

# ANÁLISIS CAMPAÑA 2022/2023 DE HORTALIZAS AL AIRE LIBRE

Sectorial de Hortalizas



Miércoles, 8 de noviembre de 2023

Índice



GOBIERNO  
DE ESPAÑA

MINISTERIO  
DE AGRICULTURA, PESCA  
Y ALIMENTACIÓN

DIRECCIÓN GENERAL  
DE PRODUCCIONES Y MERCADOS  
AGRARIOS

SUBDIRECCIÓN GENERAL  
DE FRUTAS Y HORTALIZAS Y  
VITIVINICULTURA

# Resumen de contenido: Situación de campaña 2022/2023

## Superficies y producciones



- Zoom Tomate de Industria

## Comercio exterior



- Exportaciones España
  - Zoom Lechuga
- Importaciones España
- Importaciones UE27

## Consumo en hogares



## Cotizaciones



## Retiradas



## Conclusiones



## PREVISIÓN CAMPAÑA 2023/24



- Avances de superficie 2023/24
  - Zoom Brócoli
  - Zoom Alcachofa

# Superficies – Hortalizas Aire libre



## SUPERFICIES DE HORTALIZAS AL AIRE LIBRE

Superficie (ha)	2021/2022	Avance 2022/2023	Media 5	Variaciones 2022/2023	
				vs 2021/2022	vs Media 5
Lechuga	33.411	32.097	34.120	-3,93%	-5,93%
Brócoli	32.837	29.708	32.541	-9,53%	-8,70%
Coliflor	8.651	7.651	7.827	-11,56%	-2,25%
Alcachofa	14.665	15.004	14.651	2,31%	2,41%
Cebolla Total	23.128	22.557	24.730	-2,47%	-8,79%
Ajo	29.802	24.876	28.668	-16,53%	-13,23%
Zanahoria	6.984	6.539	6.854	-6,37%	-4,60%
Tomate 'verano' fresco	6.501	7.327	7.248	11,32%	-0,15%
<b>Hortalizas Aire Libre</b>	<b>155.979</b>	<b>145.669</b>	<b>156.639</b>	<b>-6,61%</b>	<b>-7,00%</b>

Fuente: Superficies y Producciones Anuales de Cultivo y Avances de superficies y producciones de cultivos – MAPA

## SUPERFICIES DE HORTALIZAS AL AIRE LIBRE POR CCAA

Superficie (ha)	2021/2022	Avance 2022/2023	Media 5	Variaciones 2022/2023	
				vs 2021/2022	vs Media 5
Andalucía	30.531	26.213	31.253	-14,14%	-16,13%
R. Murcia	37.550	38.038	36.879	1,30%	3,14%
C. Valenciana	13.817	13.973	13.048	1,13%	7,09%
C.La Mancha	35.076	30.001	35.270	-14,47%	-14,94%
Navarra	9.011	8.839	9.199	-1,91%	-3,91%
Resto CCAA	29.994	28.605	30.989	-4,63%	-7,69%
<b>TOTAL</b>	<b>155.979</b>	<b>145.669</b>	<b>156.639</b>	<b>-6,61%</b>	<b>-7,00%</b>



# Producciones – Hortalizas Aire libre



## PRODUCCIONES DE HORTALIZAS AL AIRE LIBRE

Volumen (t)	2021/2022	Avance 2022/2023	Media 5	Variaciones 2022/2023	
				vs 2021/2022	vs Media 5
Lechuga	966.543	1.027.742	987.081	6,33%	4,12%
Brócoli	551.530	472.976	539.174	-14,24%	-12,28%
Coliflor	199.331	174.428	183.311	-12,49%	-4,85%
Alcachofa	200.312	209.886	204.027	4,78%	2,87%
Cebolla Total	1.222.604	1.150.052	1.338.371	-5,93%	-14,07%
Ajo	281.904	210.544	282.310	-25,31%	-25,42%
Zanahoria	387.907	371.897	395.616	-4,13%	-6,00%
Tomate 'verano' fresco	503.063	458.711	556.940	-8,82%	-17,064%
<b>Hortalizas Aire Libre</b>	<b>4.313.194</b>	<b>4.076.236</b>	<b>4.486.830</b>	<b>-5,49%</b>	<b>-9,15%</b>

Fuente: Superficies y Producciones Anuales de Cultivo y Avances de superficies y producciones de cultivos – MAPA

## PRODUCCIONES DE HORTALIZAS AL AIRE LIBRE POR CCAA

Volumen (t)	2021/2022	Avance 2022/2023	Media 5	Variaciones 2022/2023	
				vs 2021/2022	vs Media 5
Andalucía	1.074.454	881.534	1.110.445	-17,96%	-20,61%
R. Murcia	840.192	922.602	816.729	9,81%	12,96%
C. Valenciana	359.252	348.707	349.079	-2,94%	-0,11%
C.La Mancha	929.613	842.911	1.050.187	-9,33%	-19,74%
Navarra	148.269	167.645	164.738	13,07%	1,76%
Resto CCAA	961.414	912.837	995.652	-5,05%	-8,32%
<b>TOTAL</b>	<b>4.313.194</b>	<b>4.076.236</b>	<b>4.486.830</b>	<b>-5,49%</b>	<b>-9,15%</b>





# ZOOM: TOMATE INDUSTRIA – Superficie y producciones




SUPERFICIE DE TOMATE DE INDUSTRIA POR CCAA

Volumen (t)	2021/2022	Avance 2022/2023	Media 5	Variaciones 2022/2023	
				vs 2021/2022	vs Media 5
Andalucía	2.923	2.595	6.618	-11,22%	-60,79%
Extremadura	18.425	21.640	22.306	17,45%	-2,99%
R. Murcia	100	112	55	12,00%	105,13%
C. La Mancha	760	856	678	12,63%	26,18%
Navarra	1.920	2.268	1.983	18,13%	14,40%
Resto CCAA	489	494	535	1,02%	-7,59%
<b>TOTAL</b>	<b>24.617</b>	<b>27.965</b>	<b>32.174</b>	<b>13,60%</b>	<b>-13,08%</b>

PRODUCCIONES DE TOMATE DE INDUSTRIA POR CCAA

Volumen (t)	2021/2022	Avance 2022/2023	Media 5	Variaciones 2022/2023	
				vs 2021/2022	vs Media 5
Andalucía	115.665	173.440	485.171	49,95%	-64,25%
Extremadura	1.540.000	1.891.000	1.920.200	22,79%	-1,52%
R. Murcia	10.900	10.050	4.545	-7,80%	121,12%
C. La Mancha	68.500	84.320	61.844	23,09%	36,34%
Navarra	174.509	188.505	159.873	8,02%	17,91%
Resto CCAA	31.881	34.008	36.829	6,67%	-7,66%
<b>TOTAL</b>	<b>1.941.455</b>	<b>2.381.323</b>	<b>2.668.463</b>	<b>22,66%</b>	<b>-10,76%</b>

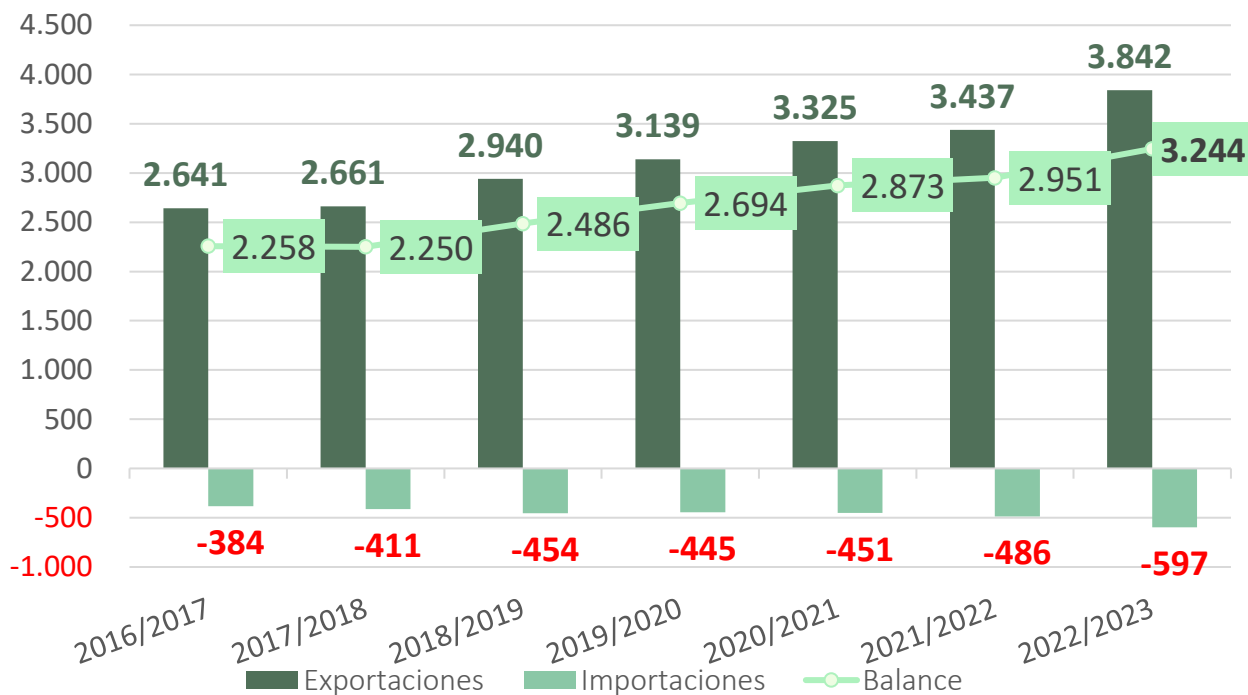
Fuente: Superficies y Producciones Anuales de Cultivos y Avances de superficies y producciones de cultivos – MAPA



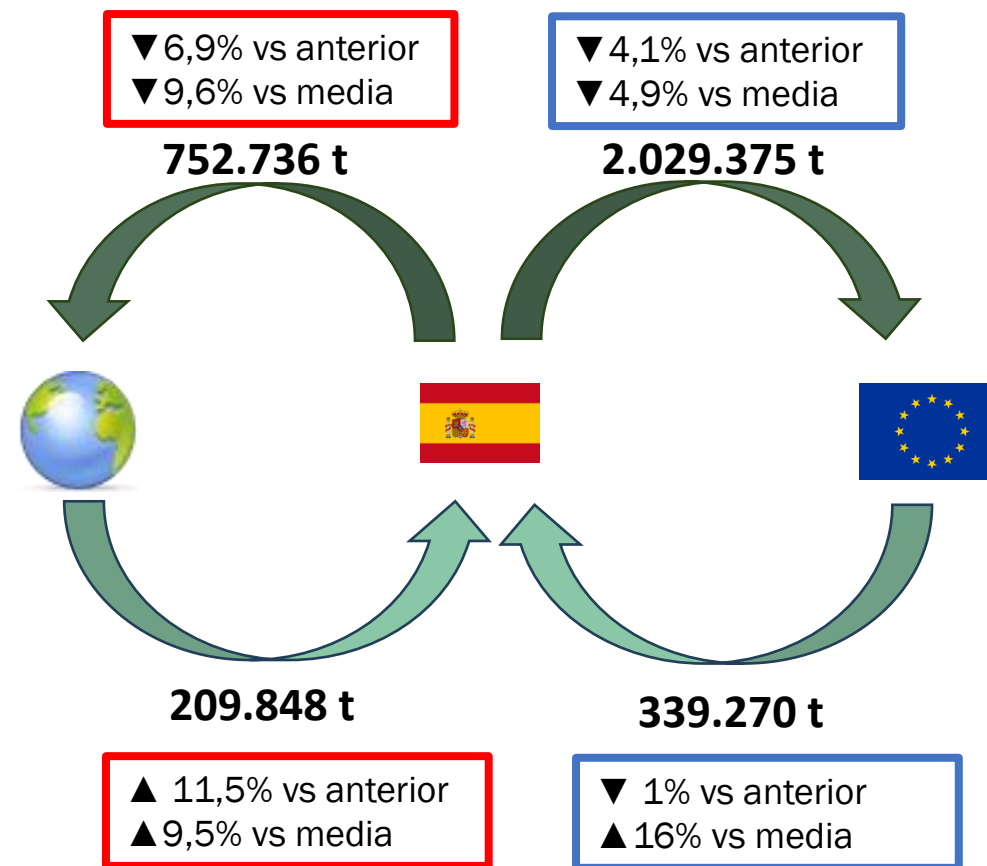


# Comercio exterior : Balanza Comercial - Hortalizas Aire libre

Evolución balance económico - hortalizas al aire libre  
(millones €)



Sector netamente exportador y con un saldo creciente.



Hortalizas Aire Libre = Total hortalizas – hortalizas de invernadero – patata





# Comercio exterior : Exportaciones - Hortalizas Aire libre

Volumen acumulado (t) Sep.22 - Ago.23	2021/2022	2022/2023	Media 5	Variaciones 2022/2023	
				vs 2021/2022	vs Media 5
Lechuga	750.595	693.298	776.747	-7,63%	-10,74%
Coles/Brócolis y Repollos	506.742	473.220	499.522	-6,62%	-5,27%
Alcachofa	15.784	12.653	13.090	-19,84%	-3,34%
<b>Hortalizas Aire libre</b>	<b>2.924.508</b>	<b>2.782.110</b>	<b>2.966.158</b>	<b>-4,87%</b>	<b>-6,20%</b>

Valor acumulado (miles €) Sep.22 - Ago.23	2021/2022	2022/2023	Media 5	Variaciones 2022/2023	
				vs 2021/2022	vs Media 5
Lechuga	834.077	878.805	743.824	5,36%	18,15%
Coles/Brócolis y Repollos	627.330	709.666	561.565	13,12%	26,37%
Alcachofa	20.397	20.812	16.504	2,04%	26,10%
<b>Hortalizas Aire libre</b>	<b>3.436.813</b>	<b>3.841.533</b>	<b>3.100.372</b>	<b>11,78%</b>	<b>23,91%</b>



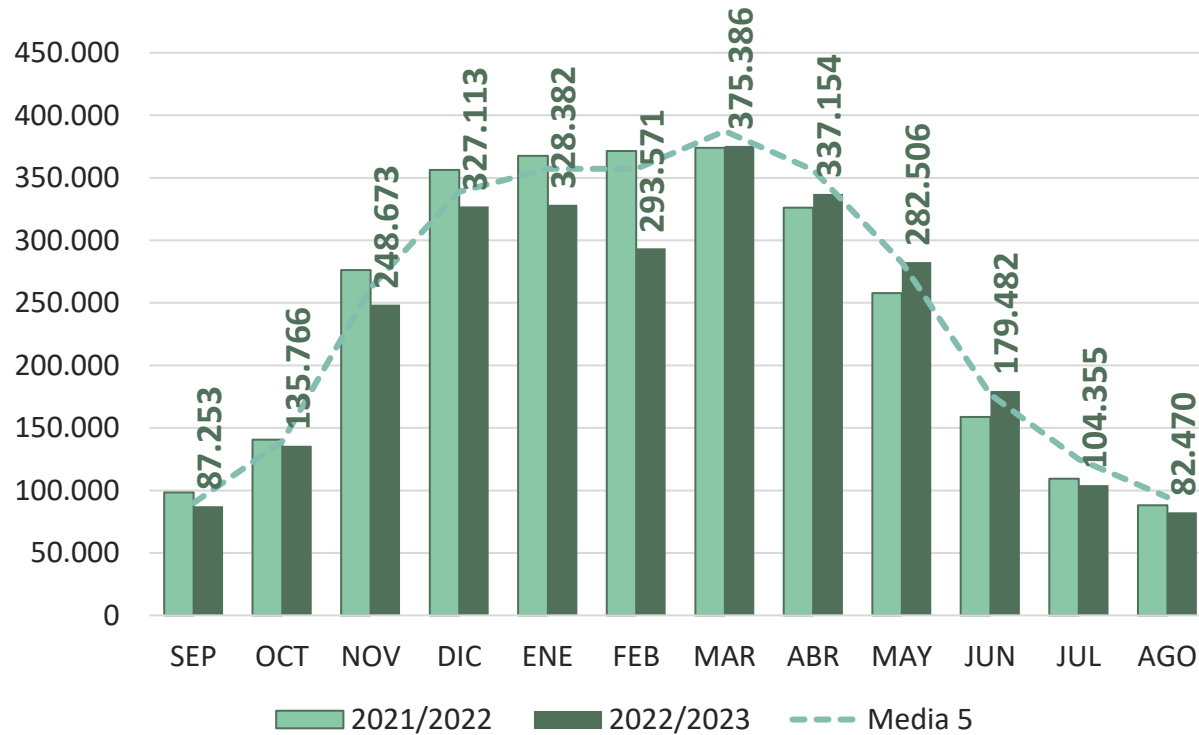
TARIC: 070410, 070420, 070490 (coles, brócolis y repollos), 070511, 070519 (lechuga), 070991 (alcachofa)



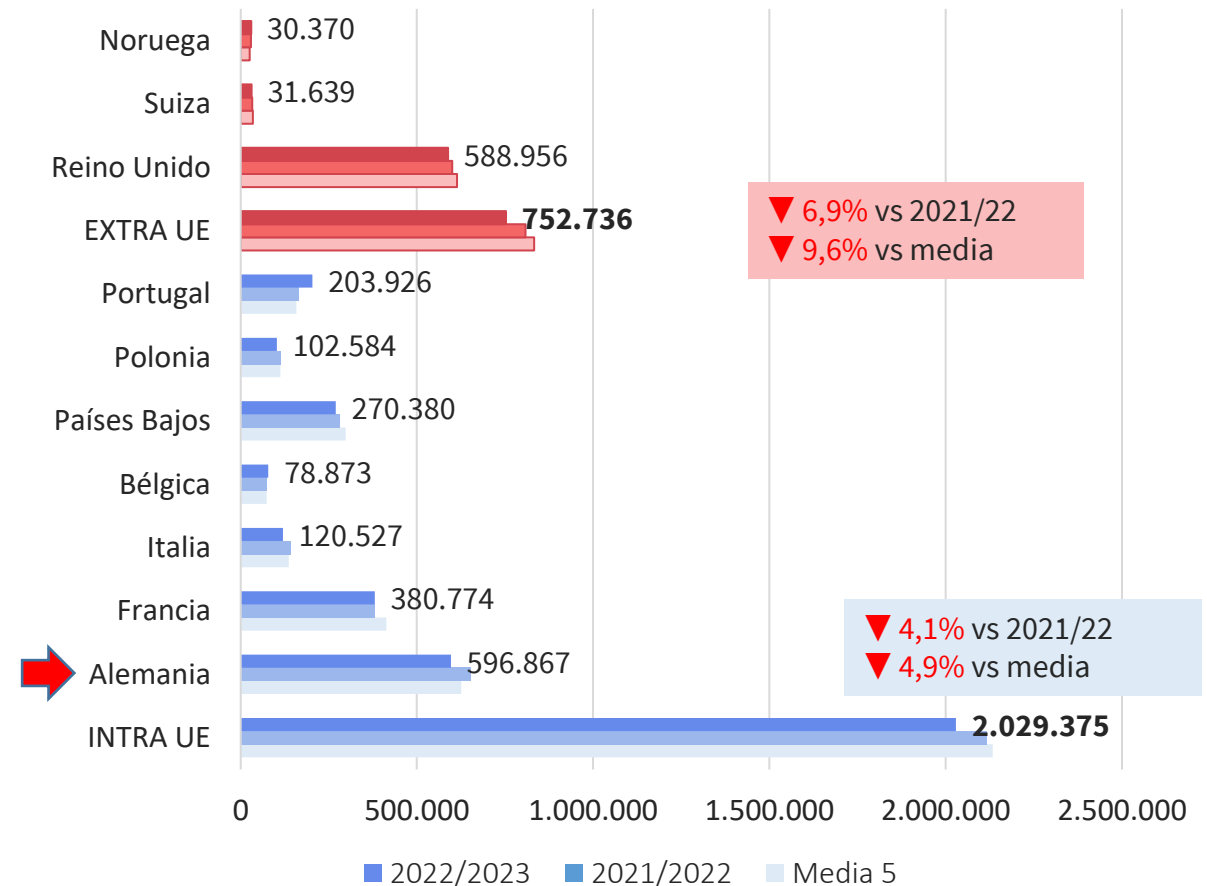
# Comercio exterior : Exportaciones - Hortalizas Aire libre




Evolución mensual en volumen de las exportaciones de **total hortalizas al aire libre** (t)



Destinos de exportación del **total hortalizas al aire libre** - Volumen (t)



TARIC: 070410, 070420, 070490 (coles, brócolis y repollos), 070511, 070519 (lechuga), 070991 (alcachofa)

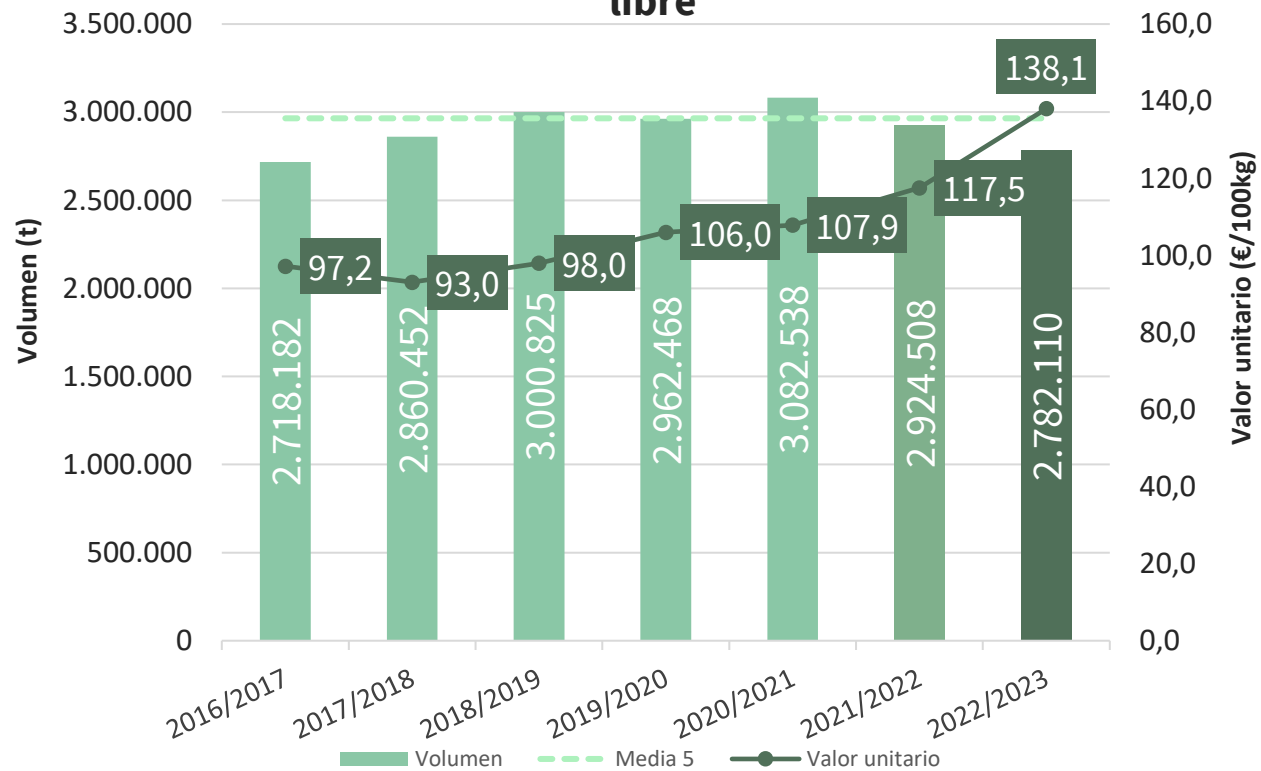




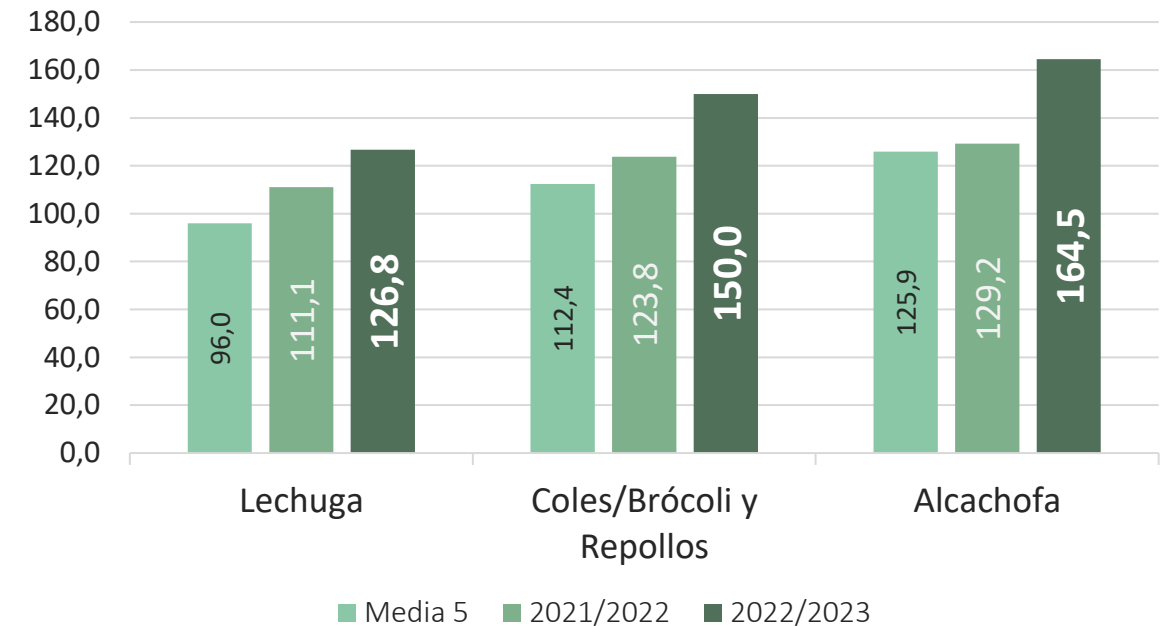
# Comercio exterior : Exportaciones - Hortalizas Aire libre



Evolución de las exportaciones de **hortalizas al aire libre**



Valores unitarios de exportación de **hortalizas al aire libre** (€/100kg)



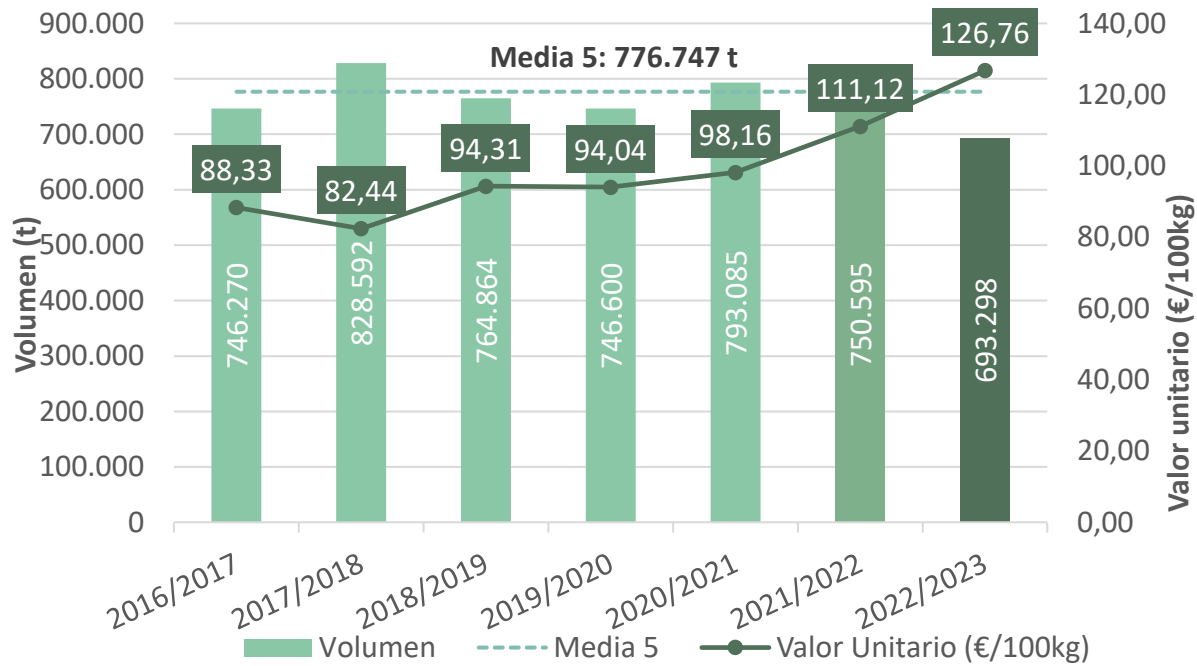
TARIC: 070410, 070420, 070490 (coles, brócolis y repollos), 070511, 070519 (lechuga), 070991 (alcachofa)



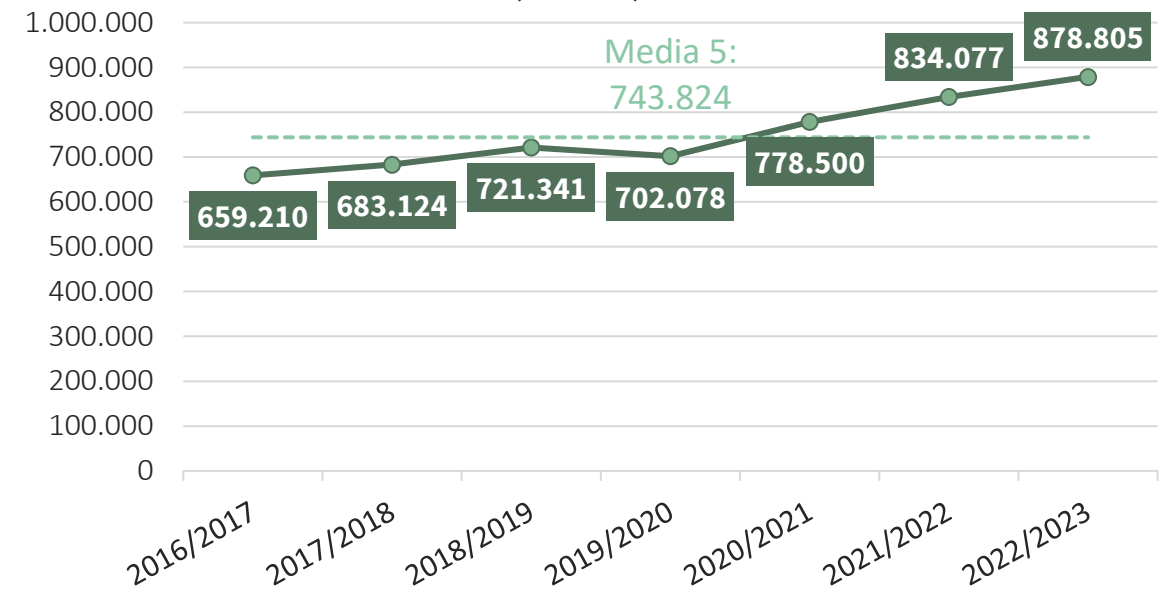
# Comercio exterior : LECHUGA - Exportaciones



Evolución de las exportaciones de **lechuga**



Evolución de las exportaciones de **lechuga** en valor (miles €)



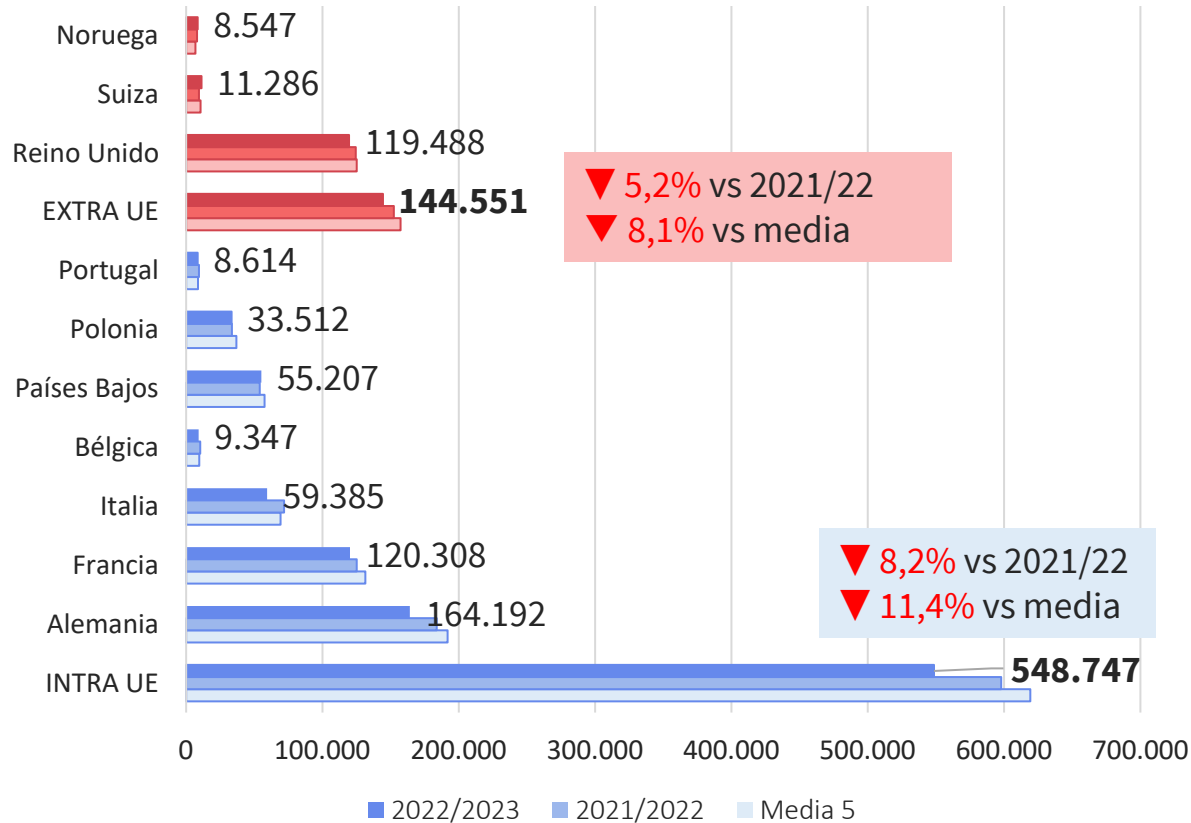
TARIC: 070511,070519 (lechuga)



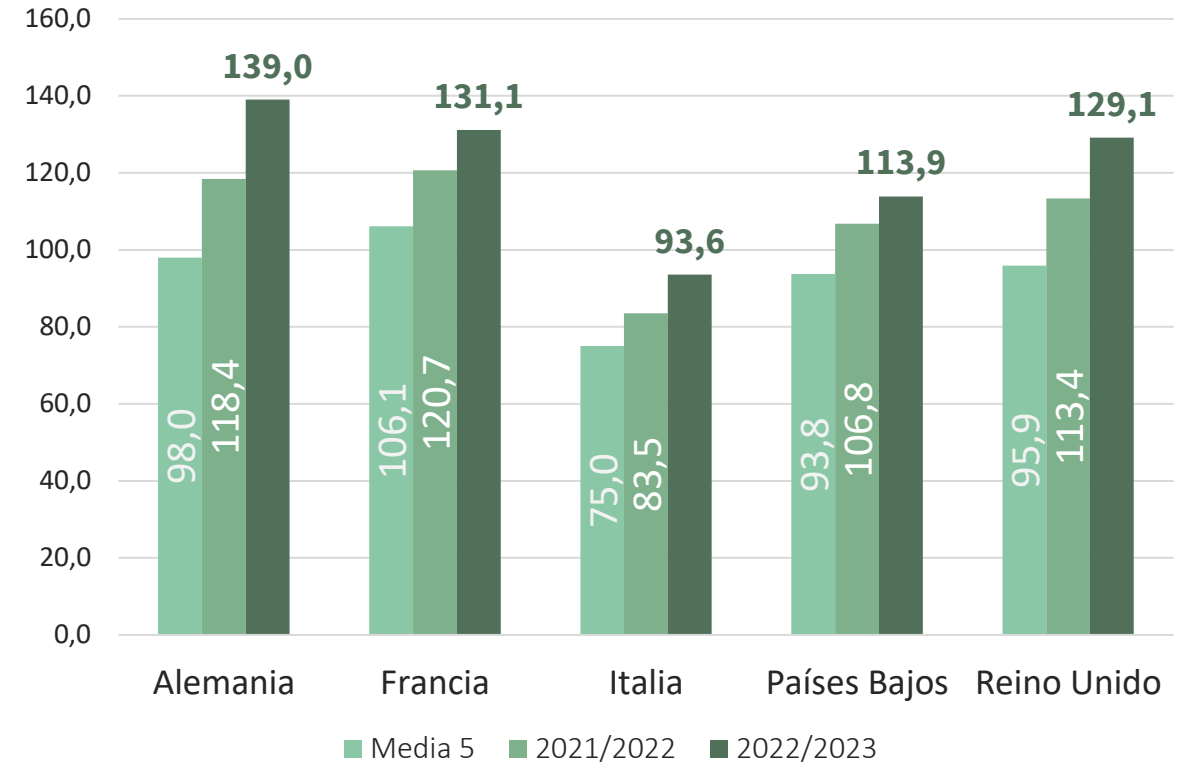
# Comercio exterior : LECHUGA - Exportaciones



Destinos de exportación de **lechuga** - Volumen (t)



Valores unitarios de exportación de **lechuga** (€/kg)



TARIC: 070511,070519 (lechuga)



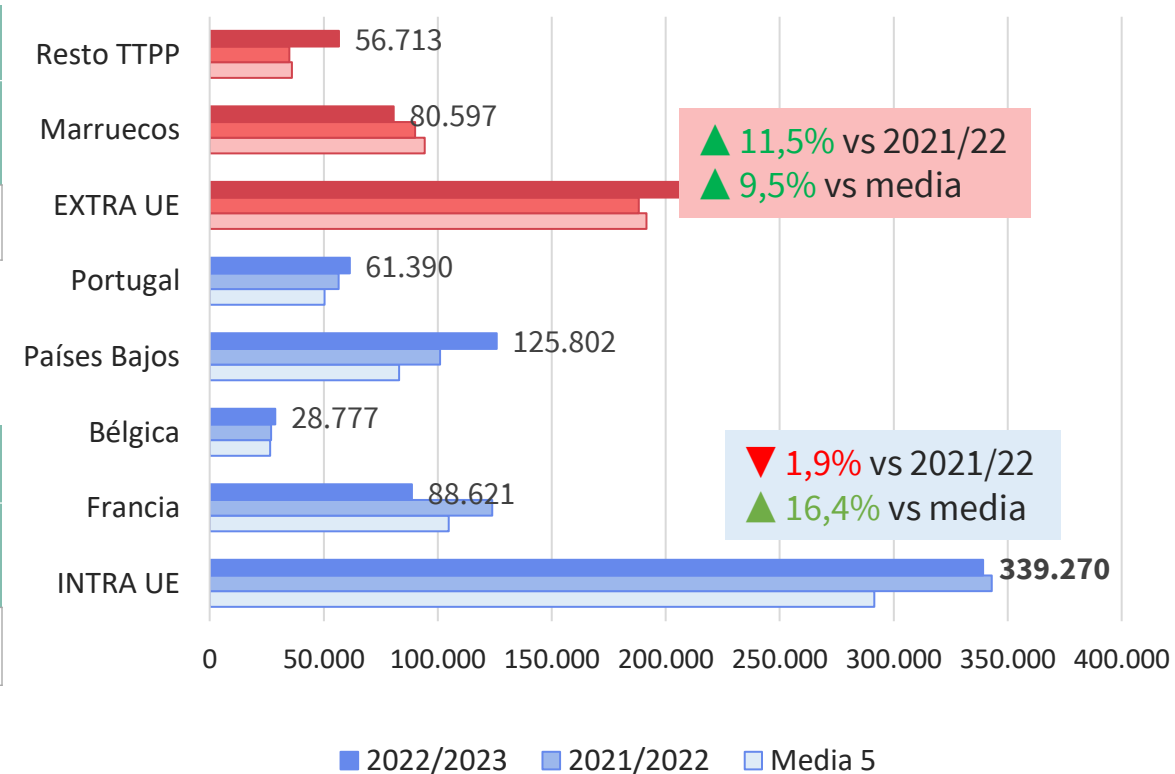
# Comercio exterior : Importaciones - Hortalizas Aire libre



Volumen acumulado (t) <b>Sep.22 – Ago.23</b>	2021/202	2022/202	Media 5	Variaciones 2022/2023	
	2	3		vs 2021/2022	vs Media 5
<b>Hortalizas Aire libre</b>	<b>531.247</b>	<b>549.118</b>	<b>483.201</b>	<b>3,36%</b>	<b>13,64%</b>

Valor acumulado (miles €) <b>Sep.22 – Ago.23</b>	2021/202	2022/202	Media 5	Variaciones 2022/2023	
	2	3		vs 2021/2022	vs Media 5
<b>Hortalizas Aire libre</b>	<b>485.610</b>	<b>597.141</b>	<b>449.326</b>	<b>22,97%</b>	<b>32,90%</b>

Orígenes de importación del **total hortalizas al aire libre** - Volumen (t)



TARIC: 070410, 070420, 070490 (coles, brócolis y repollos), 070511, 070519 (lechuga), 070991 (alcachofa)



# Comercio exterior : Importaciones UE - Hortalizas Aire libre



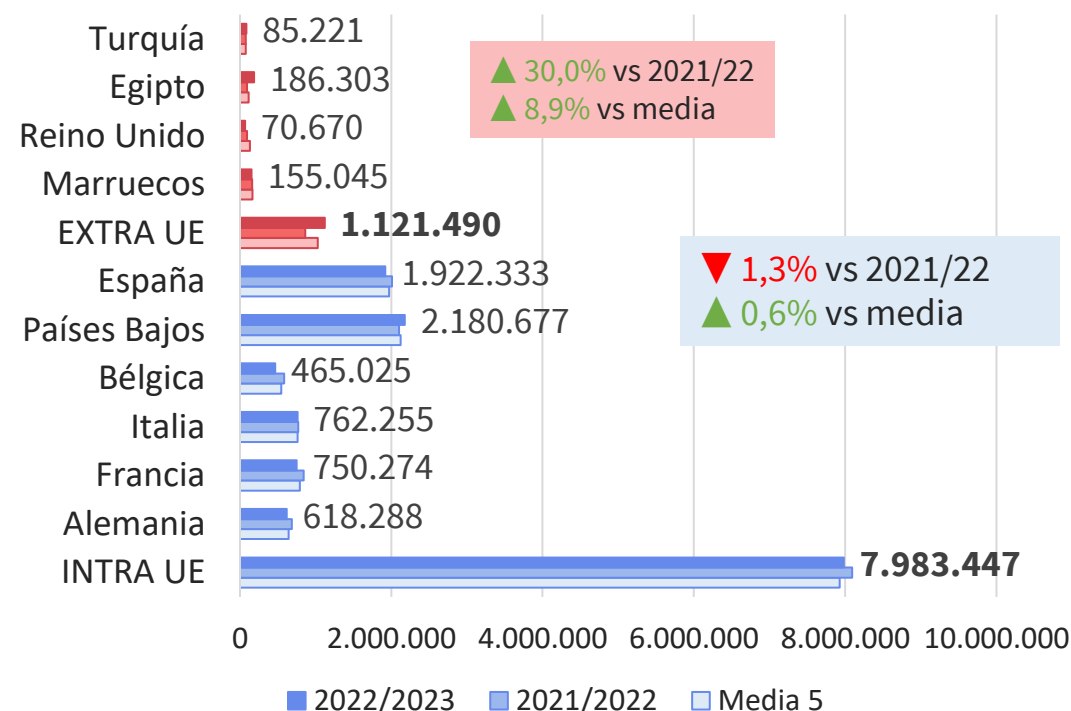
Volumen acumulado (t) Sep.22 – Jul.23	2021/2022	2022/2023	Media 5	Variaciones 2022/2023	
				vs 2021/2022	vs Media 5
<b>Hortalizas Aire libre</b>	<b>8.953.233</b>	<b>9.104.937</b>	<b>8.957.823</b>	<b>1,69%</b>	<b>1,64%</b>

Valor acumulado (miles €) Sep.22 – Jul.23	2021/2022	2022/2023	Media 5	Variaciones 2022/2023	
				vs 2021/2022	vs Media 5
<b>Hortalizas Aire libre</b>	<b>9.448.537</b>	<b>11.039.945</b>	<b>8.863.462</b>	<b>16,84%</b>	<b>24,56%</b>

% medio de campaña



Orígenes de importación del **total hortalizas al aire libre** por la UE27 - Volumen (t)



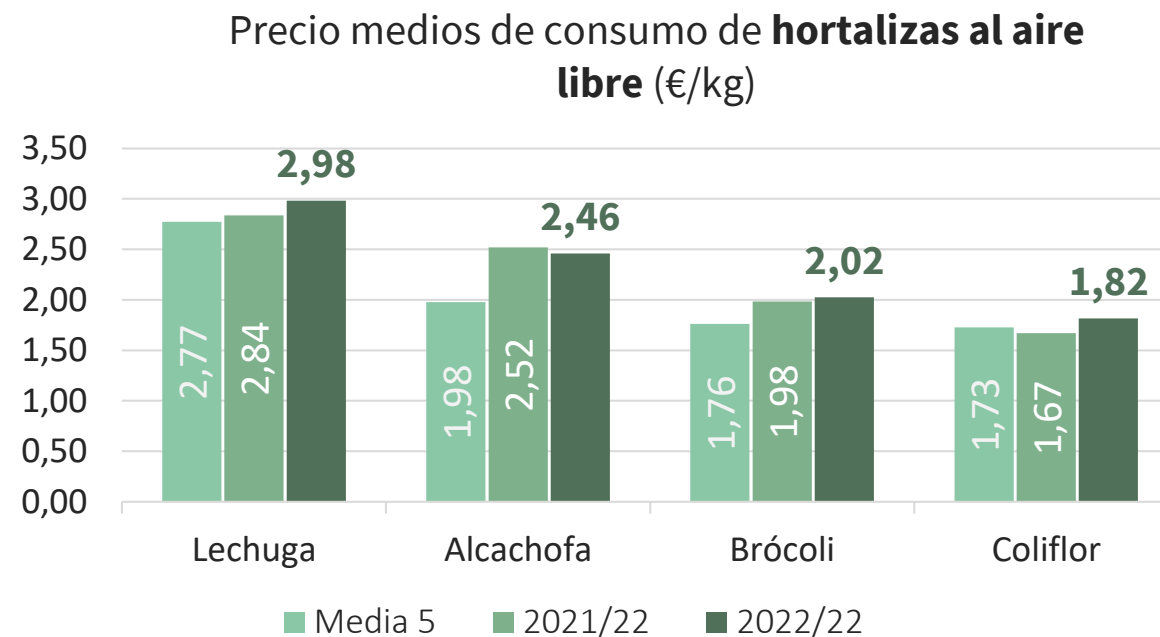
TARIC: 070410, 070420, 070490 (coles, brócolis y repollos), 070511, 070519 (lechuga), 070991 (alcachofa)



# Consumo de hogares : Hortalizas al aire libre



Volumen acumulado sep. 22 – jul. 23 (t)	2021/22	2022/22	Media 5	variaciones 2022/23	
				vs 2021/22	vs media 5
Lechuga	159.028	151.503	164.424	-4,73%	-7,86%
Alcachofa	50.948	39.837	59.156	-21,81%	-32,66%
Brócoli	48.353	44.604	55.123	-7,75%	-19,08%
Coliflor	27.472	24.600	26.711	-10,45%	-7,91%
<b>Hortalizas al Aire libre</b>	<b>285.801</b>	<b>260.544</b>	<b>305.415</b>	<b>-8,84%</b>	<b>-14,69%</b>




# Cotizaciones : Hortalizas Aire libre



Precios medios de campaña completa:  <b>2022/23</b>	Precio en la posición más próxima al agricultor (€/100kg)			Precio Salida Centro de Acondicionamiento (€/100kg)						Mercados Representativos
	Precio Medio Nacional	Variaciones 2022/23		Precio Medio Ponderado Nacional	Variaciones 2022/23		Precio Medio Ponderado	Variaciones 2022/23		
		vs 2021/22	vs media 5		vs 2021/22	vs media 5		vs 2021/22	vs media 5	
<b>Lechuga *</b>	29,49	9,9%	16,7%	86,49	6,4%	0,2%	127,98	33,5%	43,0%	Murcia (iceberg)
<b>Brócoli</b>	76,17	42,8%	45,9%				130,34	34,7%	34,4%	Murcia
<b>Coliflor</b>	69,83	35,6%	40,0%	100,46	30,0%	36,1%	106,80	25,9%	26,5%	Murcia
<b>Alcachofa</b>	122,22	22,2%	26,6%				175,04	7,3%	29,2%	Murcia

\*Para lechuga en origen el dato se refiere a la variedad romana (€/100 ud) mientras a la salida de central de acondicionamiento el dato hace referencia al conjunto de tipos y variedades comerciales (€/100 kg de peso neto).

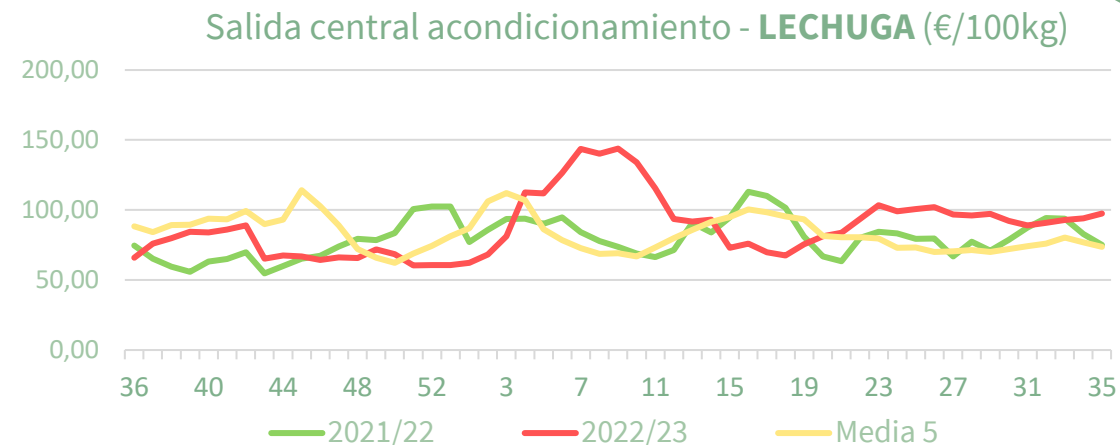
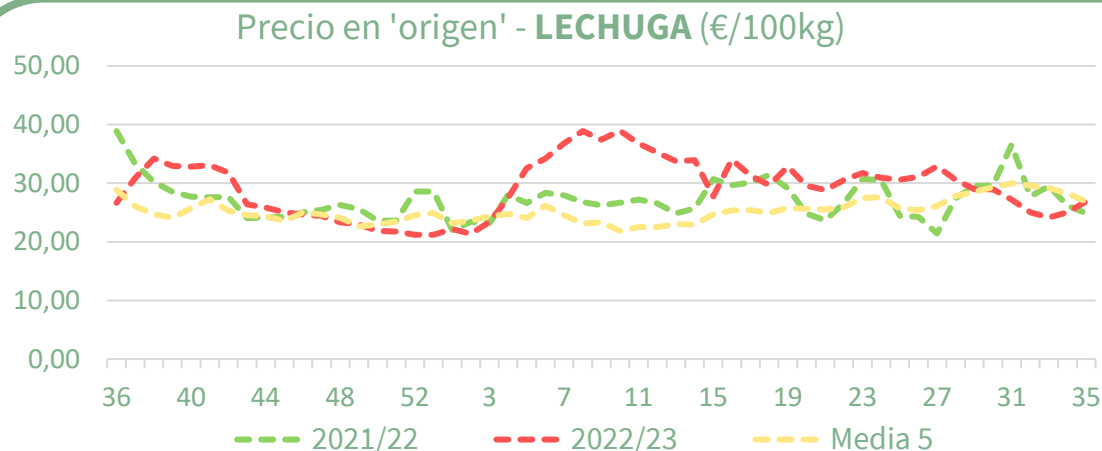
Precios medios de campaña hasta: <b>semana 42</b> <i>Semanas 36/2022 – 42/2023 (MAPA)</i>	Precio en la posición más próxima al agricultor (€/100kg)			Precio Salida Centro de Acondicionamiento (€/100kg)		
	Precio Medio Nacional	Variaciones 2022/23		Precio Medio Ponderado Nacional	Variaciones 2022/23	
		vs 2021/22	vs media 5		vs 2021/22	vs media 5
<b>Cebolla</b>	52,78	114,6%	126,4%	75,27	73,1%	105,5%
<b>Ajo (todas las variedades)</b>	138,79	8,3%	2,6%			
<b>Ajo 'morado'</b>				232,35	-0,9%	7,2%
<b>Ajo 'blanco'</b>				201,13	-5,8%	3,6%
<b>Ajo 'primavera'</b>				200,19	3,0%	15,0%
 <b>Zanahoria</b>	31,27	25,9%	13,6%	65,68	37,3%	36,3%



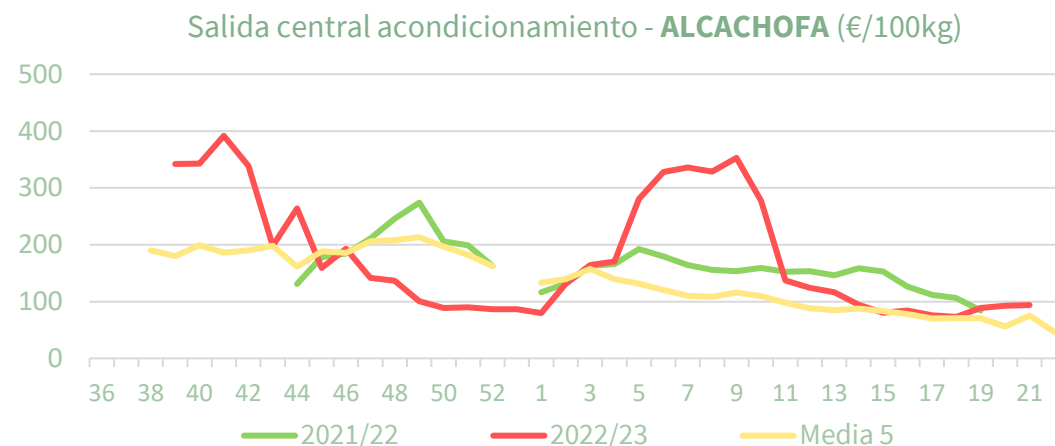
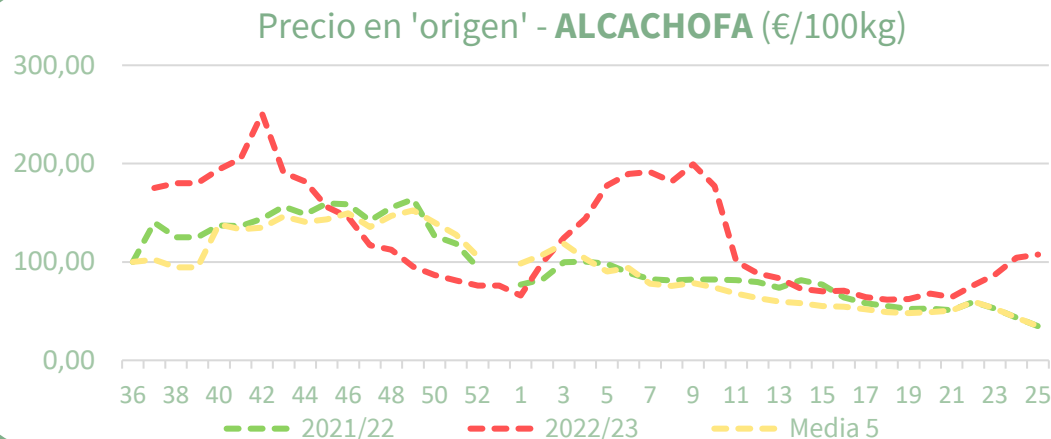
# Cotizaciones : Hortalizas Aire libre



## Precios medios nacionales: Lechuga



## Precios medios nacionales: Alcachofa



Semanas 36/2022 – 42/2023 (MAPA)

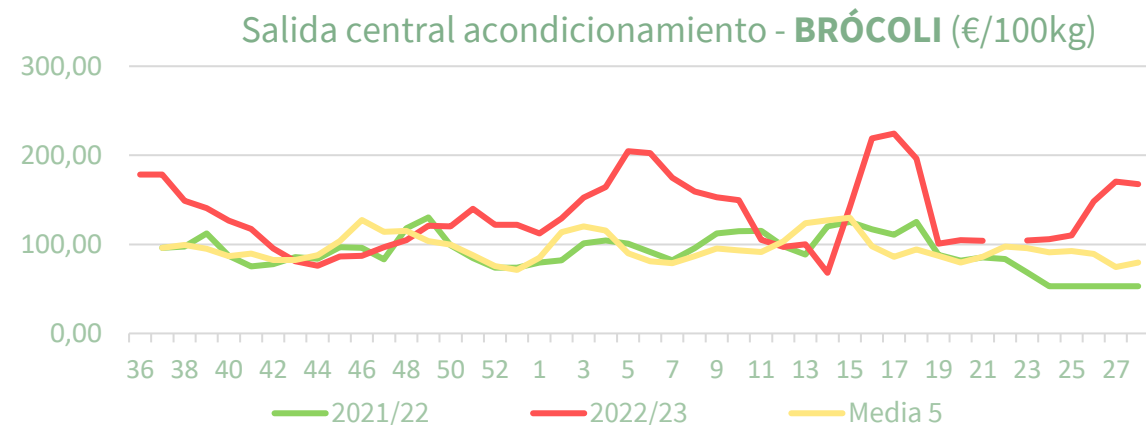
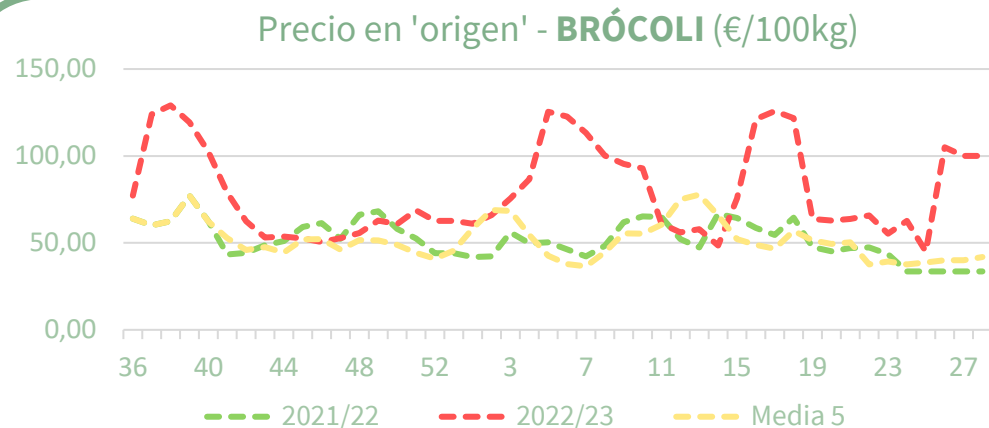




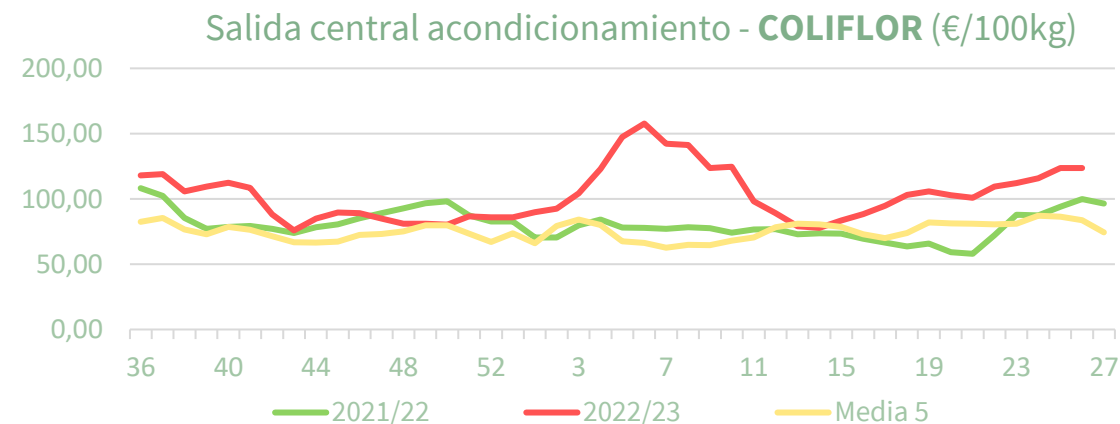
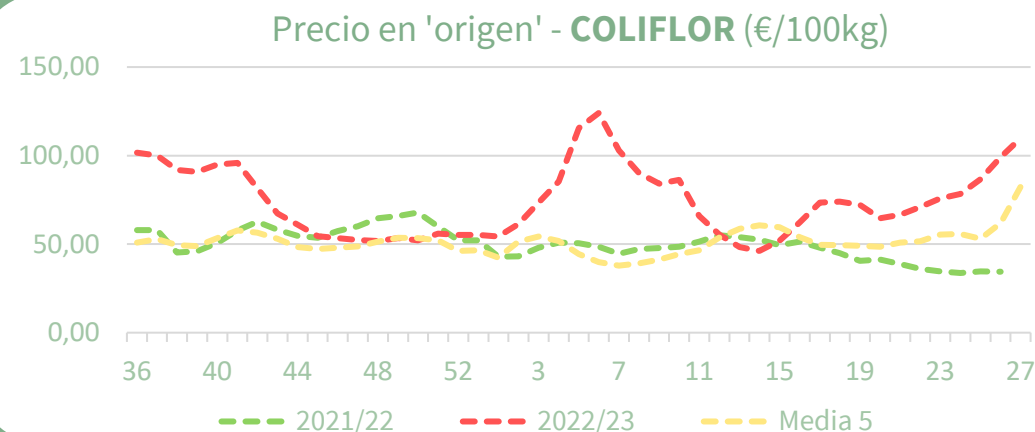
# Cotizaciones : Hortalizas Aire libre



## Precios medios nacionales: Brócoli



## Precios medios nacionales: Coliflor



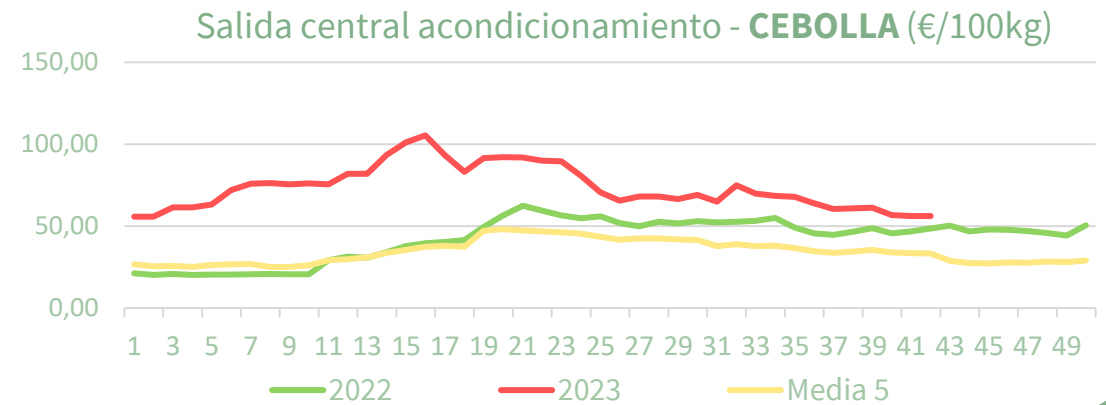
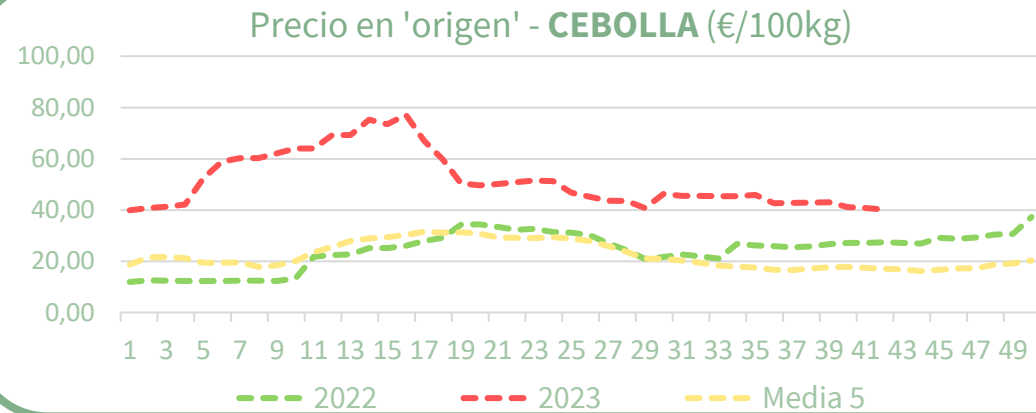
Semanas 36/2022 – 42/2023 (MAPA)



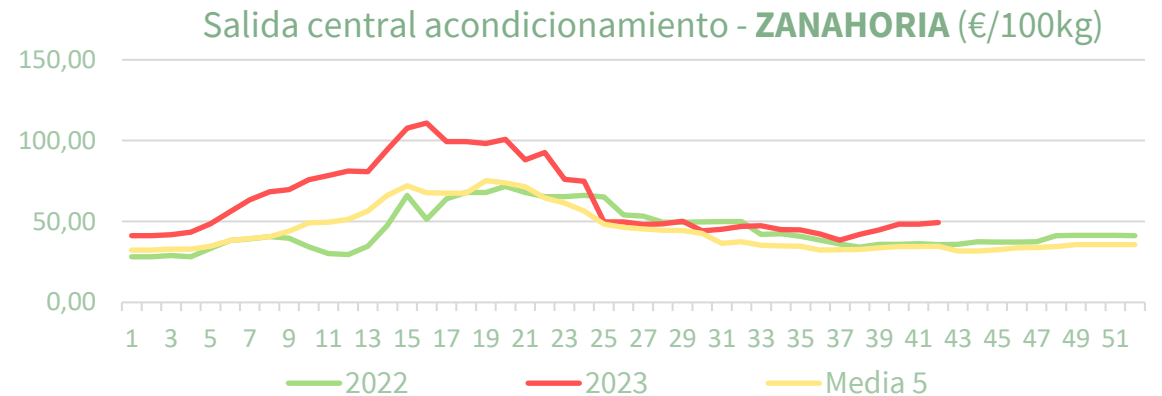
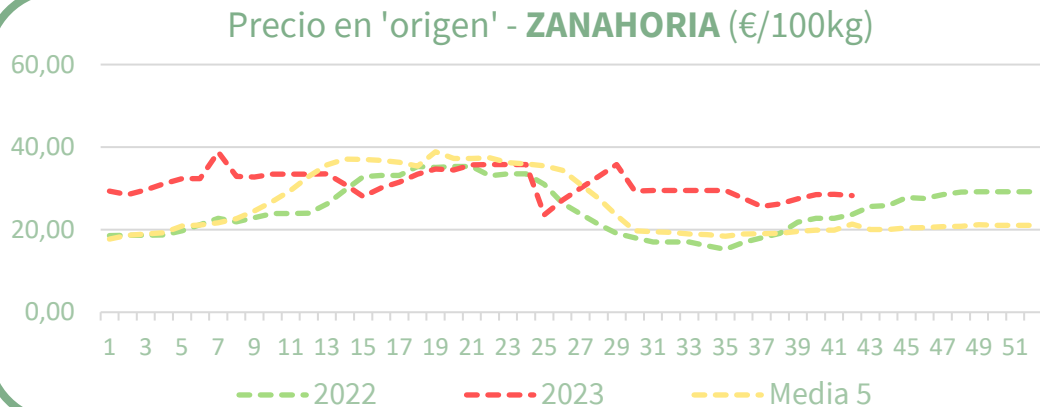
# Cotizaciones : Hortalizas Aire libre



## Precios medios nacionales: Cebolla



## Precios medios nacionales: Zanahoria



Semanas 36/2022 – 42/2023 (MAPA)

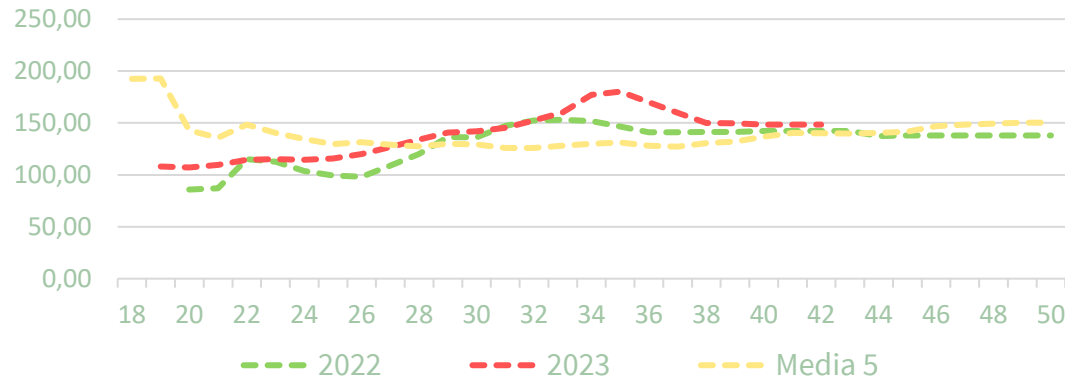


# Cotizaciones : Hortalizas Aire libre

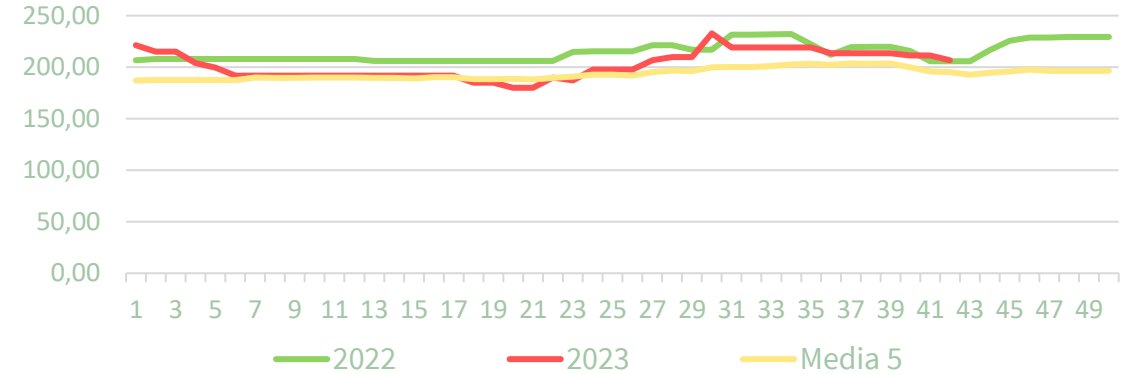


## Precios medios nacionales: Ajo

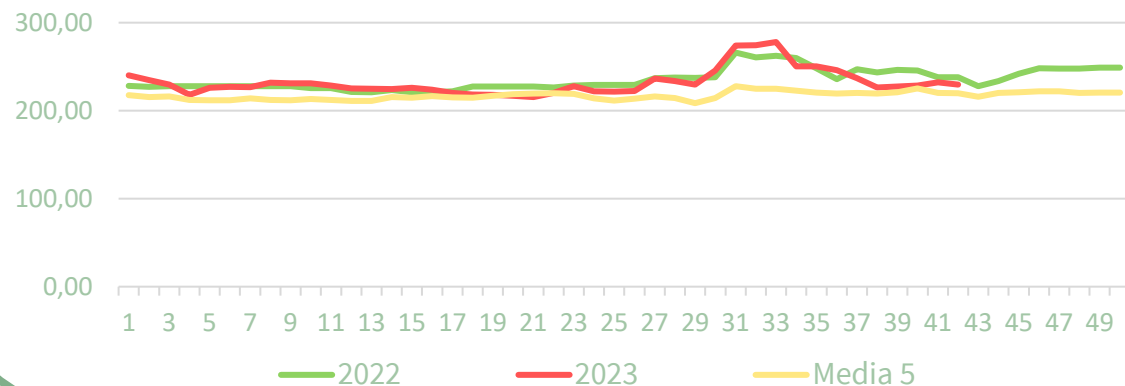
Precio en 'origen' - **AJO** (€/100kg)



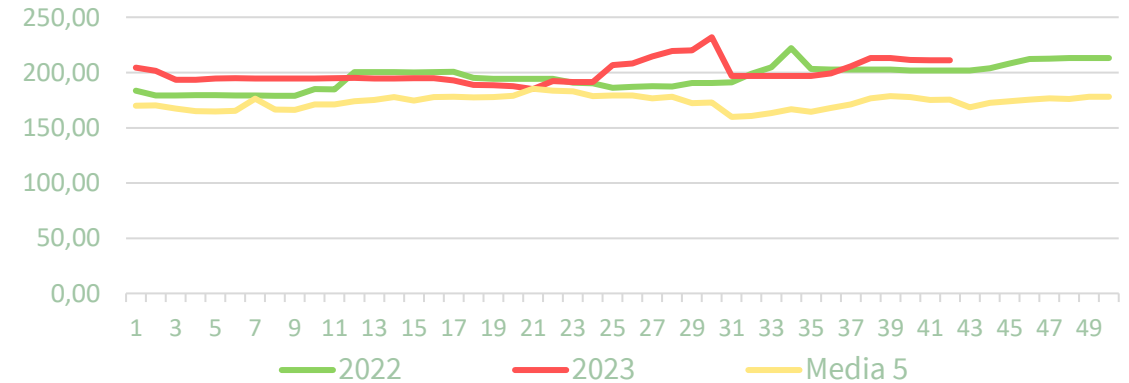
Salida central acondicionamiento - **AJO BLANCO** (€/100kg)



Salida central acondicionamiento - **AJO MORADO** (€/100kg)



Salida central acondicionamiento - **AJO PRIMAVERA** (€/100kg)



Semanas 36/2022 – 42/2023 (MAPA)



# Retiradas : Hortalizas al Aire libre



Volumen (kg)	2021/2022	2022/2023	Media 4	variaciones 2022/2023	
				vs 2021/2022	vs media 5
Alcachofa	826.600	365.600	616.260	-55,8%	-40,7%
Brócoli	1.284.696	796.500	1.181.359	-38,0%	-32,6%
Coliflor	307.550	120.260	276.931	-60,9%	-56,6%
Lechuga	3.591.724	3.213.388	2.342.687	-10,5%	37,2%



# Conclusiones



- ❑ **Superficie 2022/23** ↓ salvo en alcachofa y por regiones en Murcia y Com. Valenciana.
- ❑ **Producción 2022/23** ↓ salvo en alcachofa y lechuga.
  - **TOMATE DE INDUSTRIA:** menor superficie respecto a la media, pero más que la campaña pasada y rendimiento similar a la pasada. Importante reducción en Andalucía.
- ❑ **España: saldo comercial positivo y con un nuevo récord.**
  - ❑ exportaciones ↓ volumen pero ↑ valor.
    - ❑ **LECHUGA:** récord en valor de exportaciones pese a menor volumen vendido.
  - ❑ importaciones ↑ volumen y valor, aunque las de origen UE más similares a la campaña pasada.
- ❑ **UE:** el comercio intracomunitario es mayoritario suponiendo el 88% del total importaciones, pero crecimientos significativos en TTPP.
- ❑ En 2022/23 **cotizaciones** superiores a campañas previas con ↓ **retiradas** en términos generales.
- ❑ **Menor consumo de hortalizas al aire libre** en los hogares.



## 🔍 Avance de superficies – **BRÓCOLI** – campaña 2023/24

### AVANCES DE SUPERFICIE DE BRÓCOLI

Superficie (ha)	2022/2023	Avance 2023/2024	Media 5	Variaciones 2023/2024	
				vs 2022/2023	vs Media 5
R. Murcia	13.030	13.500	12.641	3,61%	6,80%
Extremadura	3.270	3.550	4.535	8,56%	-21,72%
C. Valenciana	3.198	3.268	2.848	2,19%	14,75%
Andalucía	2.640	2.632	2.734	-0,30%	-3,72%
Navarra	5.503	4.127	5.383	-25,00%	-23,33%
Resto CCAA	2.067	4.214	3.768	103,87%	11,82%
<b>TOTAL</b>	<b>29.708</b>	<b>31.291</b>	<b>31.909</b>	<b>5,33%</b>	<b>-1,94%</b>



Fuente: Avances de superficies y producciones de cultivos – MAPA

## 🔍 Avance de superficies – **ALCACHOFA** – campaña 2023/24

### AVANCES DE SUPERFICIE DE ALCACHOFA

Superficie (ha)	2022/2023	Avance 2023/2024	Media 5	Variaciones 2023/2024	
				vs 2022/2023	vs Media 5
R. Murcia	6.500	5.950	6.125	-8,46%	-2,86%
C. Valenciana	5.002	5.002	4.534	0,00%	10,32%
Andalucía	1.486	973	1.530	-34,52%	-36,42%
Navarra	985	985	1.070	0,00%	-7,94%
Resto CCAA	1.031	1.183	1.277	14,74%	-7,35%
<b>TOTAL</b>	<b>15.004</b>	<b>14.093</b>	<b>14.537</b>	<b>-6,07%</b>	<b>-3,05%</b>



Fuente: Avances de superficies y producciones de cultivos – MAPA

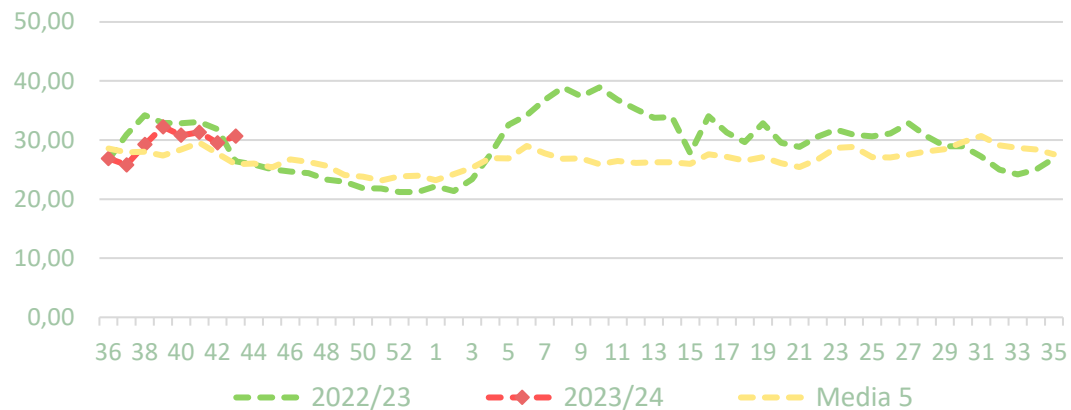


Inicio

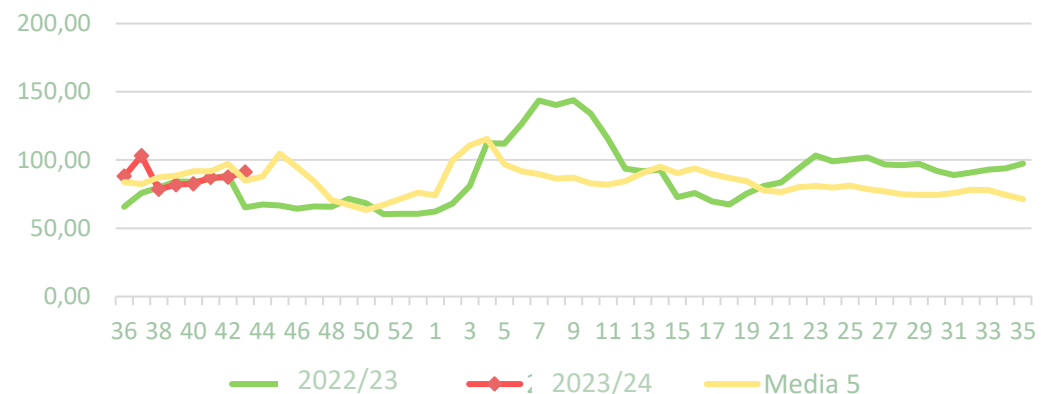
Hortalizas al aire libre

### Precios medios nacionales:

Precio en 'origen' - LECHUGA 'romana' (€/100 ud)

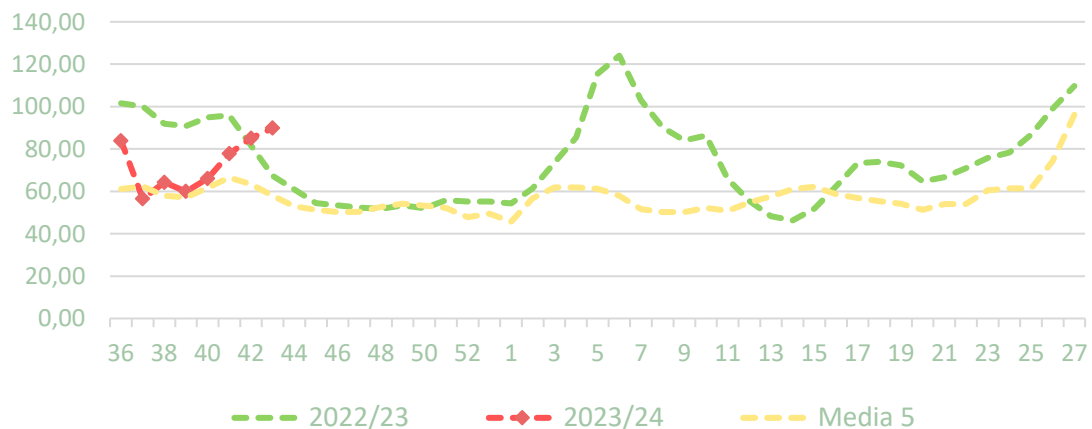


Salida central acondicionamiento - LECHUGA (€/100kg)

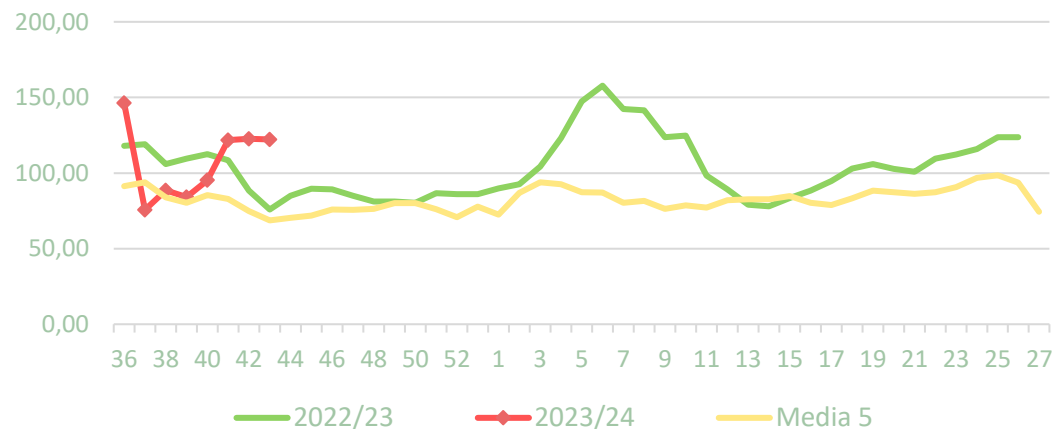


### Precios medios nacionales:

Precio en 'origen' - COLIFLOR (€/100kg)



Salida central acondicionamiento - COLIFLOR (€/100kg)



Previsiones de Campaña 2023/24 de hortalizas

Miércoles, 8 de noviembre de 2023



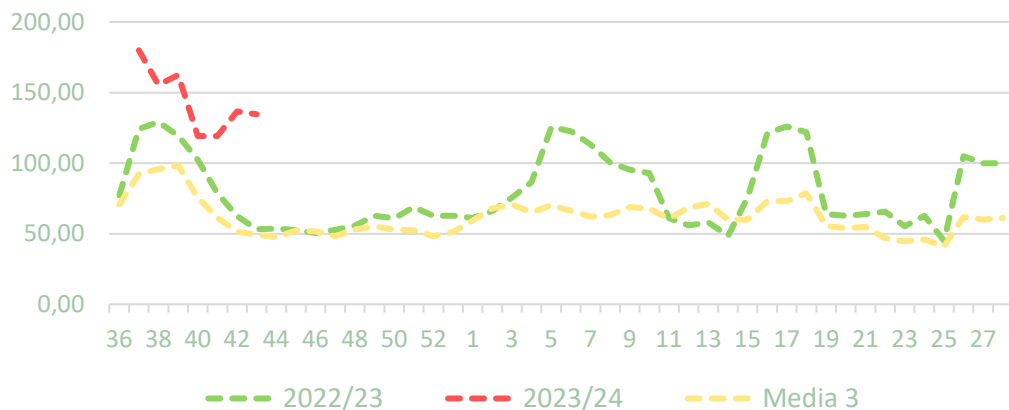


Inicio

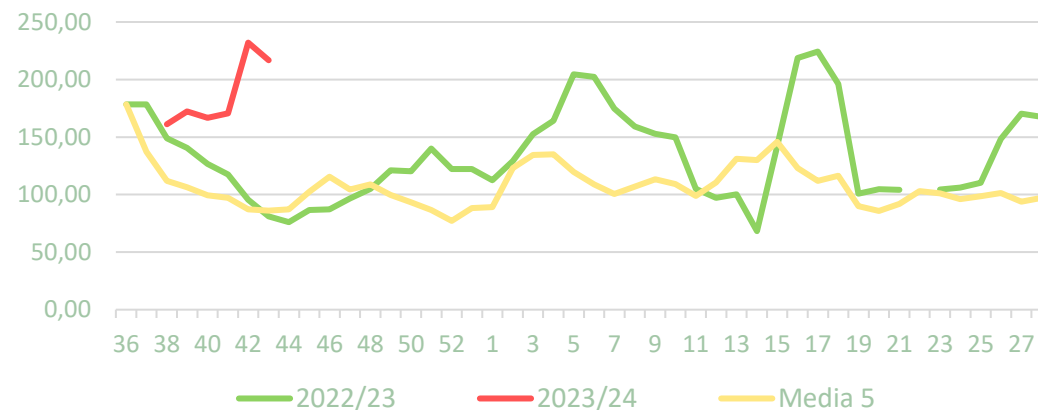
Hortalizas al aire libre

### Precios medios nacionales:

Precio en 'origen' - BRÓCOLI (€/100kg)

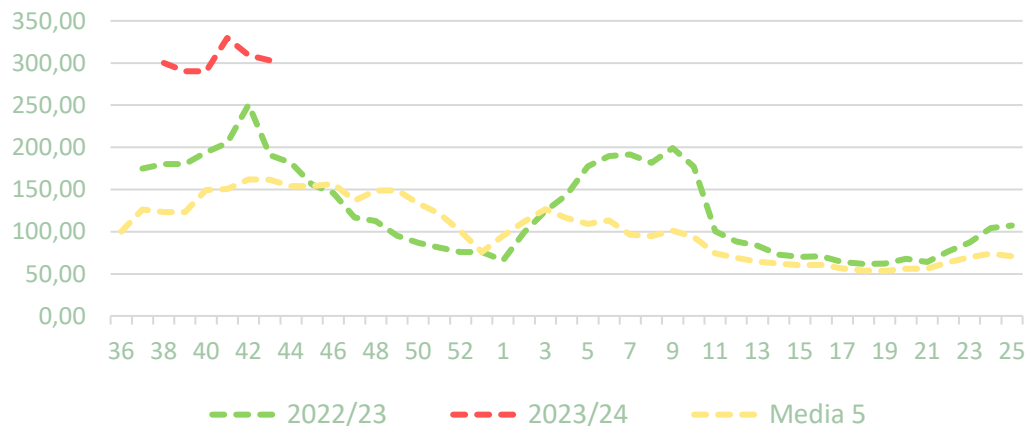


Salida central acondicionamiento - BRÓCOLI (€/100kg)

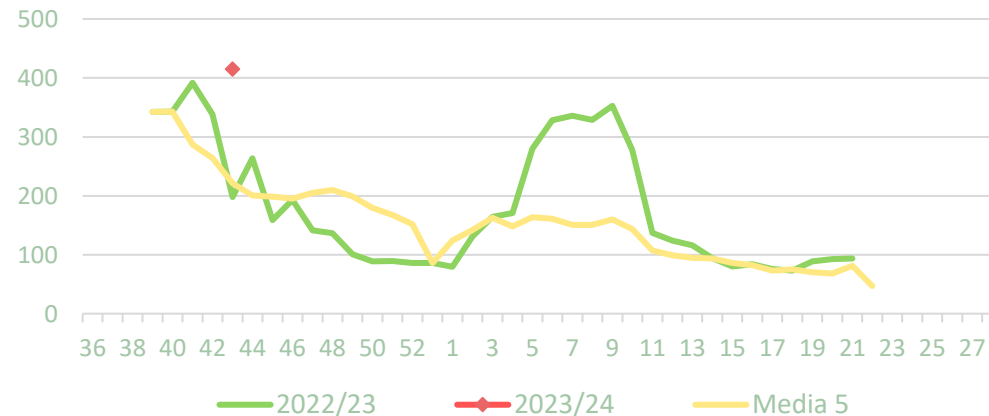


### Precios medios nacionales:

Precio en 'origen' - ALCACHOFA (€/100kg)



Salida central acondicionamiento - ALCACHOFA (€/100kg)



Previsiones de Campaña 2023/24 de hortalizas

Miércoles, 8 de noviembre de 2023



# MUCHAS GRACIAS

Sectorial de Hortalizas

Miércoles, 8 de noviembre de 2023



GOBIERNO  
DE ESPAÑA

MINISTERIO  
DE AGRICULTURA, PESCA  
Y ALIMENTACIÓN

DIRECCIÓN GENERAL  
DE PRODUCCIONES Y MERCADOS  
AGRARIOS

SUBDIRECCIÓN GENERAL  
DE FRUTAS Y HORTALIZAS Y  
VITIVINICULTURA