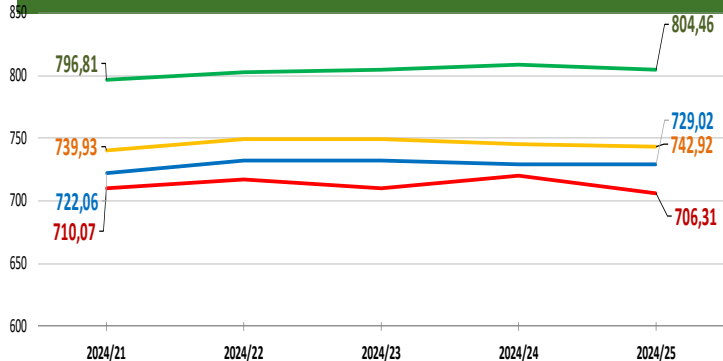


## NACIONALES

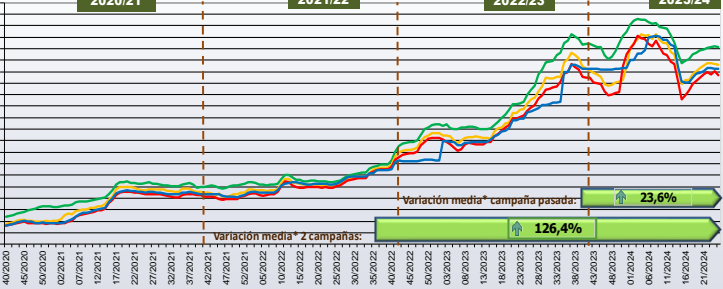
## CCAA

## INTERNACIONALES

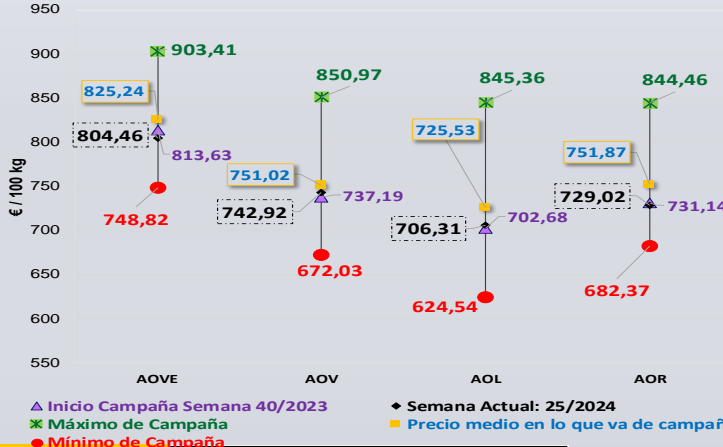
Última Semana y Últimas 5 Semanas €/100 kg



Semanas equivalentes Últimas Campañas



Precios Medios Campaña

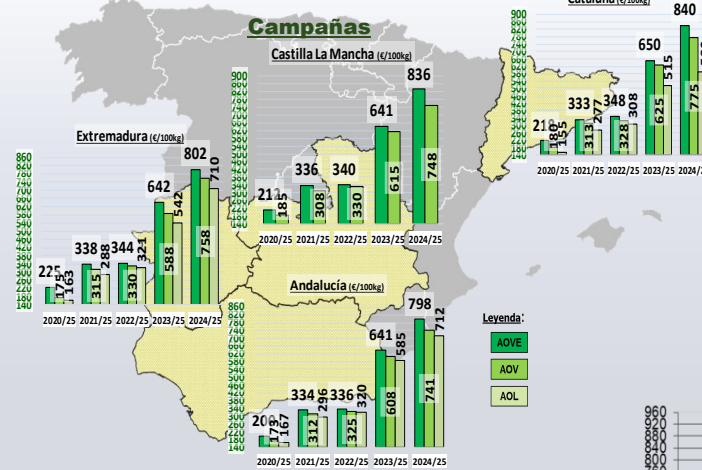


Virgen Extra	Semana				vs. Semana Anterior		vs. Últimas 5 Semanas		vs. Campaña anterior	
	2024/21	2024/22	2024/23	2024/24	2024/25	€/100 kg	%	€/100 kg	%	Inicio campaña
Andalucía	788,93	793,94	797,56	801,80	797,85	-3,95	-0,49%	8,92	1,1%	-1,5%
Castilla-La Mancha	840,88	836,74	838,68	833,58	835,74	2,15	0,26%	-5,15	-0,6%	2,9%
Cataluña	840,00	840,00	840,00	840,00	840,00	0,00	0,00%	0,00	0,0%	-1,2%
Extremadura	806,00	812,50	802,00	816,50	802,00	-14,50	-1,78%	-4,00	-0,5%	-3,4%
ESPAÑA	796,81	802,63	804,73	808,24	804,46	-3,78	-0,47%	7,65	0,96%	-1,1%

Virgen	Semana				vs. Semana Anterior		vs. Últimas 5 Semanas		vs. Campaña anterior	
	2024/21	2024/22	2024/23	2024/24	2024/25	€/100 kg	%	€/100 kg	%	Inicio campaña
Andalucía	738,16	747,81	747,81	743,91	740,98	-2,93	-0,39%	2,82	0,4%	0,3%
Castilla-La Mancha	763,00	750,00	748,00	738,00	748,00	10,00	1,36%	-15,00	-2,0%	1,4%
Cataluña	785,00	785,00	780,00	775,00	775,00	0,00	0,00%	0,00	0,0%	1,7%
Extremadura	762,50	762,50	762,50	762,50	757,50	-5,00	-0,66%	-5,00	-0,7%	9,3%
ESPAÑA	739,93	749,15	749,06	745,76	742,92	-2,84	-0,38%	2,99	0,40%	0,8%

Lampante	Semana				vs. Semana Anterior		vs. Últimas 5 Semanas		vs. Campaña anterior	
	2024/21	2024/22	2024/23	2024/24	2024/25	€/100 kg	%	€/100 kg	%	Inicio campaña
Andalucía	713,99	722,04	714,24	725,64	711,62	-14,02	-1,93%	-2,37	-0,3%	0,4%
Cataluña	590,00	590,00	590,00	590,00	590,00	0,00	0,00%	0,00	0,0%	1,4%
Extremadura	700,00	702,00	710,00	710,00	710,00	0,00	0,00%	10,00	1,4%	5,7%
ESPAÑA	710,07	717,33	710,31	720,49	706,31	-14,18	-1,97%	-3,76	-0,53%	0,5%

### Precios por categoría (€/100kg). Últimas 5



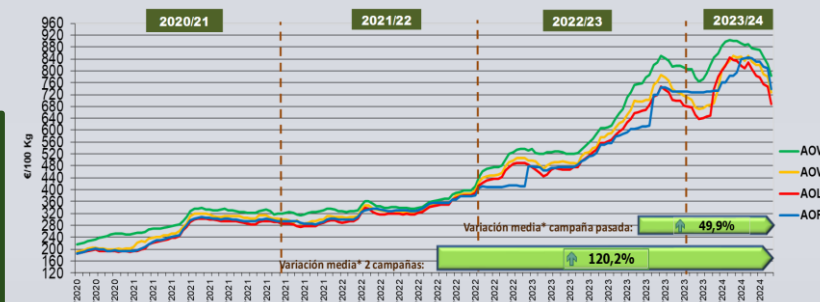
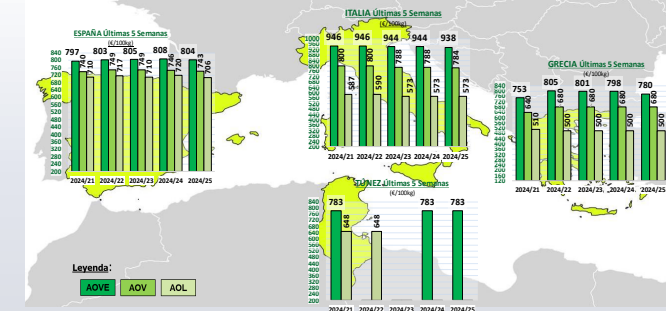
**Semana 25/2024**  
(del 17 al 23 de junio de 2024)

Últimos datos publicados: SEMANA 25/2024					
Categoría	Semana (€/100kg)	vs. Semana Anterior	vs. Campaña anterior	vs. Inicio Campaña	vs. España
AOVE	938,00	-0,6%	30,6%	4,0%	16,6%
AOV	784,00	-0,5%	27,1%	1,4%	5,5%
AOL	573,00	0,0%	13,7%	-10,7%	-18,9%
AOR	720,00	-1,6%	18,8%	-2,7%	-1,2%

ITALIA					
AOVE	938,00	-0,6%	30,6%	4,0%	16,6%
AOV	784,00	-0,5%	27,1%	1,4%	5,5%
AOL	573,00	0,0%	13,7%	-10,7%	-18,9%
AOR	720,00	-1,6%	18,8%	-2,7%	-1,2%

GRECIA					
AOVE	780,00	-2,28%	30,0%	-0,6%	-3,0%
AOV	680,00	0,0%	36,0%	13,3%	-8,5%
AOL	500,00	0,0%	31,6%	6,4%	-29,2%

TÚNEZ					
AOVE	783,00	0,0%	23,7%	-4,9%	-2,7%
AOL	6,53	0,0%	-98,9%	s/c	-99,1%



## PRECIOS NACIONALES

Precios por categoría (€/100kg). Última Semana

CATEGORIA	SEMANA		Variación vs. Semana Anterior		Variaciones vs.			
	2024/24	2024/25	€/100 kg	%	Inicio Campaña Semana 40/2023	Misma semana campaña anterior	Misma semana 2 campañas anteriores	Media de cuatro campañas anteriores
	10-16/06	10-16/06						
Aceite de oliva virgen extra	808,24	<b>804,46</b>	↓ -3,78	↓ -0,47%	↓ -1,13%	↑ 25,73%	↑ 138,10%	↑ 112,56%
Aceite de oliva virgen	745,76	<b>742,92</b>	↓ -2,84	↓ -0,38%	↑ 0,78%	↑ 21,98%	↑ 127,39%	↑ 109,70%
Aceite de oliva lampante	720,49	<b>706,31</b>	↓ -14,18	↓ -1,97%	↑ 0,52%	↑ 20,60%	↑ 120,05%	↑ 106,71%
Aceite de oliva refinado	729,08	<b>729,02</b>	↓ -0,06	↓ -0,01%	↓ -0,29%	↑ 26,00%	↑ 120,21%	↑ 111,66%
Aceite de orujo de oliva refinado**	414,44	<b>414,47</b>	↑ 0,03	↑ 0,01%	↑ 32,1%	↑ 33,88%	↑ 49,07%	↑ 95,94%
<b>MEDIA SIN ORUJO</b>	750,89	<b>745,68</b>	↓ -5,21	↓ -0,69%	↓ 0,0%	↑ 23,6%	↑ 126,4%	↑ 110,2%



Inicio

*Descensos en todas las categorías de aceite de oliva*

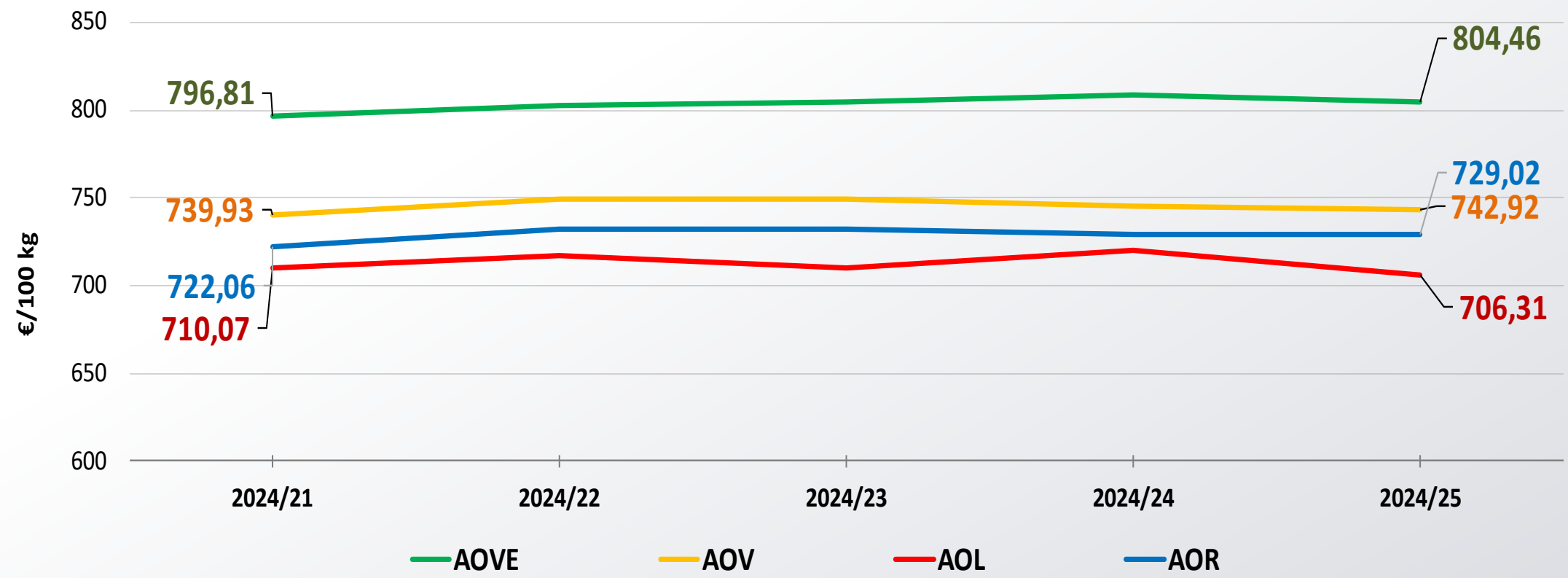


Siguiente

\*\*Nota: El precio medio nacional se obtiene a partir de la ponderación de las cotizaciones en Jaén, Córdoba, Tarragona y otros mercados representativos

## PRECIOS NACIONALES

### Precios por categoría (€/100kg). Últimas 5 Semanas



#### Variación (%)

- ↑ 0,96%
- ↑ 0,40%
- ↓ -0,53%
- ↑ 0,96%



Inicio

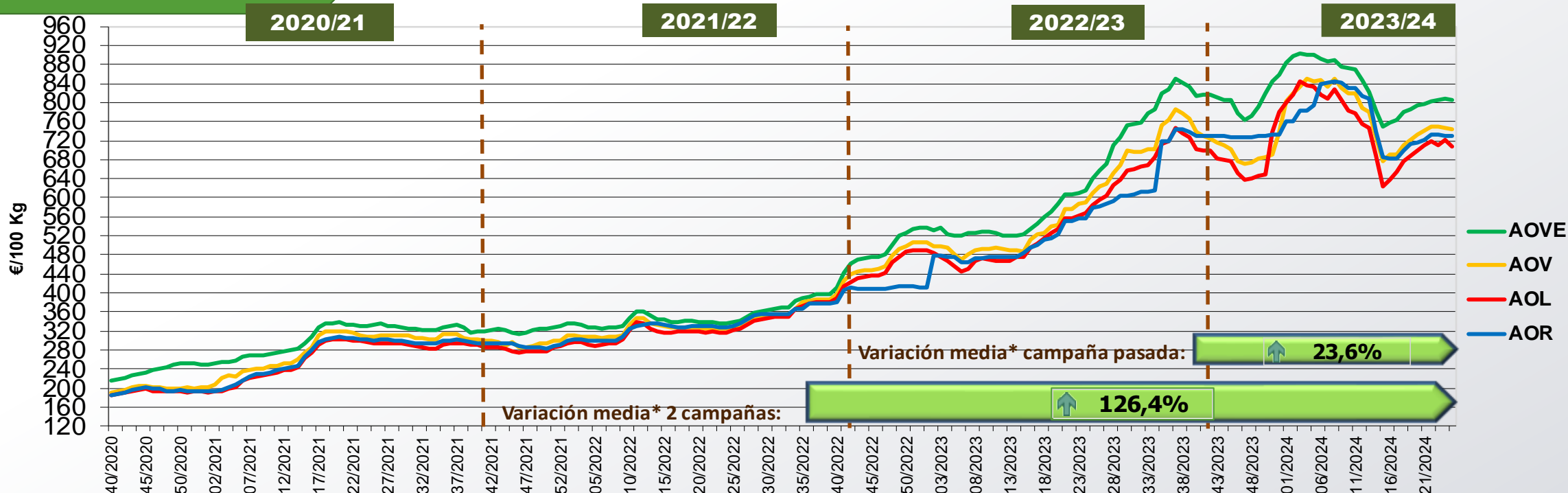
*Precios superiores a los registrados hace 5 semanas, excepto para AOL*



Siguiente

## PRECIOS NACIONALES


## Precios por categoría (€/100kg). Últimas 5 Campañas



CATEGORÍA	Semana 25 de las últimas 5 campañas					Variación vs.	
	2020/25	2021/25	2022/25	2023/25	2024/25	Campaña Anterior	2 Campañas Anteriores
Aceite de oliva virgen extra	202,15	333,99	337,86	639,85	<b>804,46</b>	↑ 25,7%	↑ 138,1%
Aceite de oliva virgen	172,85	308,53	326,71	609,03	<b>742,92</b>	↑ 22,0%	↑ 127,4%
Aceite de oliva lampante	166,30	293,86	320,98	585,65	<b>706,31</b>	↑ 20,6%	↑ 120,0%
Aceite de oliva refinado	167,23	300,81	331,06	578,59	<b>729,02</b>	↑ 26,0%	↑ 120,2%
Aceite de orujo de oliva refinado**	95,61	162,91	278,03	309,59	<b>414,47</b>	↑ 33,9%	↑ 49,1%
<b>MEDIA SIN ORUJO</b>	177,13	309,30	329,15	603,28	<b>745,68</b>	↑ 23,6%	↑ 126,4%



Inicio



Siguiente

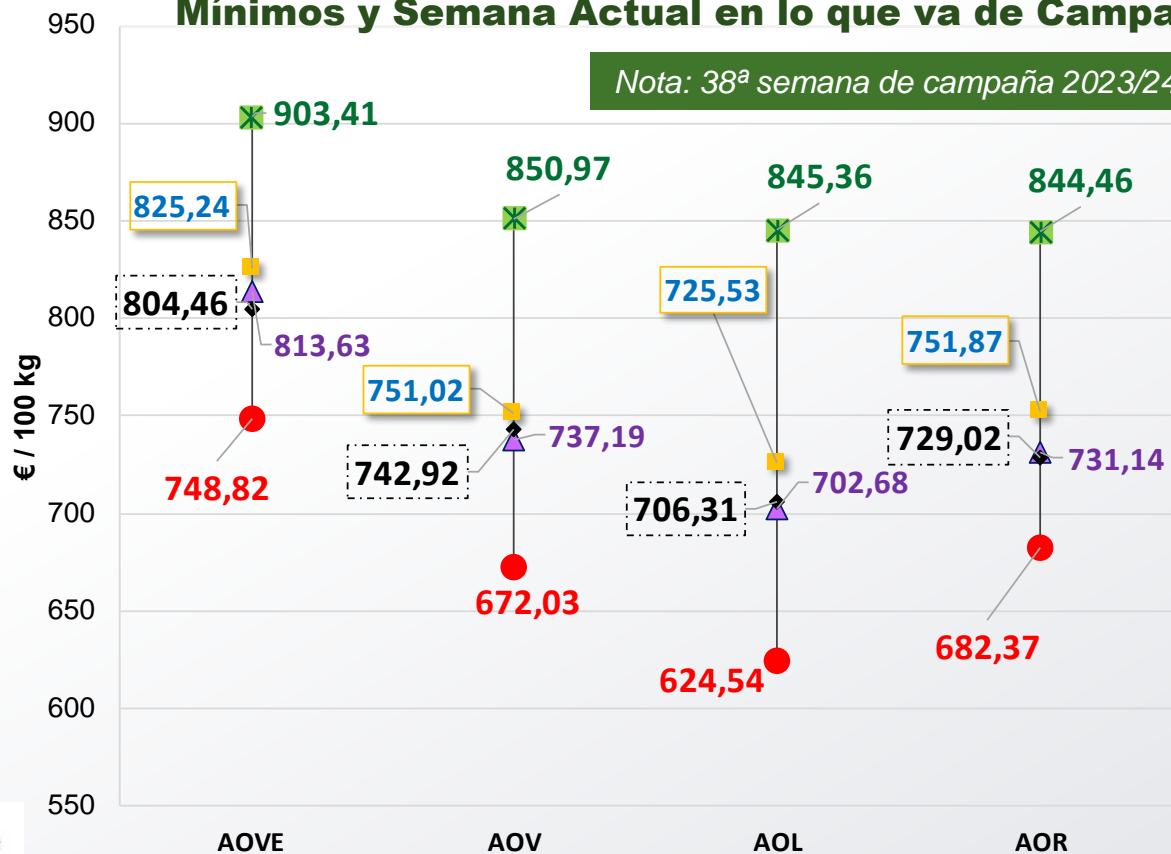
\*Se refiere a la media de las variaciones de las diferentes categorías de aceite de oliva en la última semana respecto a 12 meses y 24 meses previos.

\*\*Nota: El precio medio nacional se obtiene a partir de la ponderación de las cotizaciones en Jaén, Córdoba, Tarragona y otros mercados representativos

## PRECIOS NACIONALES

### Cotizaciones de Inicio de Campaña, Máximos, Medios, Mínimos y Semana Actual en lo que va de Campaña

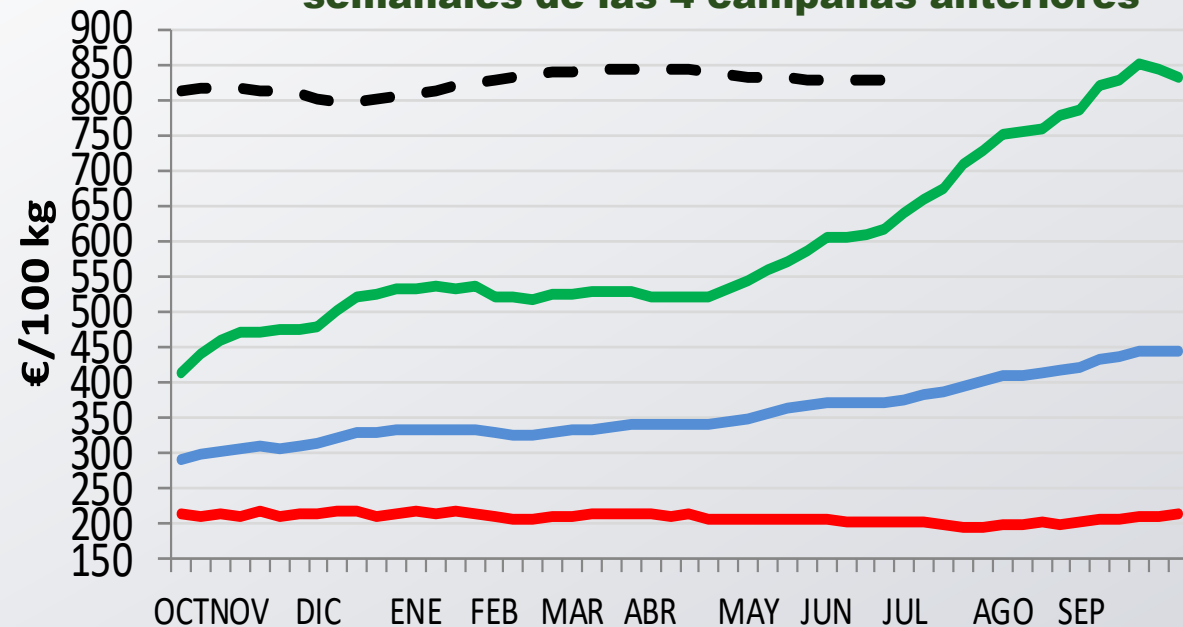
Nota: 38ª semana de campaña 2023/24



Inicio

- ▲ Inicio Campaña Semana 40/2023
- ◆ Semana Actual: 25/2024
- ✱ Máximo de Campaña
- Precio medio en lo que va de campaña
- Mínimo de Campaña

### Evolución precio medio semanal de AOVE respecto las máximas y mínimas semanales de las 4 campañas anteriores



- Máximo cuatro campañas
- Media cuatro campañas
- Mínimo cuatro campañas
- - Precio medio campaña en curso



Siguiente

PRECIOS CCAA

Precios por categoría (€/100kg). Últimas 5 Semanas

Virgen Extra	Semana					vs. Semana Anterior		vs. Últimas 5 Semanas		vs.	
	2024/21	2024/22	2024/23	2024/24	2024/25	€/100 kg	%	€/100 kg	%	Inicio campaña	Campaña anterior
Andalucía	788,93	793,94	797,56	801,80	<b>797,85</b>	↓ -3,95	↓ -0,49%	↑ 8,92	↑ 1,1%	↓ -1,5%	↑ 24,5%
Castilla-La Mancha	840,88	836,74	838,68	833,58	<b>835,74</b>	↑ 2,15	↑ 0,26%	↓ -5,15	↓ -0,6%	↑ 2,9%	↑ 30,3%
Cataluña	840,00	840,00	840,00	840,00	<b>840,00</b>	→ 0,00	→ 0,00%	→ 0,00	→ 0,0%	↓ -1,2%	↑ 29,2%
Extremadura	806,00	812,50	802,00	816,50	<b>802,00</b>	↓ -14,50	↓ -1,78%	↓ -4,00	↓ -0,5%	↓ -3,4%	↑ 24,9%
<b>ESPAÑA</b>	<b>796,81</b>	<b>802,63</b>	<b>804,73</b>	<b>808,24</b>	<b>804,46</b>	↓ -3,78	↓ -0,47%	↑ 7,65	↑ 0,96%	↓ -1,1%	↑ 25,7%

Vírgen	Semana					vs. Semana Anterior		vs. Últimas 5 Semanas		vs.	
	2024/21	2024/22	2024/23	2024/24	2024/25	€/100 kg	%	€/100 kg	%	Inicio campaña	Campaña anterior
Andalucía	738,16	747,81	747,81	743,91	<b>740,98</b>	↓ -2,93	↓ -0,39%	↑ 2,82	↑ 0,4%	↑ 0,3%	↑ 21,8%
Castilla-La Mancha	763,00	750,00	748,00	738,00	<b>748,00</b>	↑ 10,00	↑ 1,36%	↓ -15,00	↓ -2,0%	↑ 1,4%	↑ 21,6%
Cataluña	785,00	785,00	780,00	775,00	<b>775,00</b>	→ 0,00	→ 0,00%	↓ -10,00	↓ -1,3%	↓ -3,1%	↑ 24,0%
Extremadura	762,50	762,50	762,50	762,50	<b>757,50</b>	↓ -5,00	↓ -0,66%	↓ -5,00	↓ -0,7%	↑ 9,3%	↑ 28,8%
<b>ESPAÑA</b>	<b>739,93</b>	<b>749,15</b>	<b>749,06</b>	<b>745,76</b>	<b>742,92</b>	↓ -2,84	↓ -0,38%	↑ 2,99	↑ 0,40%	↑ 0,8%	↑ 22,0%

Lampante	Semana					vs. Semana Anterior		vs. Últimas 5 Semanas		vs.	
	2024/21	2024/22	2024/23	2024/24	2024/25	€/100 kg	%	€/100 kg	%	Inicio campaña	Campaña anterior
Andalucía	713,99	722,04	714,24	725,64	<b>711,62</b>	↓ -14,02	↓ -1,93%	↓ -2,37	↓ -0,3%	↑ 0,4%	↑ 21,7%
Cataluña	590,00	590,00	590,00	590,00	<b>590,00</b>	→ 0,00	→ 0,00%	→ 0,00	→ 0,0%	↑ 1,7%	↑ 14,6%
Extremadura	700,00	702,00	710,00	710,00	<b>710,00</b>	→ 0,00	→ 0,00%	↑ 10,00	↑ 1,4%	↑ 5,7%	↑ 30,9%
<b>ESPAÑA</b>	<b>710,07</b>	<b>717,33</b>	<b>710,31</b>	<b>720,49</b>	<b>706,31</b>	↓ -14,18	↓ -1,97%	↓ -3,76	↓ -0,53%	↑ 0,5%	↑ 20,6%



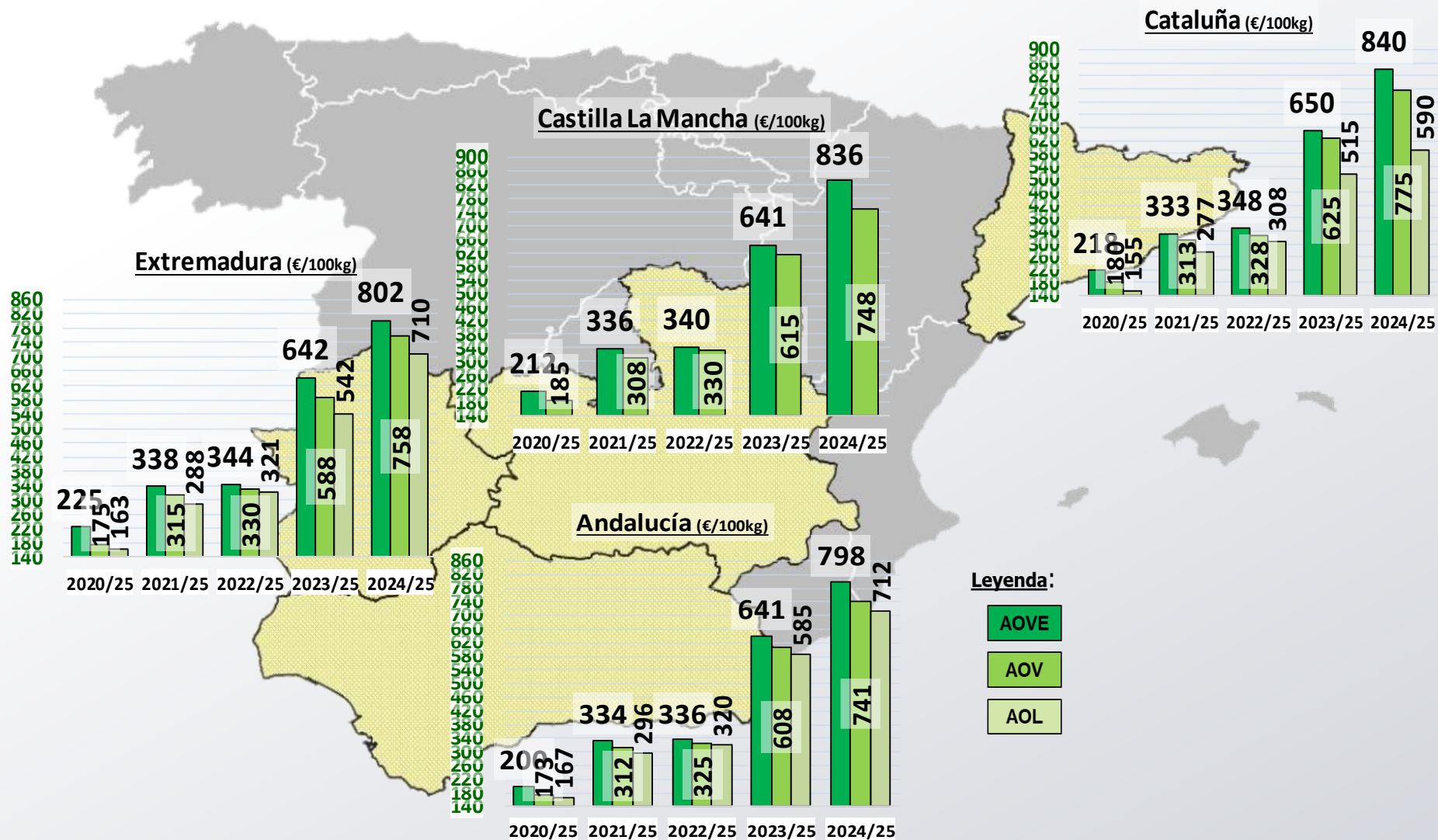
Inicio



Siguiente

PRECIOS CCAA

Precios por categoría (€/100kg). Últimas 5 Campañas



Inicio



Siguiente

PRECIOS INTERNACIONALES

Precios por categoría (€/100kg). Última Semana

Últimos datos publicados: SEMANA 25/2024

Categoría	Semana (€/100kg)	vs. Semana Anterior	vs. Campaña anterior	vs. Inicio Campaña	vs. España
-----------	------------------	---------------------	----------------------	--------------------	------------



ITALIA					
AOVE	938,00	↓ -0,6%	↑ 30,6%	↑ 4,0%	↑ 16,6%
AOV	784,00	↓ -0,5%	↑ 27,1%	↑ 1,4%	↑ 5,5%
AOL	573,00	→ 0,0%	↑ 13,7%	↓ -10,7%	↓ -18,9%
AOR	720,00	↓ -1,6%	↑ 18,8%	↓ -2,7%	↓ -1,2%



GRECIA					
AOVE	780,00	↓ -2,28%	↑ 30,0%	↓ -0,6%	↓ -3,0%
AOV	680,00	→ 0,0%	↑ 36,0%	↑ 13,3%	↓ -8,5%
AOL	500,00	→ 0,0%	↑ 31,6%	↑ 6,4%	↓ -29,2%



TÚNEZ					
AOVE	783,00	→ 0,0%	↑ 23,7%	↓ -4,9%	↓ -2,7%
AOL	6,53	→ 0,0%	↓ -98,9%	s/c	↓ -99,1%



Inicio



Siguiente

Últimos datos publicados: SEMANA 25/2024

MINISTERIO DE AGRICULTURA, PESCA Y ALIMENTACIÓN

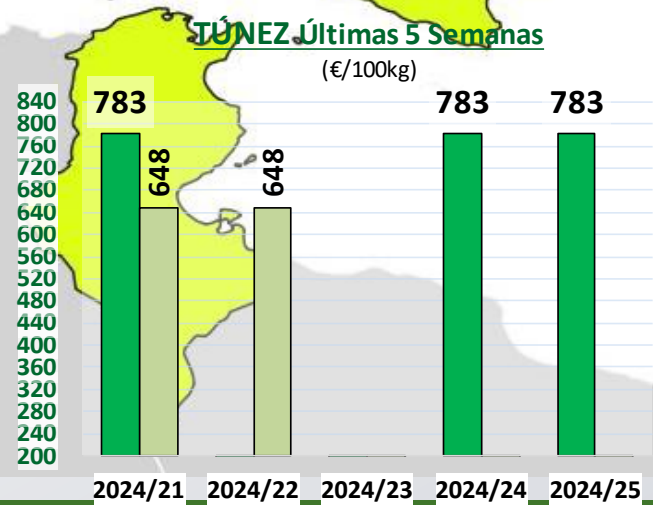
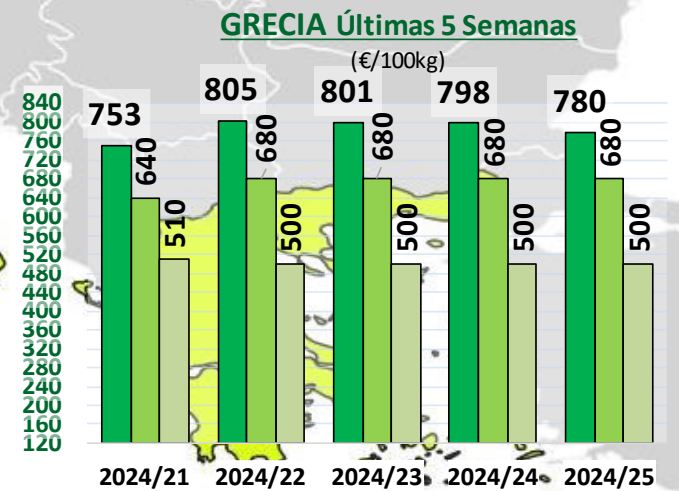
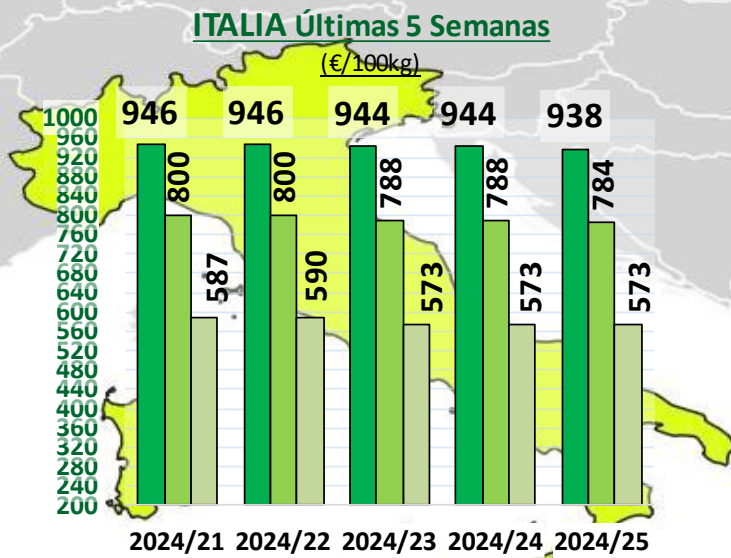
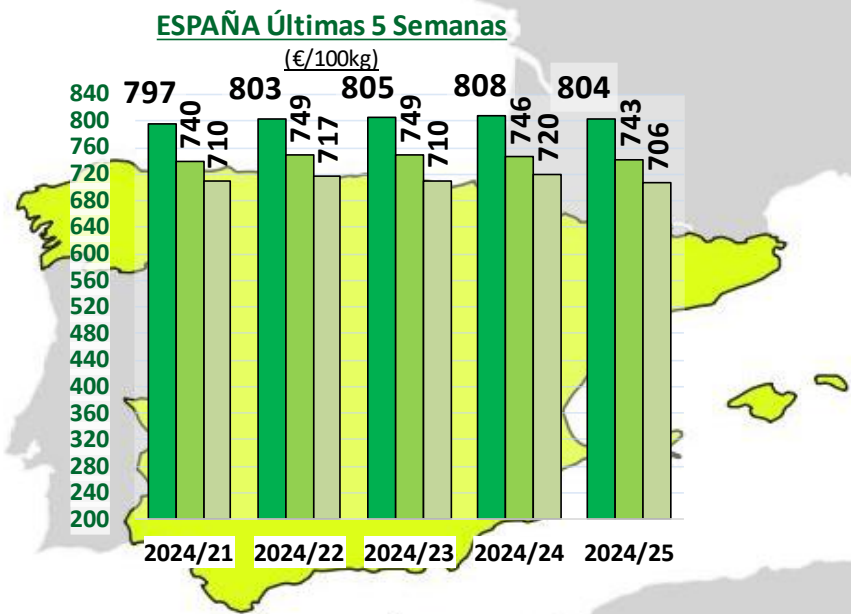
Dirección General de Producciones y Mercados Agrarios

Subdirección General de Cultivos Herbáceos e Industriales y Aceite de Oliva



## PRECIOS INTERNACIONALES

### Precios por categoría (€/100kg). Últimas 5 Semanas



Leyenda:

- AOVE
- AOV
- AOL



Siguiente

Últimos datos publicados: SEMANA 25/2024

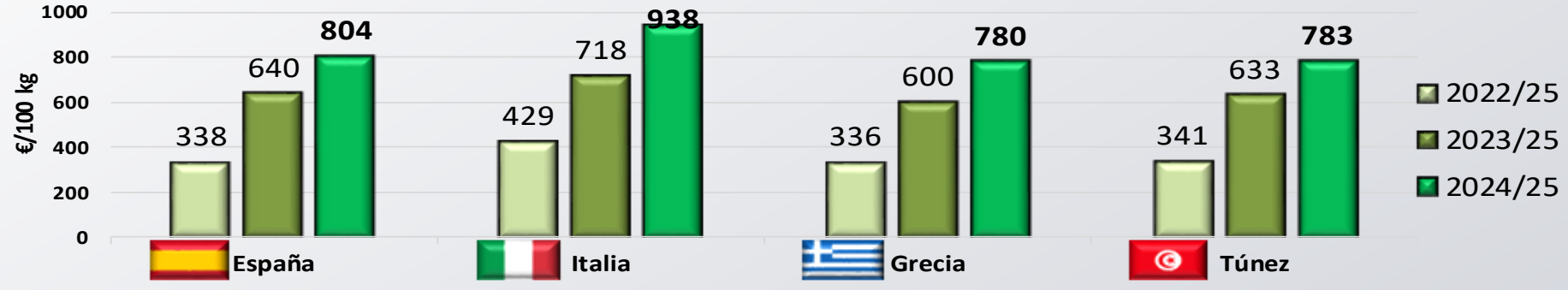
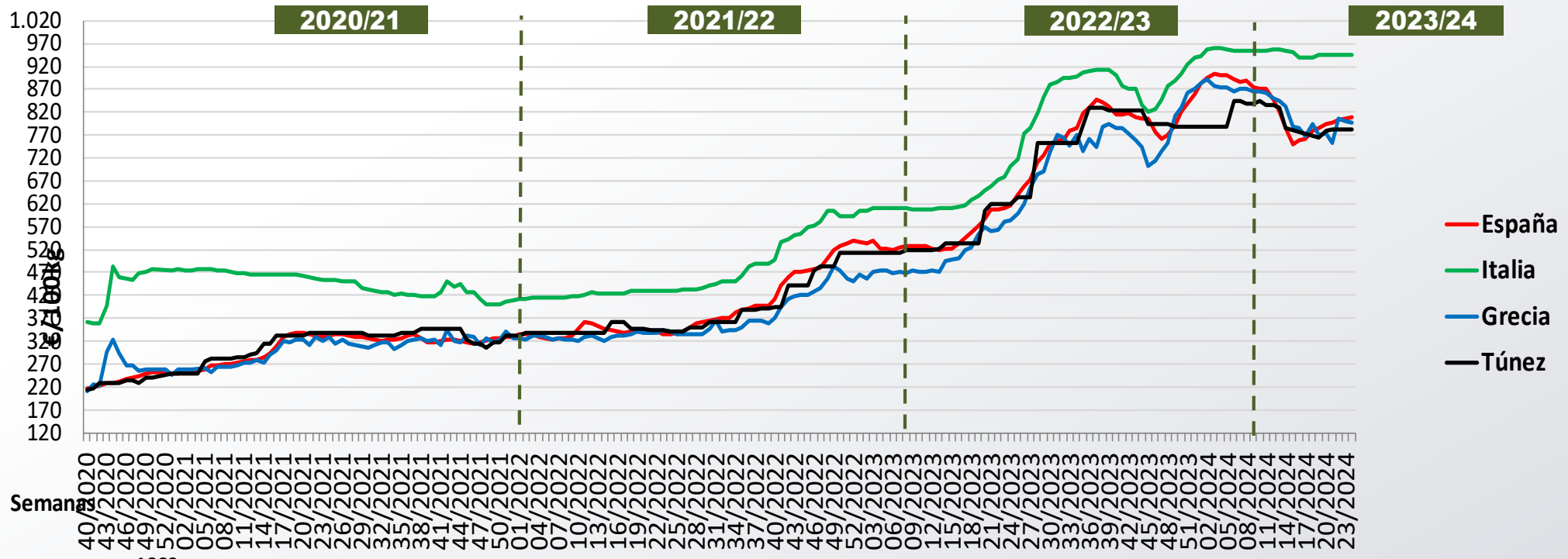
MINISTERIO DE AGRICULTURA, PESCA Y ALIMENTACIÓN

Dirección General de Producciones y Mercados Agrarios

Subdirección General de Cultivos Herbáceos e Industriales y Aceite de Oliva

PRECIOS INTERNACIONALES

Precios categoría Virgen Extra (€/100kg). Últimas 3 Campañas



Inicio



Siguiente

Últimos datos publicados: SEMANA 25/2024

## ANEXO Mercados Representativos de España



Mercados representativos Unidad: €/100 kg	Semana:	21/2024	22/2024	23/2024	24/2024	25/2024	Variación respecto a:			
	Fecha:	20-26/05	27/05-02/06	03-09/06	10-16/06	17-23/06	Última Semana (€/100kg)	Última Semana (%)	Inicio de Campaña (%)	Misma Semana Campaña Anterior (%)
Aceite de Oliva Virgen Extra - AOVE (menos de 0,8º)	Jaén	781,50	788,00	790,50	798,00	<b>794,50</b>	-3,50	-0,4%	-1,5%	52,3%
	Córdoba	797,50	797,00	798,50	795,00	<b>797,50</b>	2,50	0,3%	-1,2%	53,1%
	Málaga	798,00	804,00	826,00	830,50	<b>800,00</b>	-30,50	-3,7%	-0,4%	54,1%
	Sevilla	787,00	799,00	801,00	823,50	<b>827,50</b>	4,00	0,5%	2,3%	58,4%
	Toledo	808,00	795,00	802,00	789,00	<b>794,00</b>	5,00	0,6%	-2,3%	50,5%
	Badajoz	806,00	812,50	802,00	816,50	<b>802,00</b>	-14,50	-1,8%	-3,4%	51,1%
	Ciudad Real	860,00	861,00	860,00	859,50	<b>860,00</b>	0,50	0,1%	5,8%	63,5%
	Granada	790,00	793,50	794,50	789,50	<b>784,00</b>	-5,50	-0,7%	-4,4%	52,7%
Tarragona	840,00	840,00	840,00	840,00	<b>840,00</b>	0,00	0,0%	-1,2%	52,7%	
Aceite de Oliva Virgen - AOV (de 0,8º a 2º)	Jaén	745,00	755,00	755,00	745,50	<b>745,50</b>	0,00	0,0%	0,1%	53,6%
	Badajoz	762,50	762,50	762,50	762,50	<b>757,50</b>	-5,00	-0,7%	9,3%	51,8%
	Córdoba	737,50	739,00	739,00	739,00	<b>727,50</b>	-11,50	-1,6%	0,3%	47,6%
	Tarragona	785,00	785,00	780,00	775,00	<b>775,00</b>	0,00	0,0%	-3,1%	49,0%
	Granada	735,00	751,50	751,50	748,50	<b>742,50</b>	-6,00	-0,8%	0,5%	51,5%
	Sevilla	700,00	725,00	725,00	742,50	<b>743,50</b>	1,00	0,1%	1,0%	52,8%
	Toledo	763,00	750,00	748,00	738,00	<b>748,00</b>	10,00	1,4%	1,4%	53,9%
Aceite de Oliva Lampante - AOL (más de 2º)	Jaén	720,00	730,00	716,00	730,50	<b>726,50</b>	-4,00	-0,5%	2,5%	51,4%
	Córdoba	722,50	719,00	719,00	725,00	<b>687,50</b>	-37,50	-5,2%	-3,1%	43,5%
	Tarragona	590,00	590,00	590,00	590,00	<b>590,00</b>	0,00	0,0%	1,7%	38,8%
	Badajoz	700,00	702,00	710,00	710,00	<b>710,00</b>	0,00	0,0%	5,7%	56,6%
	Málaga	625,00	668,50	674,50	678,50	<b>683,50</b>	5,00	0,7%	-2,5%	45,3%
	Sevilla	650,00	685,00	685,00	707,50	<b>709,00</b>	1,50	0,2%	-0,4%	52,3%
Aceite de Oliva Refinado - AOR	Jaén	734,00	734,00	735,50	729,50	<b>730,50</b>	1,00	0,1%	1,1%	51,9%
	Córdoba	735,00	738,50	739,50	737,50	<b>734,00</b>	-3,50	-0,5%	-1,8%	61,7%
	Sevilla	705,00	729,00	729,00	729,00	<b>730,50</b>	1,50	0,2%	0,8%	50,3%
	Tarragona	720,00	720,00	715,00	705,00	<b>705,00</b>	0,00	0,0%	-1,4%	45,4%
Aceite de Orujo Refinado - AOR	Jaén	409,00	411,00	411,00	412,00	<b>412,00</b>	0,00	0,0%	29,0%	44,1%
	Córdoba	411,50	415,00	415,00	415,00	<b>415,50</b>	0,50	0,1%	39,7%	44,0%
	Tarragona	412,50	412,50	412,50	410,00	<b>410,00</b>	0,00	0,0%	24,2%	40,2%

