

**SEGUIMIENTO DE LOS MERCADOS DE OLEAGINOSAS
Y DEL MERCADO NACIONAL DE LEGUMINOSAS GRANO**

Campaña 2023/2024

**MAYO 2024
Semana 21**

ÍNDICE:

Mercado oleaginosas: Precios mundiales, comunitarios y nacionales

Mercado nacional de leguminosas grano

Resumen semanal

Evolución por campañas de los precios de las semillas oleaginosas:

- Precios mundiales de la soja
- Precios mundiales, comunitarios y nacionales del girasol
- Precios mundiales, comunitario y nacional de la colza

Evolución por campañas de los precios de las tortas o harinas de las oleaginosas

- Precios mundiales de la torta de soja
- Precios nacionales de las harinas/tortas oleaginosas

Evolución anual

- Comparativa de las principales oleaginosas
- Precios de las semillas de oleaginosas
- Precios de las tortas de oleaginosas

Comparativa por campañas de los precios nacionales:

- Precios nacionales de oleaginosas
- Precios nacionales de leguminosas grano

Precios nacionales semillas oleaginosas: Semana 21 (del 20 al 26 de mayo)
Precios nacionales harinas/tortas oleaginosas: 31 de mayo
Precios mundiales y comunitarios: 28 de mayo

Los datos de los precios están referidos a la campaña de comercialización que empieza el 1 de julio hasta el 30 de junio del año siguiente.

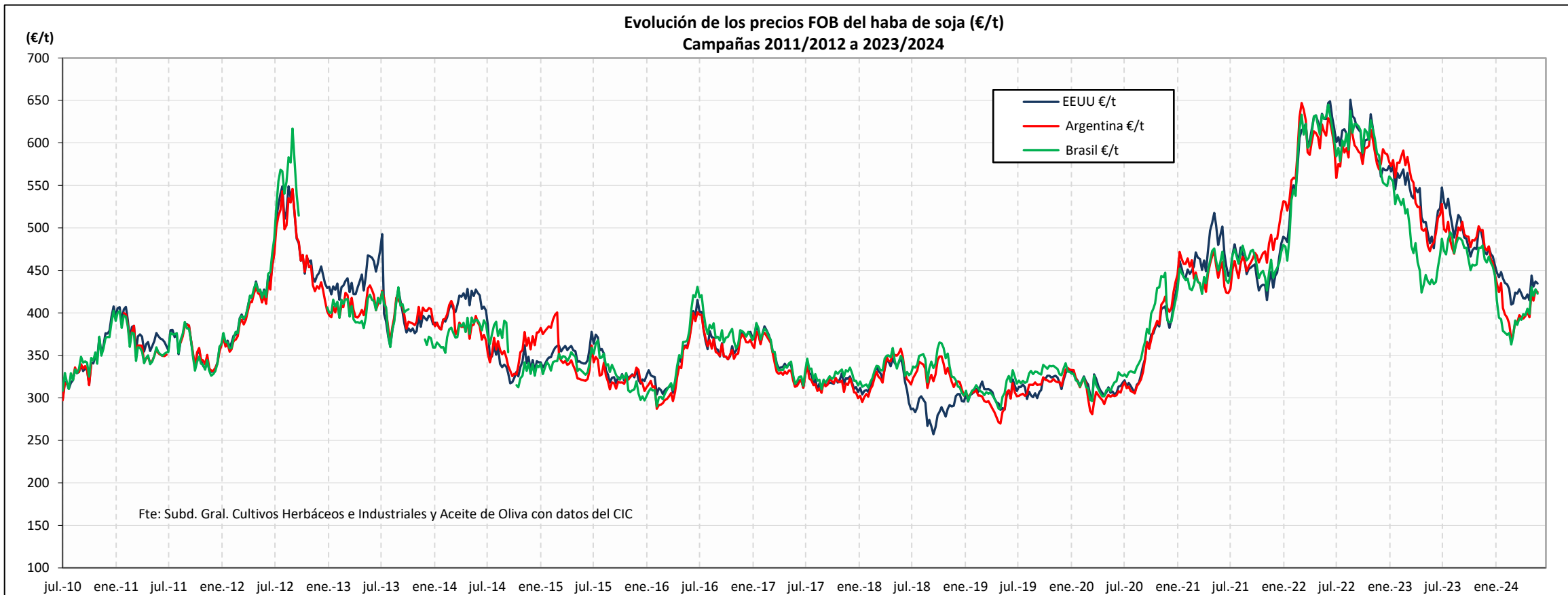
Nota: Entre las informaciones manejadas para elaborar este informe se encuentran las de la S. G. Análisis, Coordinación y Estadísticas de la Subsecretaría del MAPA, el Consejo Internacional de Cereales (CIC), la FAO, el USDA, la Comisión Europea, Mercolleida y diversas publicaciones del ámbito agrario nacional e internacional.

PRECIOS SEMANALES SEMILLAS OLEAGINOSAS. CAMPAÑA 2023/24							
Semana 21. Mayo 2024							
	Última cotización \$/t	Diferencia semanal \$/t	% sobre la cotización			Campaña 2023/24	
			semana anterior	mes anterior	año anterior	Mínimo campaña \$/t	Máximo campaña \$/t
HABA DE SOJA \$/t <small>Elaboración Subdirección General de Cultivos Herbáceos e Industriales y Aceite de Oliva con fuente del Consejo Internacional de Cereales (CIC)</small>							
Mundiales							
EEUU (Golfo)	473	-1	↓ -0	↑ +7	↓ -10	443 598	
Argentina (Up River)	462	-1	↓ -0	↑ +9	↓ -10	401 577	
Brasil (Paraná)	460	-4	↓ -1	↑ +8	↓ -2	394 543	
COLZA \$/t <small>Elaboración Subdirección General de Cultivos Herbáceos e Industriales y Aceite de Oliva con fuente del Consejo Internacional de Cereales (CIC) y de la SGACE del MAPA</small>							
Mundiales							
Canadá (Vancouver)	526	+3	⇒ +1	↑ +8	↓ -5	472 671	
Australia (Kwinana)	528	+18	↑ +4	↑ +14	↓ -1	440 578	
Ucrania	430	+5	↑ +1	↑ +18	↑ +7	335 430	
Unión Europea							
Francia (Marsella)	528	+13	↑ +3	↑ +11	↑ +28	437 535	
España							
Precio medio	453	+2	⇒ +0	↑ +2	↓ -15	443 527	
GIRASOL \$/t <small>Elaboración Subdirección General de Cultivos Herbáceos e Industriales y Aceite de Oliva con fuente del Consejo Internacional de Cereales (CIC) y de la SGACE del MAPA</small>							
Mundiales							
Ucrania	360	+25	↑ +7	↑ +7	↑ +9	295 378	
Unión Europea							
Francia (Burdeos)	498	+1	⇒ +0	↑ +6	↑ +7	416 526	
España							
Precio medio convencional	417	+3	⇒ +1	↑ +3	↓ -28	401 601	
Precio medio alto oleico	497	+3	⇒ +1	↑ +3	↓ -23	480 662	
LEGUMINOSAS GRANO \$/t <small>Elaboración Subdirección General de Cultivos Herbáceos e Industriales y Aceite de Oliva con fuente de la SGACE del MAPA</small>							
España							
Precio medio guisantes secos	326	+1	⇒ +0	↑ +2	↓ -16	320 357	
Precio medio habas secas	347	-23	↓ -6	↓ -9	↓ -18	347 435	
Precio medio lentejas	714	+2	⇒ +0	↑ +2	↓ -14	697 864	
Precio medio garbanzos	772	+3	⇒ +0	↑ +5	↓ -4	738 962	

s/c: sin cotización; n/c: no comparable

PRECIOS SEMANALES TORTAS/HARINAS OLEAGINOSAS. CAMPAÑA 2023/24								
Semana 21. Mayo 2024								
	Última cotización \$/t	Diferencia semanal \$/t	% sobre la cotización			Campaña 2023/24		
			semana anterior	mes anterior	año anterior	Mínimo campaña \$/t	Máximo campaña \$/t	
TORTA DE SOJA \$/t <small>Elaboración Subdirección General de Cultivos Herbáceos e Industriales y Aceite de Oliva con fuente del Consejo Internacional de Cereales (CIC)</small>								
Mundiales								
EEUU (Golfo)	449	+3	⇒ +1	↑ +8	↓ -2	384 574		
Argentina (Up River)	439	+11	↑ +3	↑ +9	↓ -6	375 575		
Brasil (Paraná)	433	+7	↑ +2	↑ +10	↓ -2	370 553		
TORTA/HARINA COLZA Y GIRASOL \$/t <small>Elaboración Subdirección General de Cultivos Herbáceos e Industriales y Aceite de Oliva con fuente del Consejo Internacional de Cereales (CIC) y MERCOLLEIDA</small>								
Mundiales								
Torta de girasol								
Argentina (Up River)	248	+15	↑ +6	↑ +2	↑ +6	217 253		
Unión Europea								
Torta de colza								
Alemania (Hamburgo)	343	+22	↑ +7	↑ +10	↑ +8	277 349		
España								
Mercolleida								
Harina Colza 00	375	-2	↓ -1	↑ +3	↓ -3	342 432		
Harina Soja 47%	495	-6	↓ -1	⇒ +1	↓ -5	457 659		
Harina Girasol alta proteina 34-36%	323	+9	↑ +3	↑ +3	↓ -7	310 382		
Harina Girasol integral 28%	236	-0	↓ -0	⇒ +0	↓ -17	234 315		
Tipo de cambio EUR/USD <small>Elaboración Subdirección General de Cultivos Herbáceos e Industriales y Aceite de Oliva con fuente del Consejo Internacional de Cereales (CIC)</small>								
Dólares USA								
Última cotización		Diferencia semanal		% sobre la cotización			Campaña 2023/24	
Euro		1,0881 0,0035		sem anterior mes anterior año anterior			Dólares USA	
				⇒ +0,33 ↑ +1,85 ↑ +1,50			Mínimo campaña Máximo campaña	
							1,0452 1,1221	

EVOLUCIÓN DEL PRECIO DEL HABA SOJA. CAMPAÑAS 2011/12 A 2023/2024



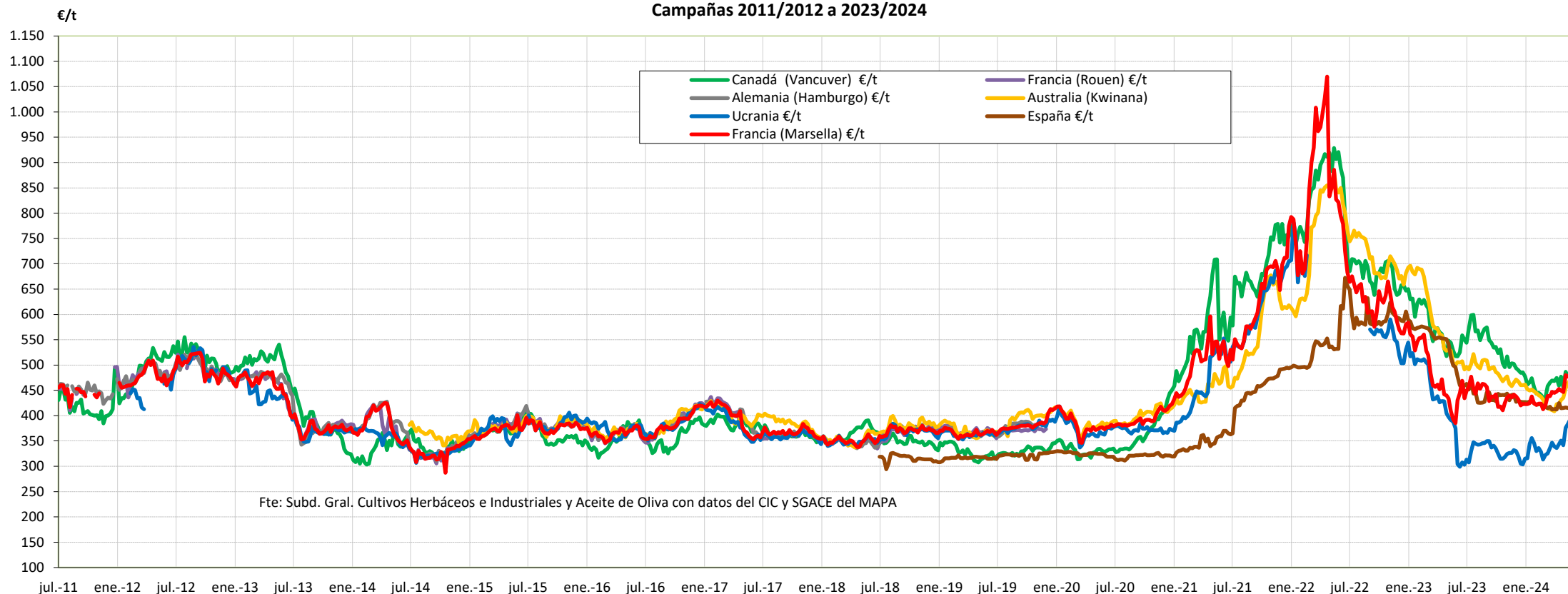
Fuente: Elaboración por la Subdirección General de Cultivos Herbáceos e Industriales y Aceite de Oliva del MAPA con datos del Consejo Internacional de Cereales

	MUNDIALES SOJA		
	EEUU (Golfo)	Argentina (Up River)	Brasil (Paraná)
Última cotización €/t	434,69	424,58	422,74
% s/inicio campaña	↓ -21	↓ -20	↓ -13
% s/mes anterior	↓ -1	↑ +7	↑ +6
% s/semana anterior	↓ -1	↓ -1	↓ -1
% s/año anterior	↓ -11	↓ -11	↓ -4

Campaña 23/24	MUNDIALES		
	EEUU (Golfo)	Argentina (Up River)	Brasil (Paraná)
Media (€/t)	465,06	450,52	438,26
Máximo (€/t)	547,71	528,47	495,05
Mínimo (€/t)	409,85	369,32	362,87

EVOLUCIÓN DE LA COLZA. CAMPAÑAS 2011/12 A 2023/2024

**Evolución de los precios FOB de la semilla de colza (€/t)
Campañas 2011/2012 a 2023/2024**

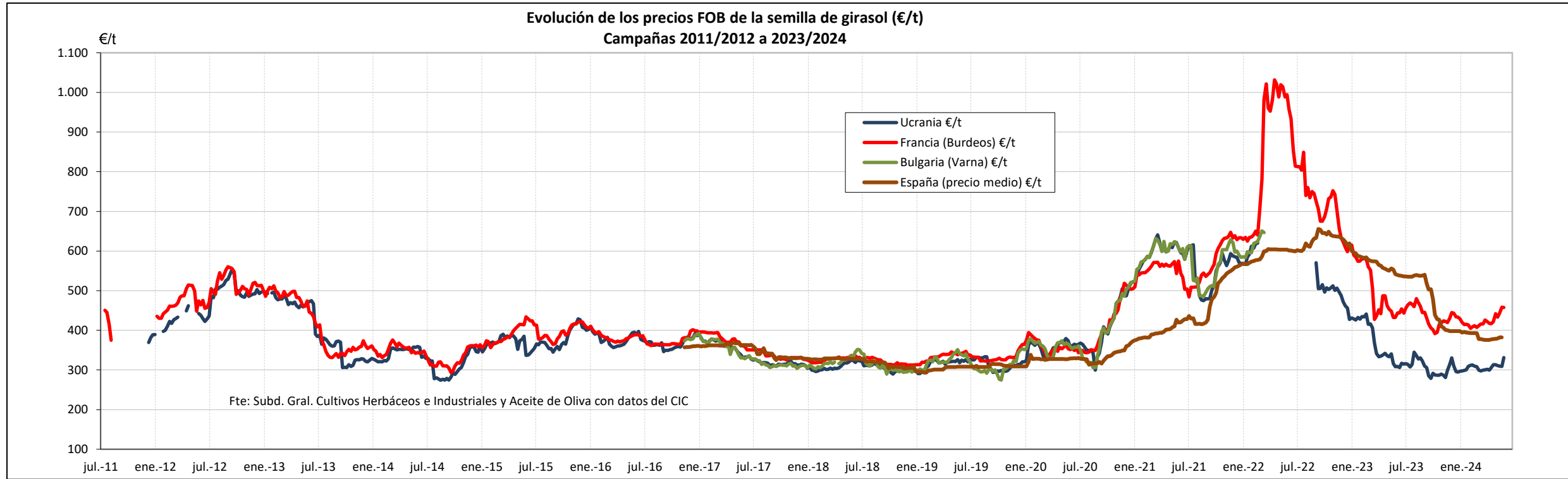


Fuente: Elaboración por la Subdirección General de Cultivos Herbáceos e Industriales y Aceite de Oliva del MAPA con datos del Consejo Internacional de Cereales y la SG de Análisis, Coordinación y Estadísticas del MAPA.

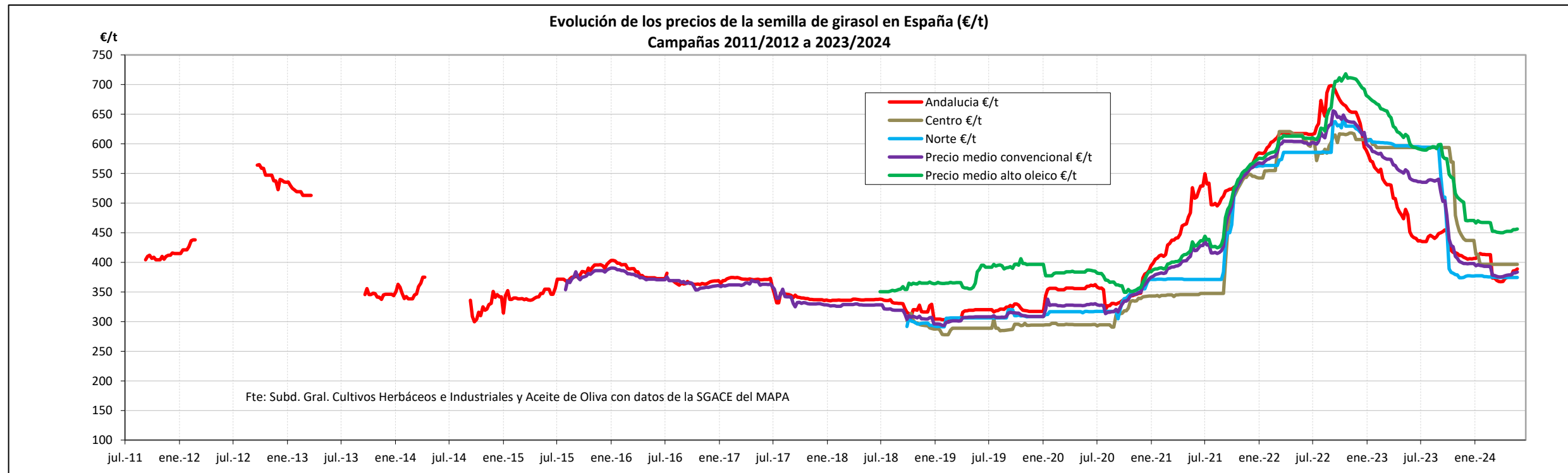
	MUNDIAL			UE	ESPAÑA
	Canadá (Vancouver)	Australia (Kwinana)	Ucrania	Francia (Marsella)	Precio medio
Última cotización €/t	483,39	485,23	395,17	485,23	416,15
% s/inicio campaña	↓ -11	↓ -2	↑ +26	↑ +8	↓ -10
% s/mes anterior	↑ +6	↑ +11	↑ +16	↑ +9	⇒ +0
% s/semana anterior	⇒ +0	↑ +3	⇒ +1	↑ +2	⇒ +0
% s/año anterior	↓ -7	↓ -3	↑ +5	↑ +26	↓ -16

Campaña 23/24	MUNDIAL			UE	ESPAÑA
	Canadá (Vancouver)	Australia (Kwinana)	Ucrania	Francia (Marsella)	Precio medio
Media (€/t)	501,82	464,45	336,37	441,22	429,58
Máximo (€/t)	599,26	521,65	395,17	485,23	469,85
Mínimo (€/t)	434,71	408,76	303,51	410,78	412,03

EVOLUCIÓN DE LA SEMILLA DE GIRASOL. CAMPAÑAS 2011/12 A 2023/2024. COMPARATIVA CAMPAÑA ACTUAL.



Fuente: Elaboración por la Subdirección General de Cultivos Herbáceos e Industriales y Aceite de Oliva del MAPA con datos del Consejo Internacional de Cereales.

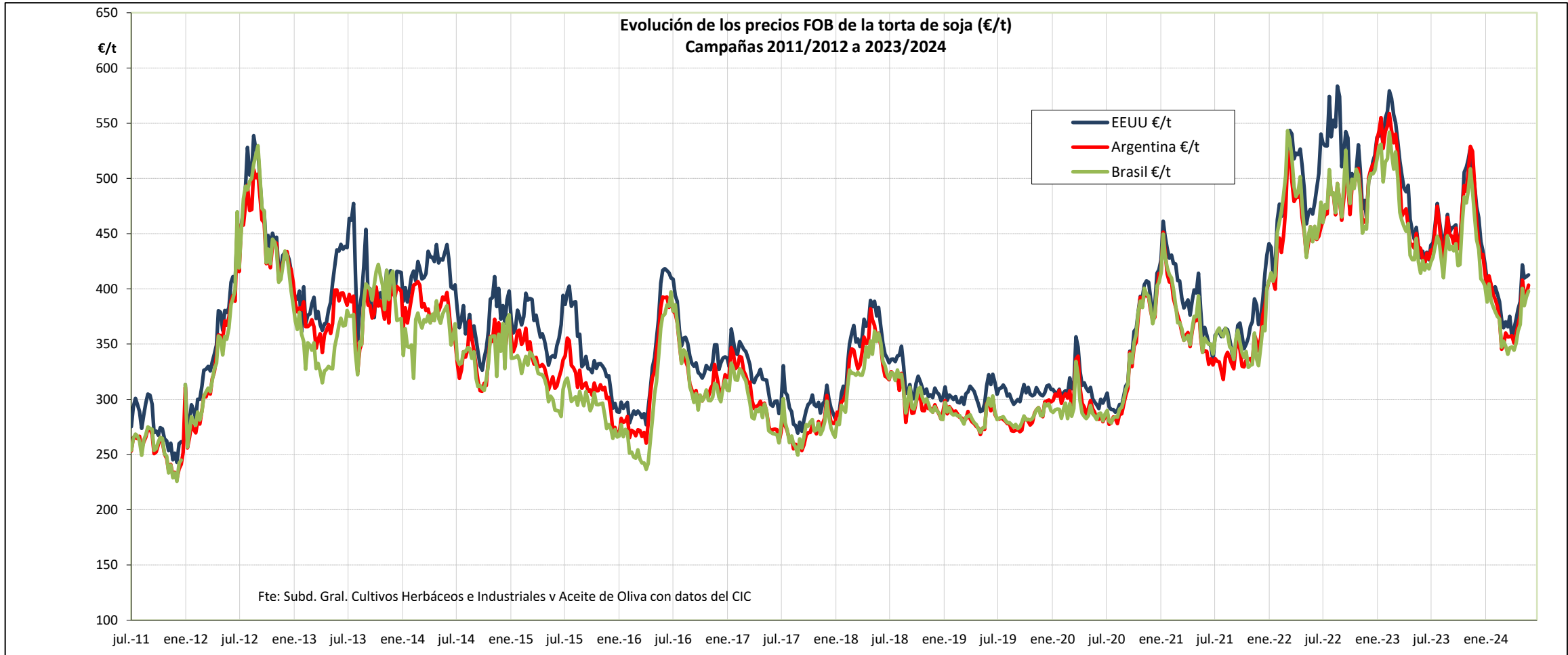


Fuente: Elaboración por la Subdirección General de Cultivos Herbáceos e Industriales y Aceite de Oliva del MAPA con datos de la SG de Análisis, Coordinación y Estadísticas del MAPA.

	MUNDIAL	UE		ESPAÑA				
	Ucrania	Francia (Bordeos)	Bulgaria (Varna)	Andalucía	Centro	Norte	Precio medio Girasol convencional	Precio medio Girasol alto oleico
Última cotización €/t	330,84	457,66	s/c	388,93	396,43	374,22	383,43	456,31
% s/inicio campaña	↑ +5	⇒ +0	n/c	↓ -10,9	↓ -33,2	↓ -37,1	↓ -28,5	↓ -22,8
% s/mes anterior	↑ +6	↑ +4	n/c	↑ +3,2	⇒ +0,0	⇒ +0,0	↑ +1,2	⇒ +0,9
% s/semana anterior	↑ +7	↓ -0	n/c	⇒ +0,8	⇒ +0,0	⇒ +0,0	⇒ +0,3	⇒ +0,2
% s/año anterior	↑ +7	↑ +6	n/c	↓ -13,8	↓ -33,2	↓ -37,2	↓ -29,2	↓ -24,0

Campaña 23/24	MUNDIAL	UE		ESPAÑA				
	Ucrania	Francia (Bordeos)	Bulgaria (Varna)	Andalucía	Centro	Norte	Precio medio Girasol convencional	Precio medio Girasol alto oleico
Media (€/t)	305,88	430,09	n/c	411,54	476,37	432,60	432,25	508,28
Máximo (€/t)	344,62	479,54	n/c	454,75	593,56	594,94	540,41	598,81
Mínimo (€/t)	279,07	391,87	n/c	367,29	396,43	373,86	375,45	449,95

EVOLUCIÓN DE LA TORTA DE SOJA. CAMPAÑAS 2011/12 A 2023/2024

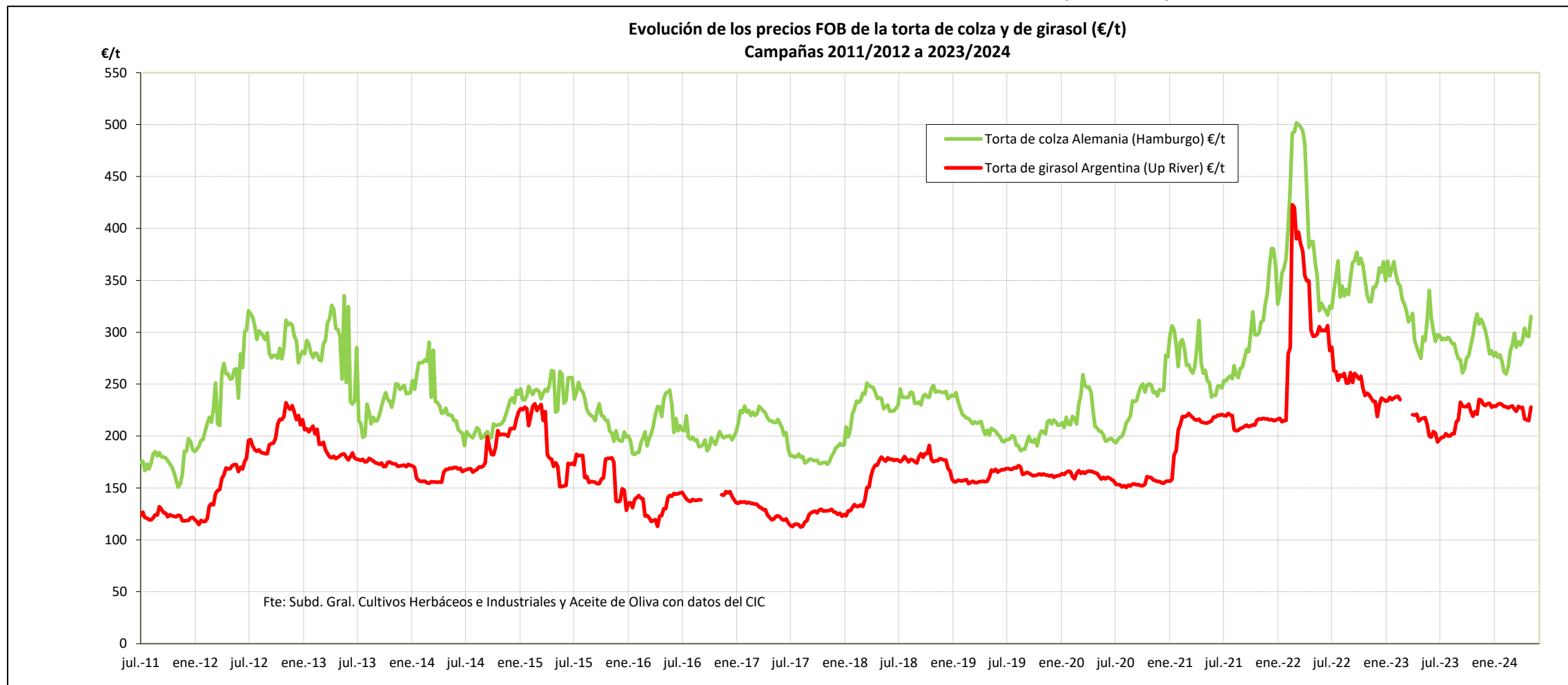


Fuente: Elaboración por la Subdirección General de Cultivos Herbáceos e Industriales y Aceite de Oliva del MAPA con datos del Consejo Internacional de Cereales.

	MUNDIALES		
	EEUU (Golfo)	Argentina (Up River)	Brasil (Paraná)
Última cotización €/t	412,63	403,44	397,93
% s/inicio campaña	↓ -6	↓ -7	↓ -6
% s/mes anterior	↑ +6	↑ +7	↑ +8
% s/semana anterior	→ +0	↑ +2	↑ +1
% s/año anterior	↓ -4	↓ -8	↓ -4

Campaña 23/24	MUNDIALES		
	EEUU (Golfo)	Argentina (Up River)	Brasil (Paraná)
Media (€/t)	431,49	423,42	411,17
Máximo (€/t)	528,08	529,00	508,76
Mínimo (€/t)	356,74	345,38	340,77

EVOLUCIÓN DE LA TORTA DE COLZA Y DE GIRASOL. CAMPAÑAS 2011/12 A 2023/2024

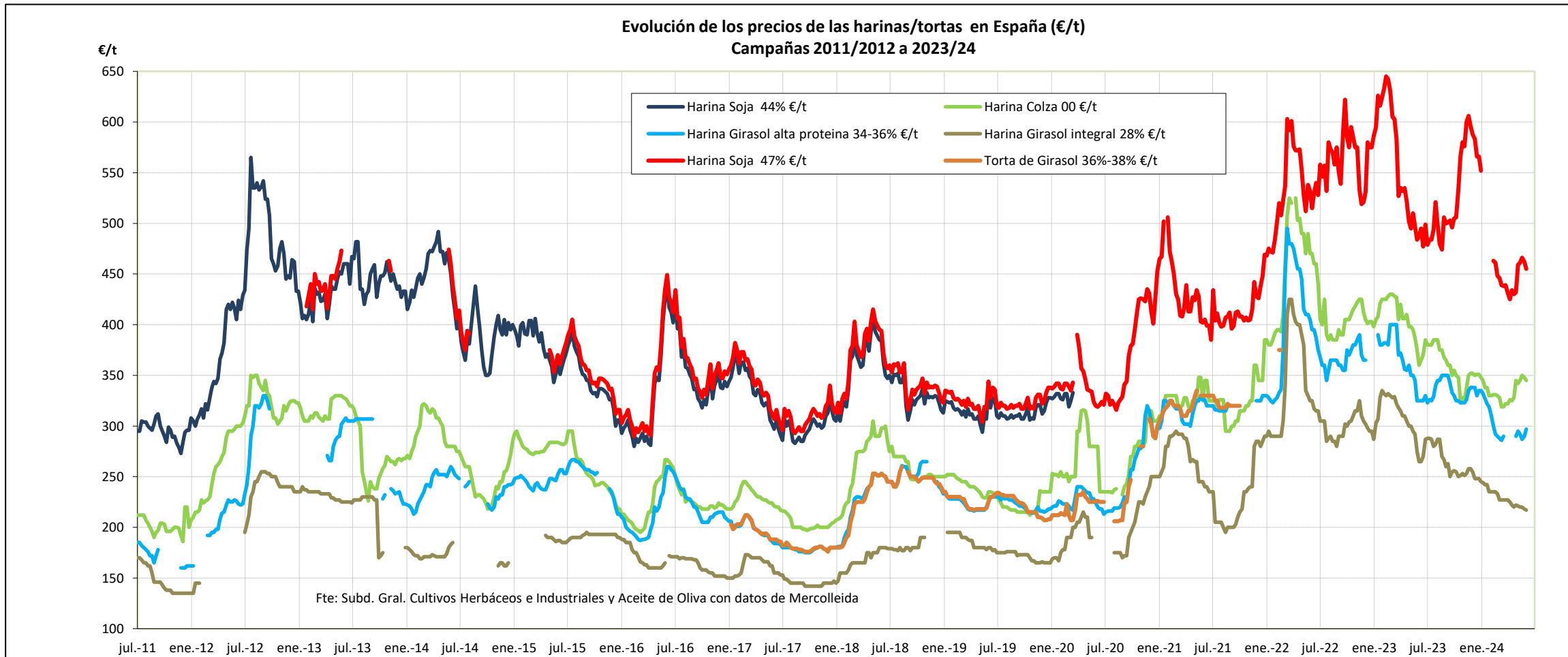


Fuente: Elaboración por la Subdirección General de Cultivos Herbáceos e Industriales y Aceite de Oliva del MAPA con datos del Consejo Internacional de Cereales.

	Torta Colza	Torta Girasol
	Alemania (Hamburgo)	Argentina (Up River)
Última cotización €/t	315,22	227,91
% s/inicio campaña	↑ +5	↑ +12
% s/mes anterior	↑ +8	→ +0
% s/semana anterior	↑ +7	↑ +6
% s/año anterior	↑ +7	↑ +5

	Torta Colza	Torta Girasol
	Alemania (Hamburgo)	Argentina (Up River)
Campaña 23/24		
Media (€/t)	288,41	220,58
Máximo (€/t)	317,59	235,29
Mínimo (€/t)	259,72	194,28

EVOLUCIÓN DE LAS HARINAS/TORTAS EN ESPAÑA. CAMPAÑAS 2011/12 A 2023/24

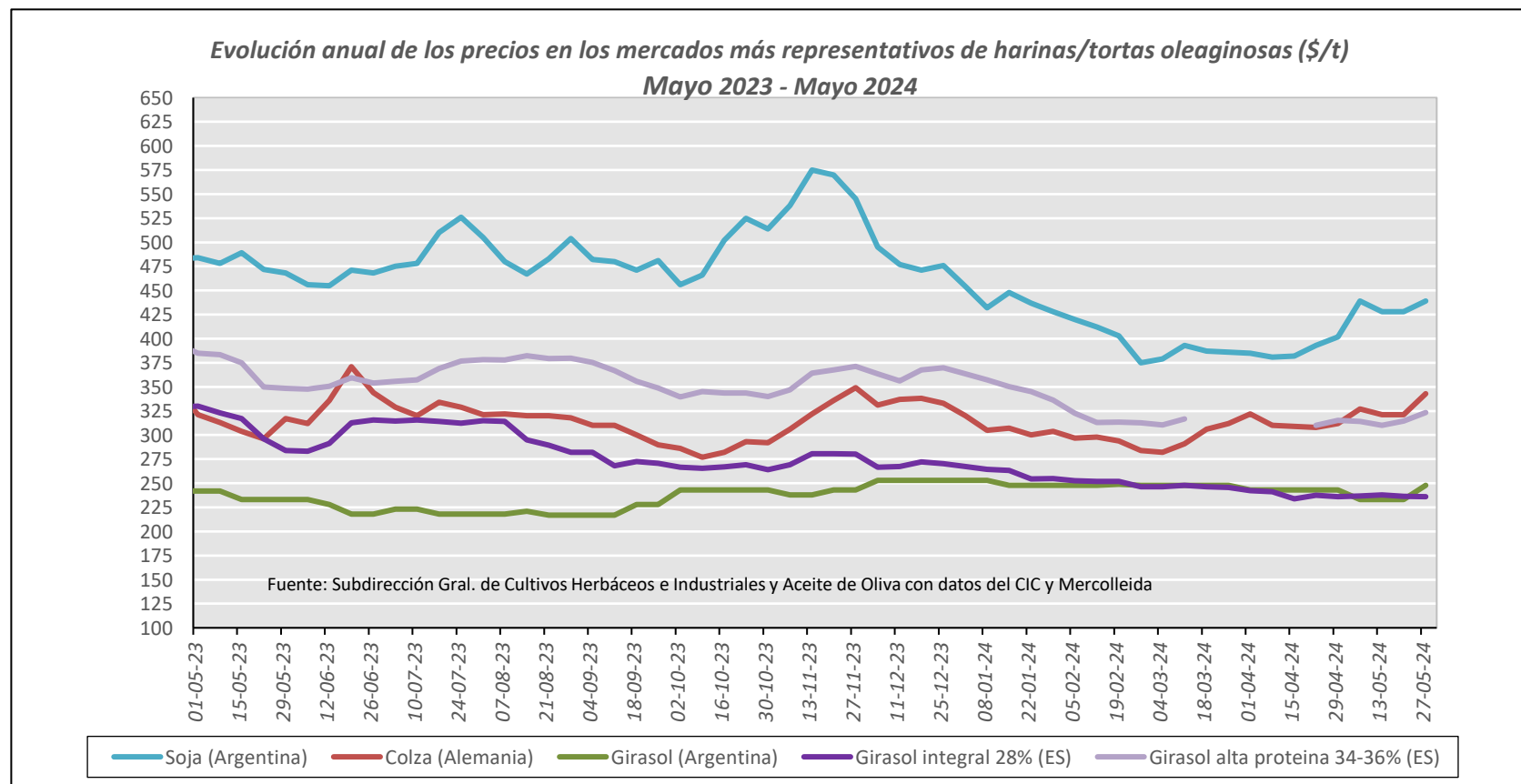
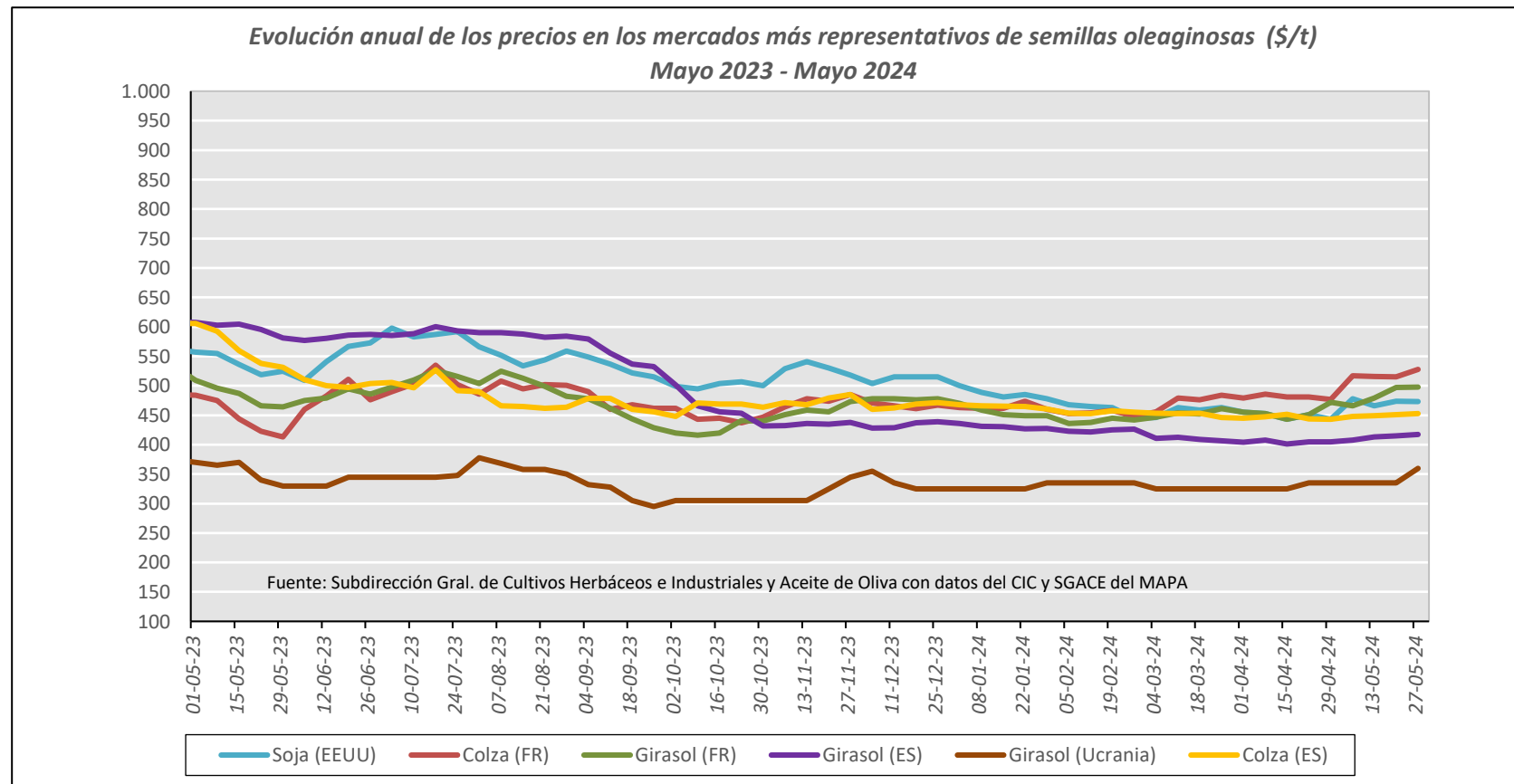


Fuente: Elaboración por la Subdirección General de Cultivos Herbáceos e Industriales y Aceite de Oliva del MAPA con datos de Mercolleida.

	ESPAÑA			
	Harina Soja 47%	Harina Colza 00	Harina Girasol 34-36%	Harina Girasol 28%
Última cotización €/t	455,00	345,00	297,00	217,00
% s/inicio campaña	↓ -6	↓ -9	↓ -9	↓ -25
% s/mes anterior	↓ -1	→ +1	→ +1	↓ -2
% s/semana anterior	↓ -2	↓ -1	↑ +2	↓ -0
% s/año anterior	↓ -7	↓ -4	↓ -9	↓ -18

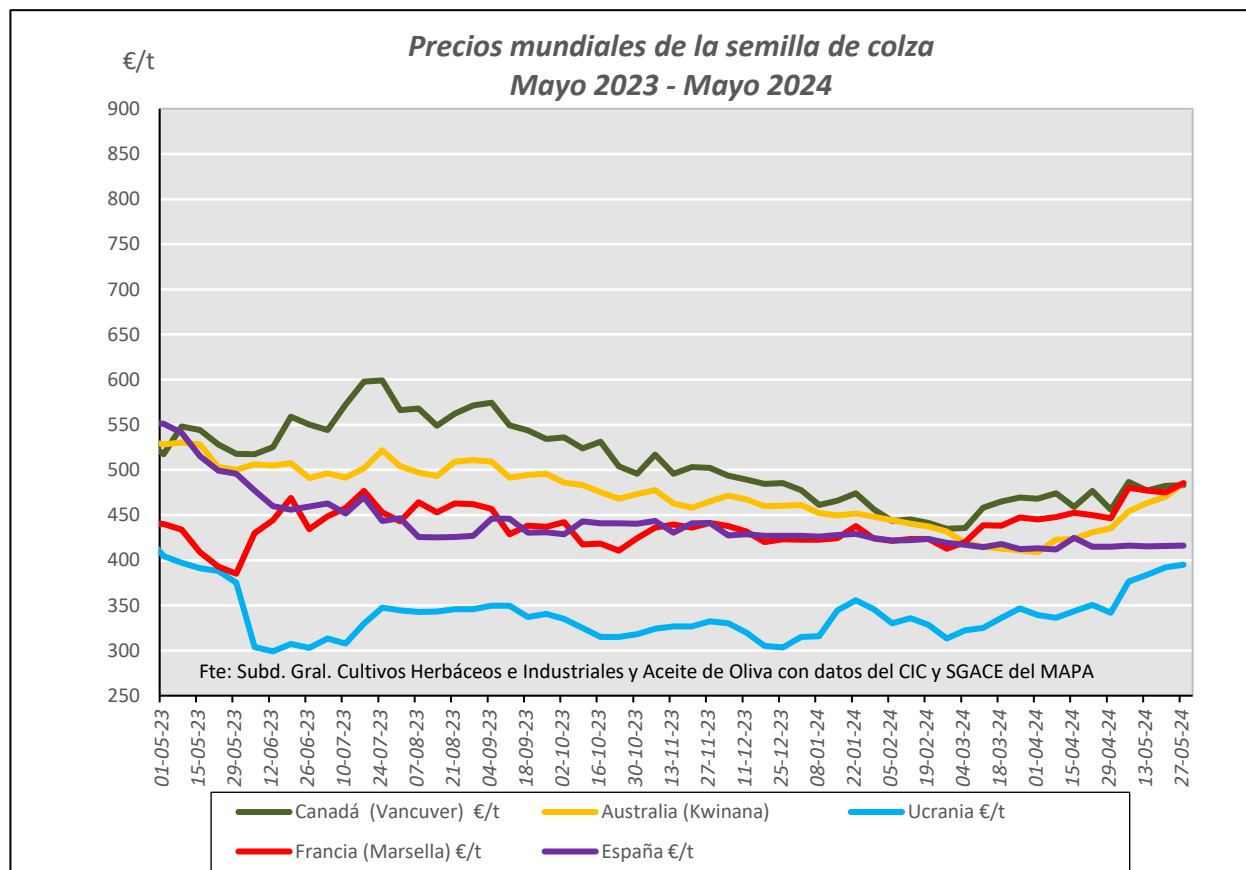
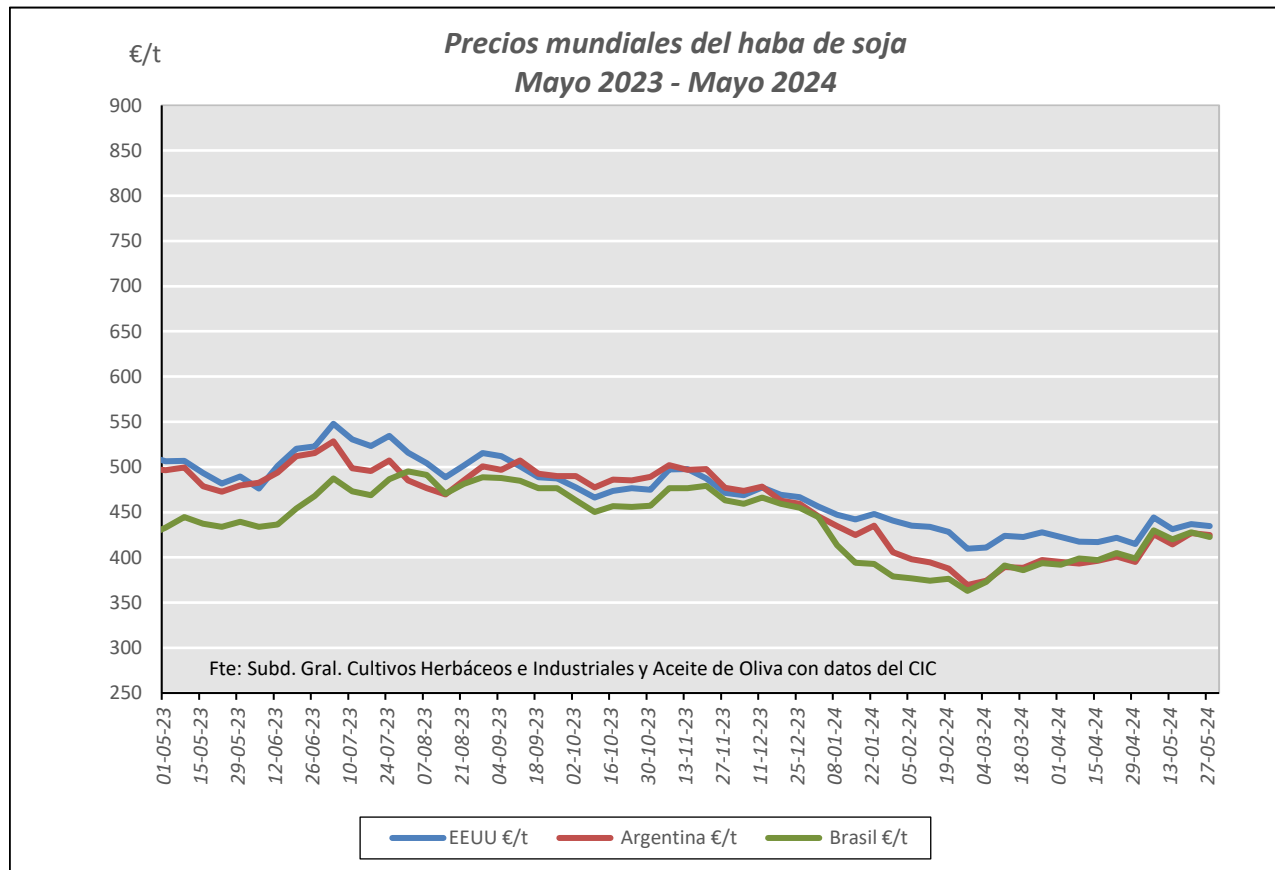
	ESPAÑA			
	Harina Soja 47%	Harina Colza 00	Harina Girasol 34-36%	Harina Girasol 28%
Campaña 23/24				
Media (€/t)	498,95	346,42	321,30	246,38
Máximo (€/t)	606,00	385,00	350,00	288,00
Mínimo (€/t)	425,00	319,00	286,00	217,00

EVOLUCIÓN ANUAL OLEAGINOSAS. COMPARATIVA DE LAS PRINCIPALES OLEAGINOSAS



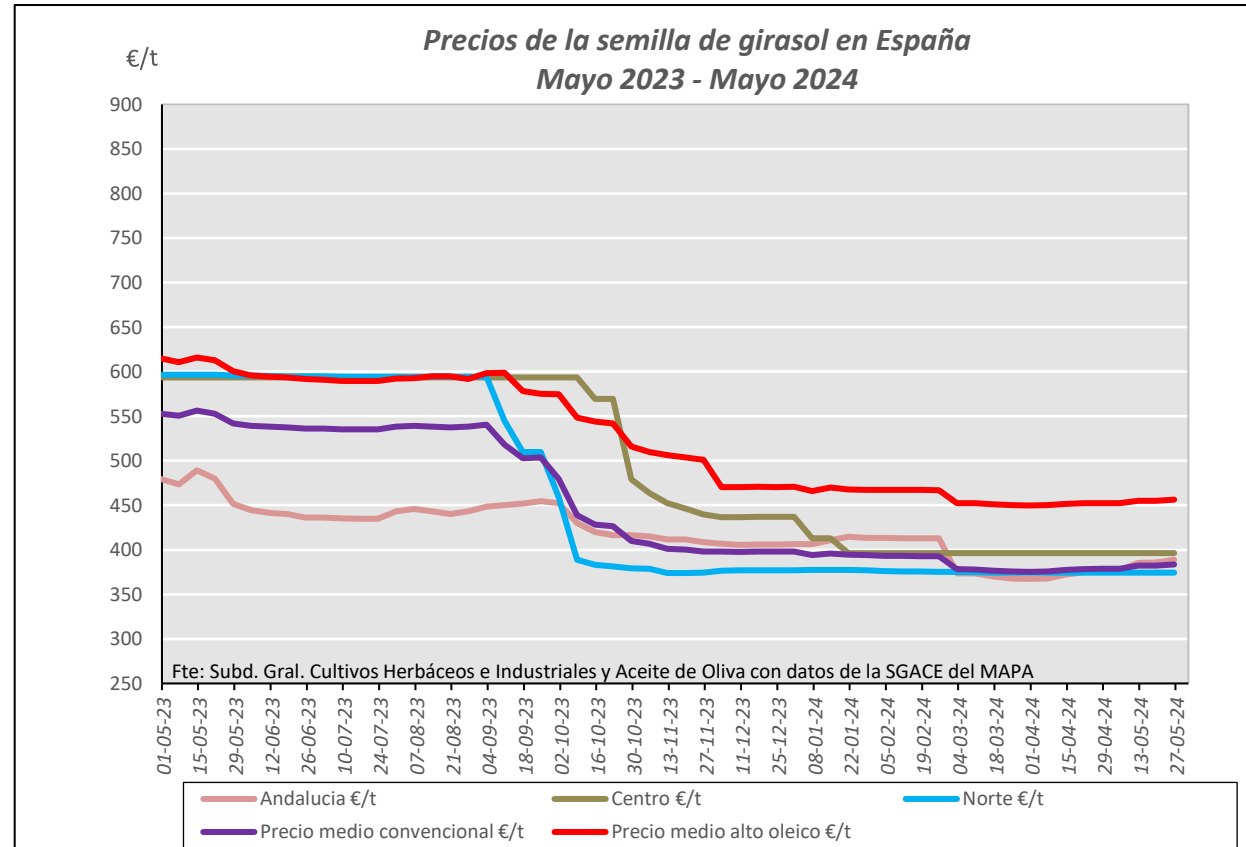
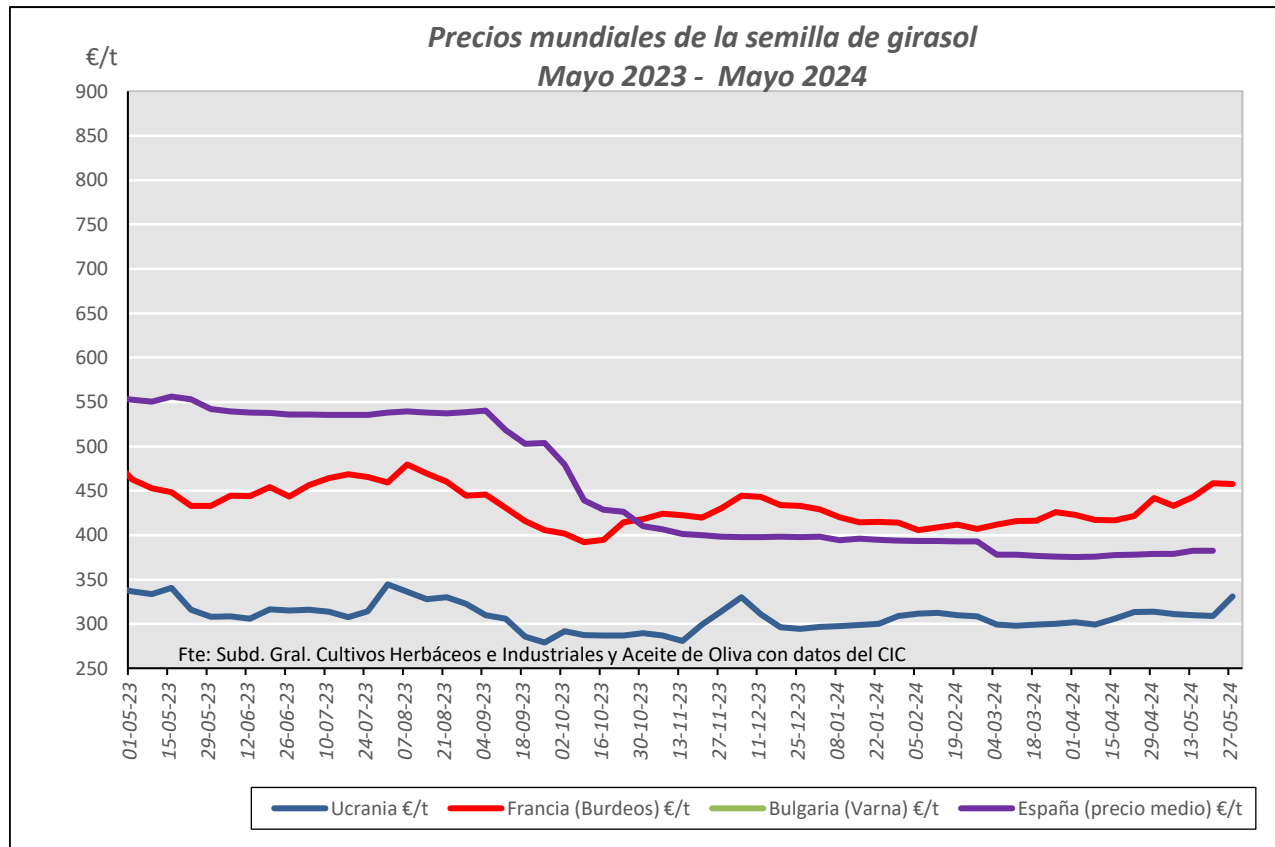
Fuente: Elaboración Subd. Gral. Cultivos Herbáceos e Industriales con datos del Consejo Internacional de Cereales, SG de Análisis, Coordinación y Estadística del MAPA y Mercolleida.

EVOLUCIÓN ANUAL. PRECIOS SEMILLAS OLEAGINOSAS (€/t)



Fuente: Elaboración Subd. Gral. Cultivos Herbáceos e Industriales y Aceite de Oliva con datos del Consejo Internacional de Cereales

Fuente: Elaboración Subd. Gral. Cultivos Herbáceos e Industriales y Aceite de Oliva con datos del CIC y SGACE del MAPA

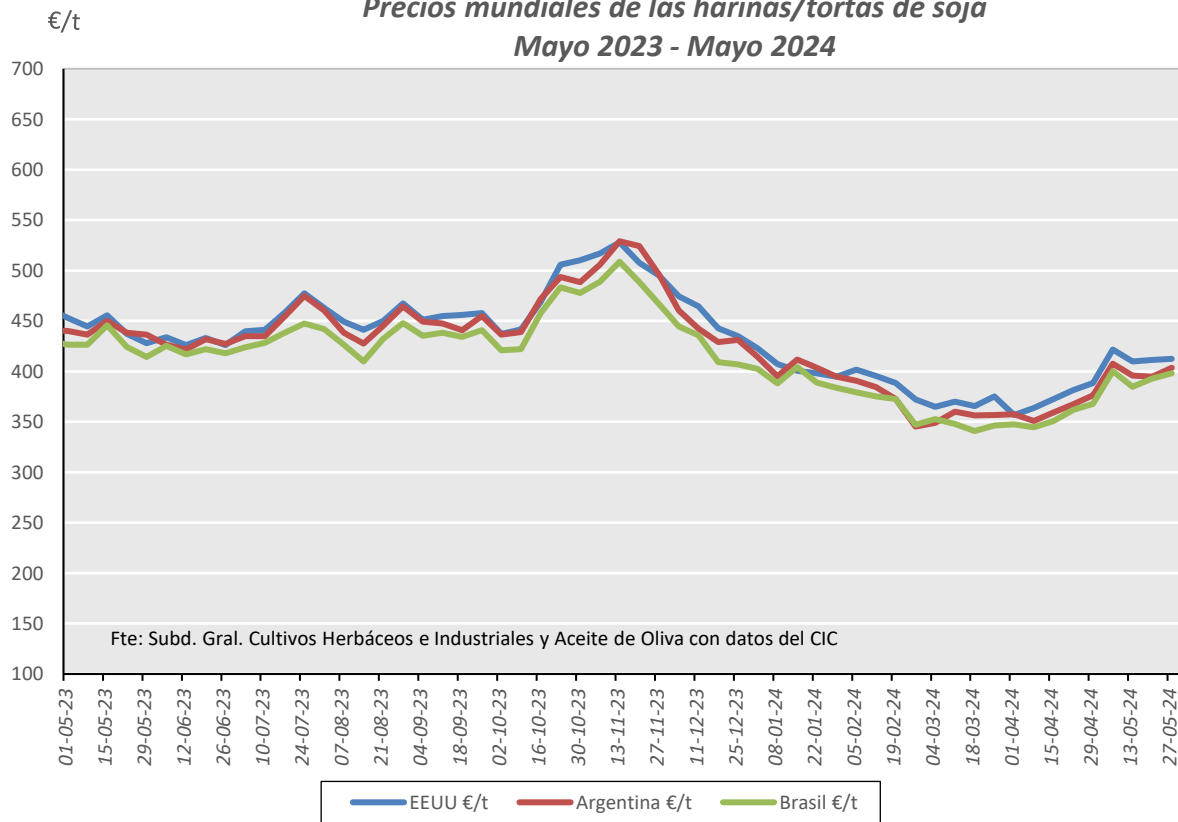


Fuente: Elaboración Subd. Gral. Cultivos Herbáceos e Industriales y Aceite de Oliva con datos del Consejo Internacional de Cereales

Fuente: Elaboración Subd. Gral. Cultivos Herbáceos e Industriales y Aceite de Oliva con datos de la SGACE del MAPA.

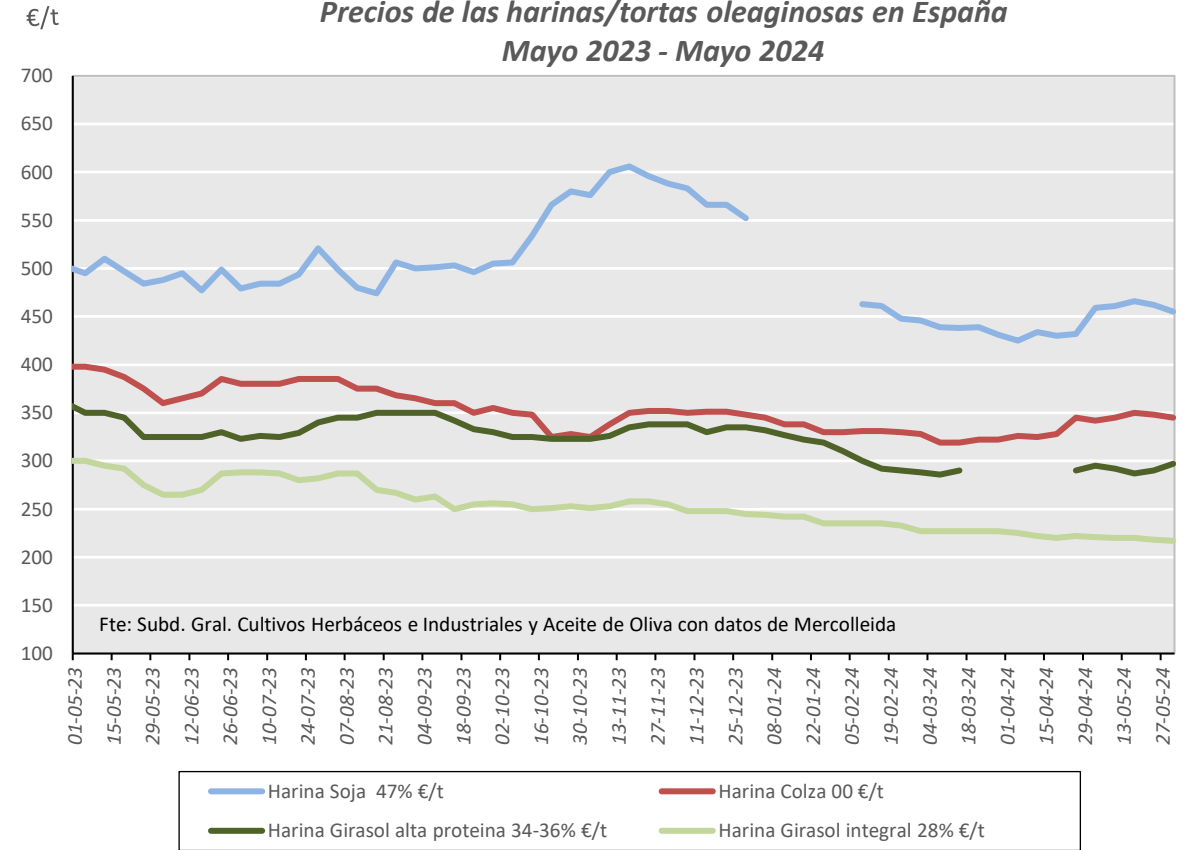
EVOLUCIÓN ANUAL. PRECIOS DE LAS HARINAS/TORTAS OLEAGINOSAS (€/t)

*Precios mundiales de las harinas/tortas de soja
Mayo 2023 - Mayo 2024*



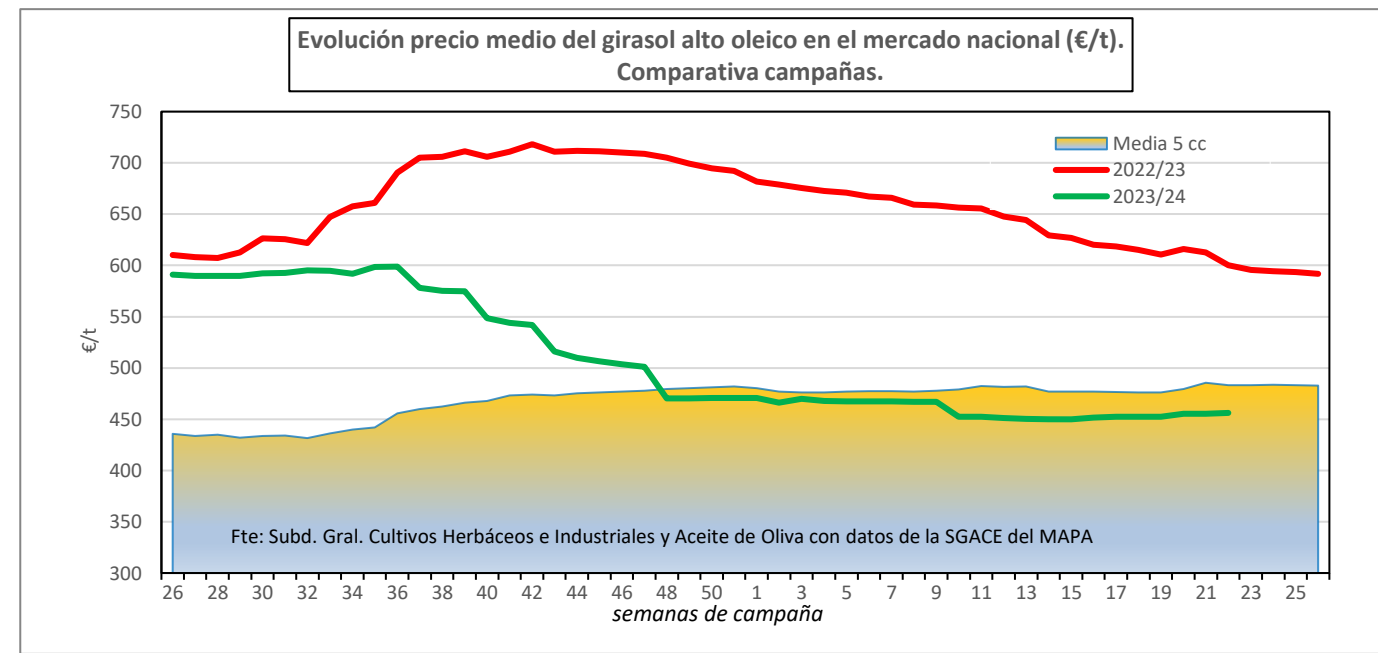
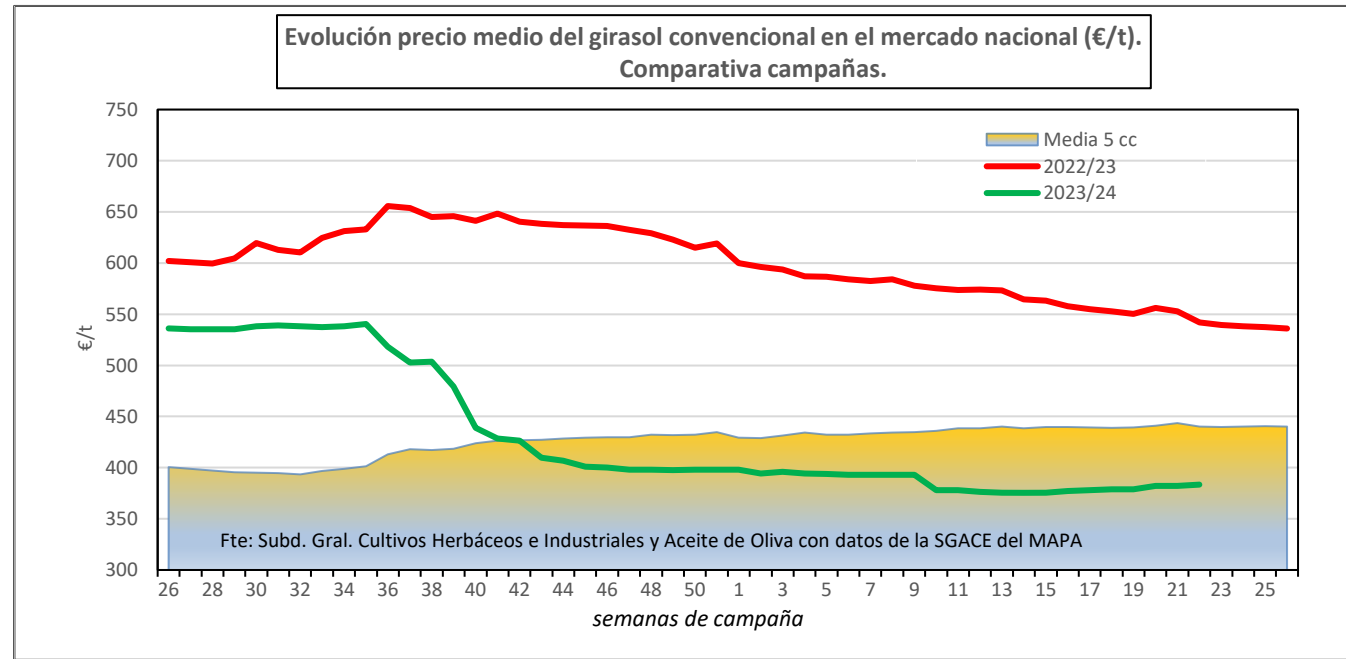
Fuente: Elaboración S. G. Cultivos Herbáceos e Industriales y Aceite de Oliva con datos del Consejo Internacional de Cereales

*Precios de las harinas/tortas oleaginosas en España
Mayo 2023 - Mayo 2024*



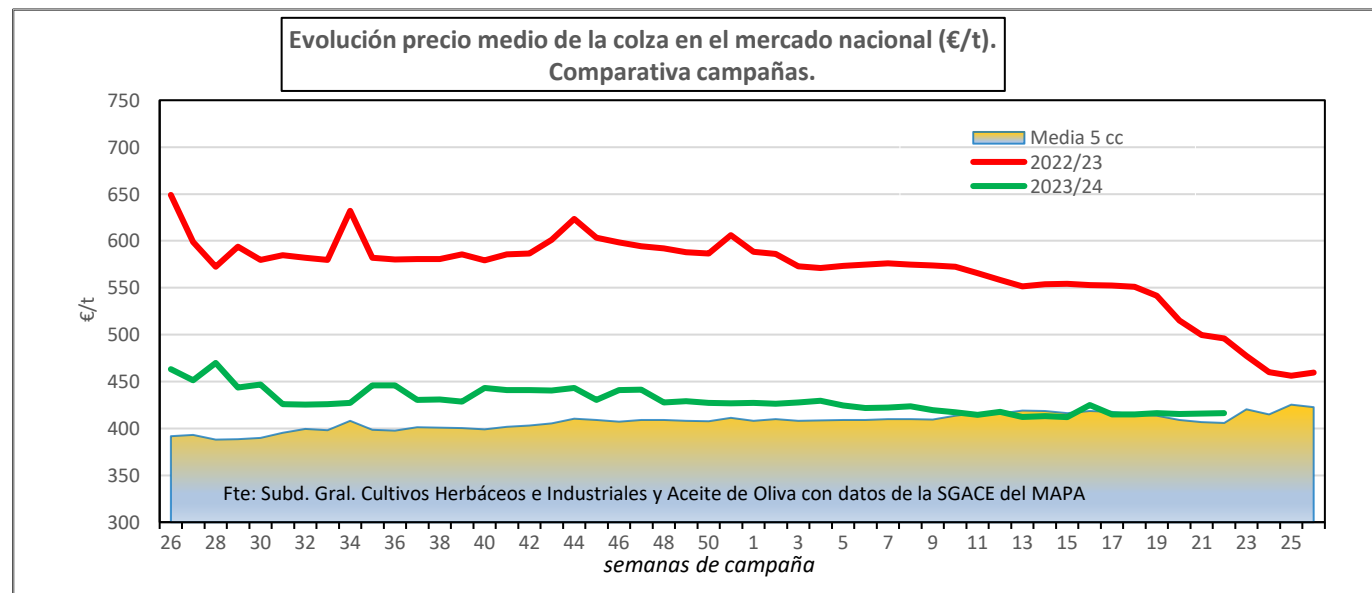
Fuente: Elaboración por la S. G. de Cultivos Herbáceos e Industriales y Aceite de Oliva del MAPA con datos de Mercolleida

EVOLUCIÓN DEL PRECIO MEDIO DE LAS OLEAGINOSAS EN ESPAÑA. COMPARATIVA ENTRE CAMPAÑAS



	Precio medio Girasol convencional	Precio medio Girasol alto oleico
Última cotización €/t	383,43	456,31
% s/inicio campaña	↓ -28	↓ -23
% s/mes anterior	↑ +1	→ +1
% s/semana anterior	→ +0	→ +0
% s/año anterior	↓ -29	↓ -24

Campaña 2023/24	Girasol convencional	Girasol alto oleico
Media (€/t)	432,25	508,28
Máximo (€/t)	540,41	598,81
Mínimo (€/t)	375,45	449,95

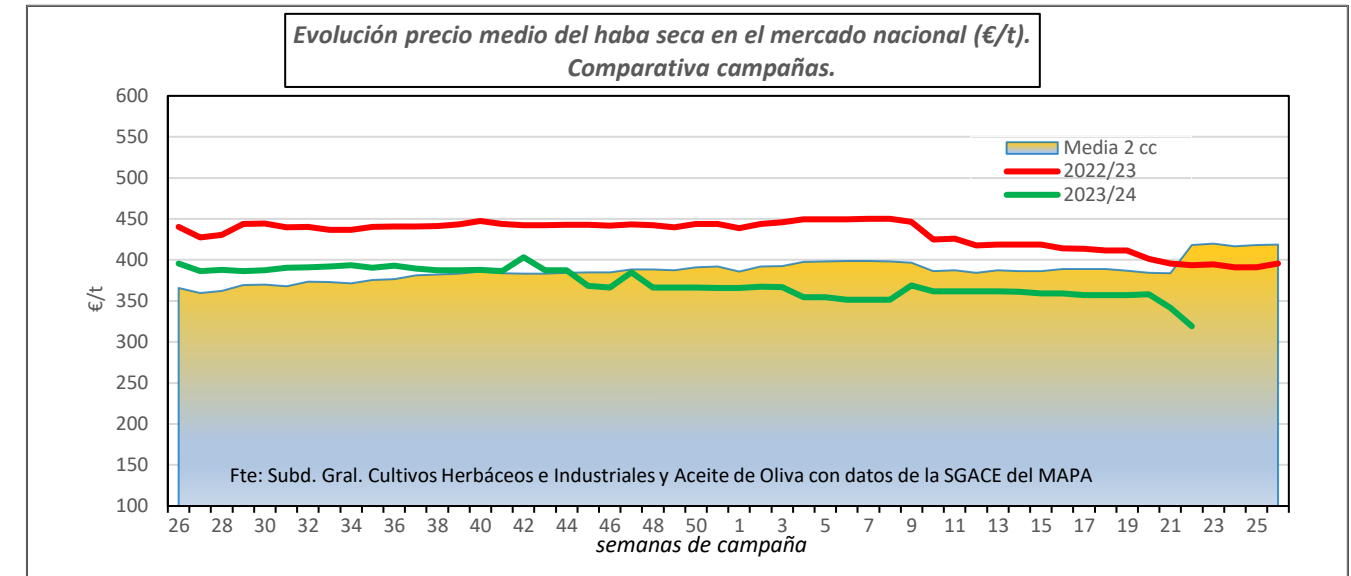
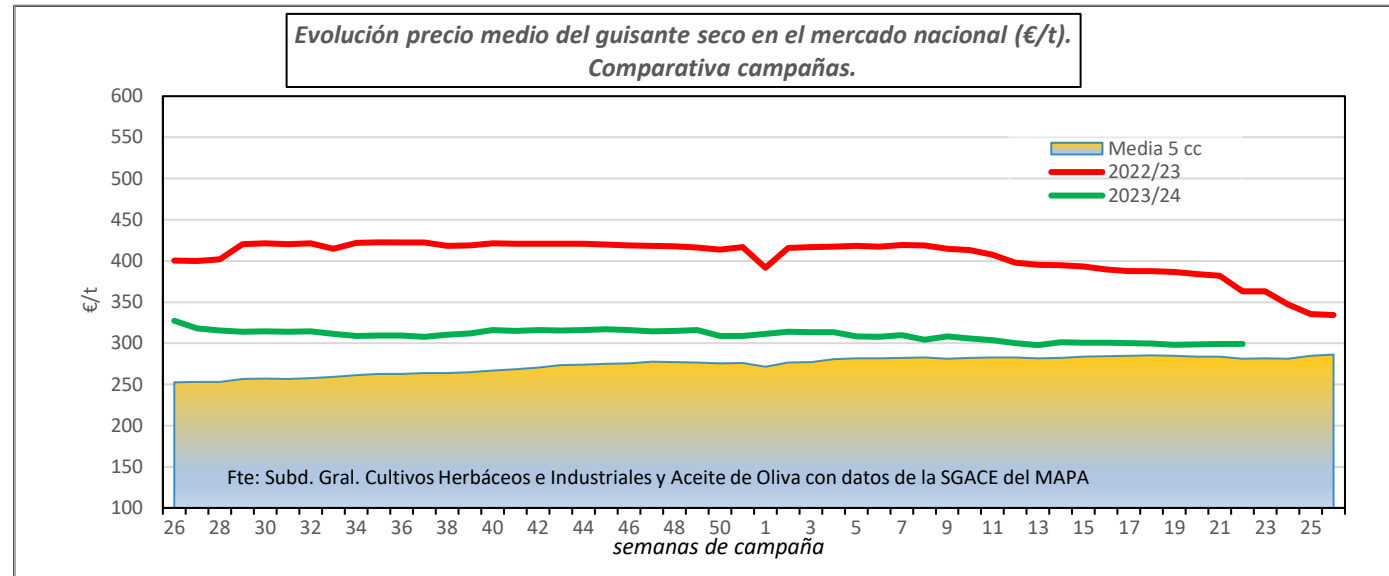


	Precio medio Colza
Última cotización €/t	416,15
% s/inicio campaña	↓ -10
% s/mes anterior	→ +0
% s/semana anterior	→ +0
% s/año anterior	↓ -16

Campaña 2023/24	Colza
Media (€/t)	429,58
Máximo (€/t)	469,85
Mínimo (€/t)	412,03

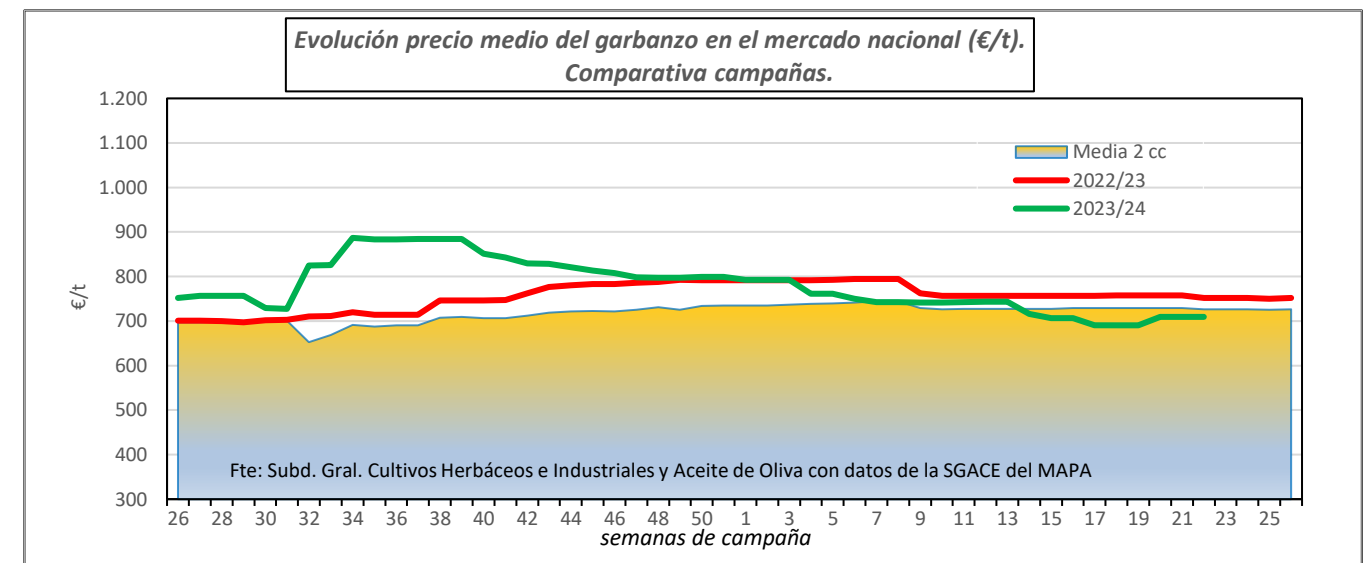
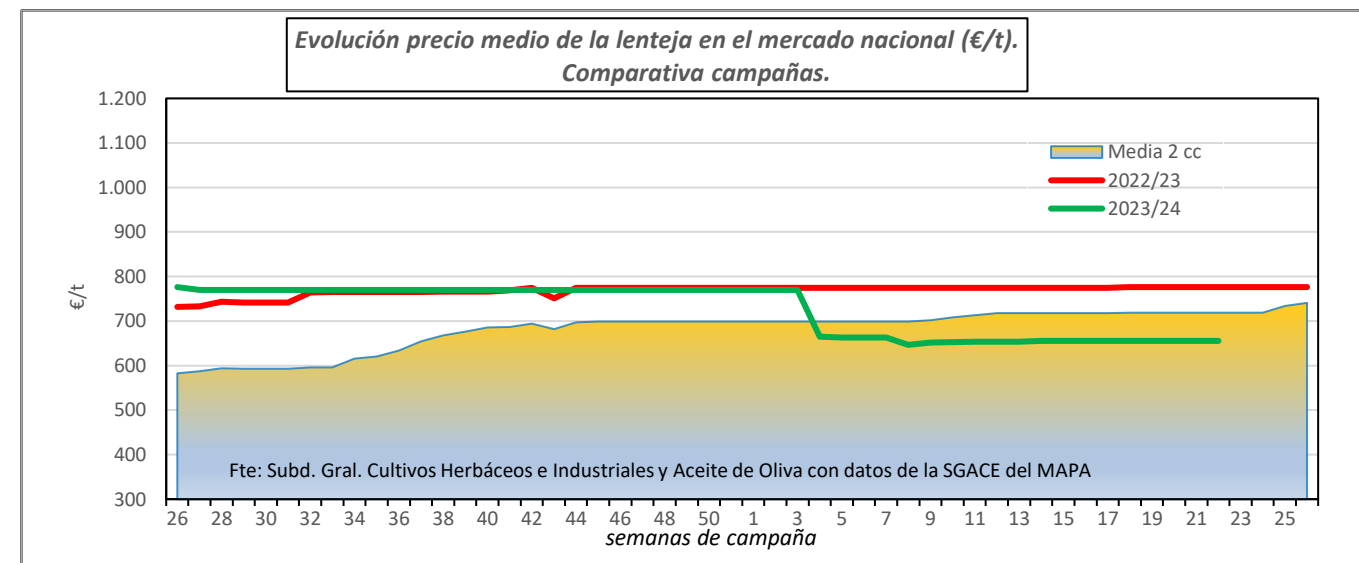
Fuente: Elaboración por la Subdirección General de Cultivos Herbáceos e Industriales y Aceite de Oliva del MAPA con datos del Consejo Internacional de Cereales y la SG de Análisis, Coordinación y Estadísticas del MAPA.

EVOLUCIÓN DEL PRECIO MEDIO DE LAS LEGUMINOSAS GRANO EN ESPAÑA. COMPARATIVA ENTRE CAMPAÑAS



	Precio medio Guisantes secos	Precio medio Habas secas
Última cotización €/t	299,16	319,15
% s/inicio campaña	↓ -9	↓ -19
% s/mes anterior	↓ -0	↓ -11
% s/semana anterior	↓ -0	↓ -7
% s/año anterior	↓ -18	↓ -19

Campaña 2023/24	Guisantes secos	Habas secas
Media (€/t)	309,52	371,78
Máximo (€/t)	327,34	403,27
Mínimo (€/t)	297,71	319,15



	Precio medio Lentejas	Precio medio Garbanzos
Última cotización €/t	655,71	709,86
% s/inicio campaña	↓ -16	↓ -6
% s/mes anterior	↓ -0	↑ +3
% s/semana anterior	↓ -0	→ +0
% s/año anterior	↓ -16	↓ -6

Campaña 2023/24	Lentejas	Garbanzos
Media (€/t)	725,01	779,22
Máximo (€/t)	776,28	886,81
Mínimo (€/t)	646,53	690,58