

SEGUIMIENTO DEL MERCADO DEL ARROZ

Campaña 2023/2024

JULIO 2024

SEMANA 29

ÍNDICE:

Evolución de los precios mundiales de arroz blanco índica
Evolución de los precios comunitarios y nacionales de arroz blanco índica y japónica
Evolución de los precios comunitarios y nacionales de arroz cáscara índica y japónica

Precios nacionales: Semana 29 (del 15 al 21 de julio)
Precios comunitarios 25 de julio
Precios mundiales: 23 de julio

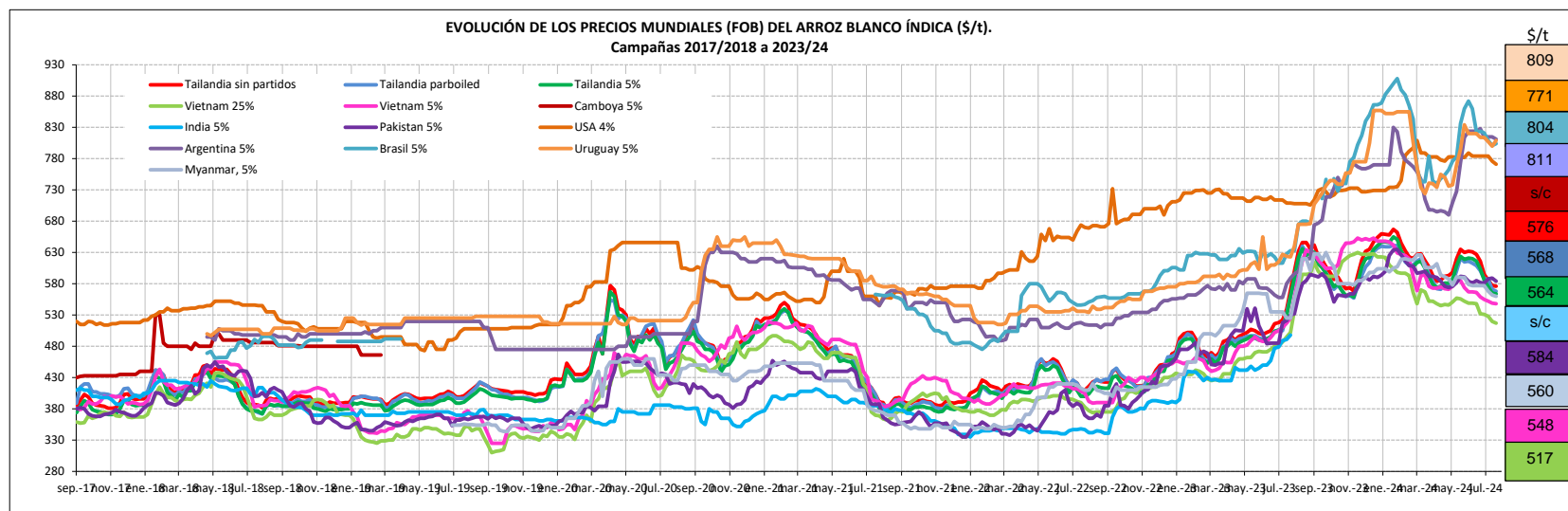
Campaña de comercialización desde el 1 de septiembre hasta el 31 de agosto del año siguiente

Nota: Entre las informaciones manejadas para elaborar este informe se encuentran las de la S. G. Análisis, Coordinación y Estadística; el Consejo Internacional de Cereales (CIC), la Comisión Europea y diversas publicaciones del ámbito agrario nacional e internacional.

***SUBDIRECCIÓN GENERAL DE CULTIVOS HERBÁCEOS E INDUSTRIALES Y ACEITE DE OLIVA
DIRECCIÓN GENERAL DE PRODUCCIONES Y MERCADOS AGRARIOS. MAPA.***

SEMANA 29/2024, Julio 2024		PRECIOS SEMANALES ARROZ. CAMPAÑA 2023/24										SEMANA 29/2024, Julio 2024																																																																																																																																																																																																																																																																																																																																																																																																																																																											
Última cotización \$/t		Diferencia semanal \$/t		% sobre la cotización			Campaña 2023/24		Última cotización €/t		Diferencia semanal €/t		% sobre la cotización			Campaña 2023/24																																																																																																																																																																																																																																																																																																																																																																																																																																																							
				semana anterior	mes anterior	año anterior	Mínimo campaña \$/t	Máximo campaña \$/t					semana anterior	mes anterior	año anterior	Mínimo campaña €/t	Máximo campaña €/t																																																																																																																																																																																																																																																																																																																																																																																																																																																						
<p>ARROZ BLANCO (indica) \$/t <small>Elaboración Subdirección General de Cultivos Herbáceos e Industriales y Aceite de Oliva con fuente del Consejo Internacional de Cereales (CIC)</small></p> <p>Mundiales</p> <table border="1"> <tr><td>Thailandia sin partidos</td><td>576</td><td>-1</td><td>↓</td><td>-0</td><td>↓</td><td>-6</td><td>↑</td><td>+1</td><td>568</td><td>667</td><td></td><td></td><td>⇒</td><td>+0</td><td>⇒</td><td>+0</td><td>↑</td><td>+40</td><td>970</td><td>1360</td></tr> <tr><td>Tailandia parboiled</td><td>568</td><td>-3</td><td>↓</td><td>-1</td><td>↓</td><td>-5</td><td>↑</td><td>+1</td><td>557</td><td>641</td><td></td><td></td><td>⇒</td><td>+0</td><td>⇒</td><td>+0</td><td>↑</td><td>+55</td><td>820</td><td>1270</td></tr> <tr><td>Tailandia 5%</td><td>564</td><td>-1</td><td>↓</td><td>-0</td><td>↓</td><td>-7</td><td>↑</td><td>+1</td><td>559</td><td>655</td><td></td><td></td><td>⇒</td><td>+0</td><td>⇒</td><td>+0</td><td>↓</td><td>-6</td><td>1300</td><td>1400</td></tr> <tr><td>Vietnam 25%</td><td>517</td><td>-3</td><td>↓</td><td>-1</td><td>↓</td><td>-3</td><td>↑</td><td>+3</td><td>517</td><td>630</td><td></td><td></td><td>n/c</td><td>n/c</td><td>n/c</td><td>n/c</td><td>n/c</td><td>n/c</td><td>n/c</td><td>n/c</td></tr> <tr><td>Vietnam 5%</td><td>548</td><td>-1</td><td>↓</td><td>-0</td><td>↓</td><td>-2</td><td>↑</td><td>+4</td><td>548</td><td>653</td><td></td><td></td><td></td><td></td><td></td><td></td><td></td><td></td><td></td><td></td></tr> <tr><td>Camboya 5%</td><td>s/c</td><td>n/c</td><td></td><td>n/c</td><td>n/c</td><td>n/c</td><td>n/c</td><td>n/c</td><td>n/c</td><td>n/c</td><td></td><td></td><td></td><td></td><td></td><td></td><td></td><td></td><td></td><td></td></tr> <tr><td>Myanmar 5%</td><td>560</td><td>-2</td><td>↓</td><td>-0</td><td>↓</td><td>-3</td><td>↑</td><td>+7</td><td>560</td><td>630</td><td></td><td></td><td></td><td></td><td></td><td></td><td></td><td></td><td></td><td></td></tr> <tr><td>India 5%</td><td>s/c</td><td>n/c</td><td></td><td>n/c</td><td>n/c</td><td>n/c</td><td>n/c</td><td>n/c</td><td>n/c</td><td>n/c</td><td></td><td></td><td></td><td></td><td></td><td></td><td></td><td></td><td></td><td></td></tr> <tr><td>Pakistan 5%</td><td>584</td><td>-5</td><td>↓</td><td>-1</td><td>⇒</td><td>+0</td><td>↑</td><td>+10</td><td>551</td><td>635</td><td></td><td></td><td></td><td></td><td></td><td></td><td></td><td></td><td></td><td></td></tr> <tr><td>USA 4%</td><td>771</td><td>-5</td><td>↓</td><td>-1</td><td>↓</td><td>-2</td><td>↑</td><td>+9</td><td>714</td><td>809</td><td></td><td></td><td>↑</td><td>+3</td><td>↑</td><td>+3</td><td>n/c</td><td>n/c</td><td>710</td><td>768</td></tr> <tr><td>Argentina 5%</td><td>811</td><td>-4</td><td>↓</td><td>-0</td><td>↓</td><td>-2</td><td>↑</td><td>+38</td><td>674</td><td>830</td><td></td><td></td><td></td><td></td><td></td><td></td><td></td><td></td><td></td><td></td></tr> <tr><td>Brazil 5%</td><td>804</td><td>+3</td><td>⇒</td><td>+0</td><td>↓</td><td>-2</td><td>↑</td><td>+27</td><td>716</td><td>908</td><td></td><td></td><td></td><td></td><td></td><td></td><td></td><td></td><td></td><td></td></tr> <tr><td>Uruguay 5%</td><td>809</td><td>+9</td><td>↑</td><td>+1</td><td>↓</td><td>-1</td><td>↑</td><td>+30</td><td>707</td><td>857</td><td></td><td></td><td></td><td></td><td></td><td></td><td></td><td></td><td></td><td></td></tr> </table>																		Thailandia sin partidos	576	-1	↓	-0	↓	-6	↑	+1	568	667			⇒	+0	⇒	+0	↑	+40	970	1360	Tailandia parboiled	568	-3	↓	-1	↓	-5	↑	+1	557	641			⇒	+0	⇒	+0	↑	+55	820	1270	Tailandia 5%	564	-1	↓	-0	↓	-7	↑	+1	559	655			⇒	+0	⇒	+0	↓	-6	1300	1400	Vietnam 25%	517	-3	↓	-1	↓	-3	↑	+3	517	630			n/c	n/c	n/c	n/c	n/c	n/c	n/c	n/c	Vietnam 5%	548	-1	↓	-0	↓	-2	↑	+4	548	653											Camboya 5%	s/c	n/c		n/c	n/c	n/c	n/c	n/c	n/c	n/c											Myanmar 5%	560	-2	↓	-0	↓	-3	↑	+7	560	630											India 5%	s/c	n/c		n/c	n/c	n/c	n/c	n/c	n/c	n/c											Pakistan 5%	584	-5	↓	-1	⇒	+0	↑	+10	551	635											USA 4%	771	-5	↓	-1	↓	-2	↑	+9	714	809			↑	+3	↑	+3	n/c	n/c	710	768	Argentina 5%	811	-4	↓	-0	↓	-2	↑	+38	674	830											Brazil 5%	804	+3	⇒	+0	↓	-2	↑	+27	716	908											Uruguay 5%	809	+9	↑	+1	↓	-1	↑	+30	707	857											<p>ARROZ BLANCO €/t <small>Elaboración Subdirección General de Cultivos Herbáceos e Industriales y Aceite de Oliva con fuente de los Comités de Gestión UE y la S. G. Estadísticas MAPA</small></p> <p>Unión Europea</p> <table border="1"> <tr><td>ITALIA (japónica)</td><td>1.360</td><td>+0</td><td></td><td></td><td></td><td></td><td></td><td></td><td></td><td></td><td></td><td></td><td>⇒</td><td>+0</td><td>⇒</td><td>+0</td><td>↑</td><td>+40</td><td>970</td><td>1360</td></tr> <tr><td>ITALIA (indica)</td><td>1.270</td><td>+0</td><td></td><td></td><td></td><td></td><td></td><td></td><td></td><td></td><td></td><td></td><td>⇒</td><td>+0</td><td>⇒</td><td>+0</td><td>↑</td><td>+55</td><td>820</td><td>1270</td></tr> <tr><td>FRANCIA (japónica)</td><td>1.370</td><td>+0</td><td></td><td></td><td></td><td></td><td></td><td></td><td></td><td></td><td></td><td></td><td>⇒</td><td>+0</td><td>⇒</td><td>+0</td><td>↓</td><td>-6</td><td>1300</td><td>1400</td></tr> <tr><td>FRANCIA (indica)</td><td>s/c</td><td>n/c</td><td></td><td></td><td></td><td></td><td></td><td></td><td></td><td></td><td></td><td></td><td>n/c</td><td>n/c</td><td>n/c</td><td>n/c</td><td>n/c</td><td>n/c</td><td>n/c</td><td>n/c</td></tr> </table> <p>España</p> <table border="1"> <tr><td>ESPAÑA (japónica)</td><td>1.077</td><td>+0</td><td></td><td></td><td></td><td></td><td></td><td></td><td></td><td></td><td></td><td></td><td>⇒</td><td>+0</td><td>⇒</td><td>+0</td><td>↓</td><td>-6</td><td>1074</td><td>1183</td></tr> <tr><td>ESPAÑA (indica)</td><td>723</td><td>+0</td><td></td><td></td><td></td><td></td><td></td><td></td><td></td><td></td><td></td><td></td><td>⇒</td><td>+0</td><td>⇒</td><td>+0</td><td>↑</td><td>+7</td><td>678</td><td>723</td></tr> <tr><td>ESPAÑA (indica parboiled)</td><td>764</td><td>+19</td><td></td><td></td><td></td><td></td><td></td><td></td><td></td><td></td><td></td><td></td><td>↑</td><td>+3</td><td>↑</td><td>+3</td><td>n/c</td><td>n/c</td><td>710</td><td>768</td></tr> </table>																		ITALIA (japónica)	1.360	+0											⇒	+0	⇒	+0	↑	+40	970	1360	ITALIA (indica)	1.270	+0											⇒	+0	⇒	+0	↑	+55	820	1270	FRANCIA (japónica)	1.370	+0											⇒	+0	⇒	+0	↓	-6	1300	1400	FRANCIA (indica)	s/c	n/c											n/c	n/c	n/c	n/c	n/c	n/c	n/c	n/c	ESPAÑA (japónica)	1.077	+0											⇒	+0	⇒	+0	↓	-6	1074	1183	ESPAÑA (indica)	723	+0											⇒	+0	⇒	+0	↑	+7	678	723	ESPAÑA (indica parboiled)	764	+19											↑	+3	↑	+3	n/c	n/c	710	768
Thailandia sin partidos	576	-1	↓	-0	↓	-6	↑	+1	568	667			⇒	+0	⇒	+0	↑	+40	970	1360																																																																																																																																																																																																																																																																																																																																																																																																																																																			
Tailandia parboiled	568	-3	↓	-1	↓	-5	↑	+1	557	641			⇒	+0	⇒	+0	↑	+55	820	1270																																																																																																																																																																																																																																																																																																																																																																																																																																																			
Tailandia 5%	564	-1	↓	-0	↓	-7	↑	+1	559	655			⇒	+0	⇒	+0	↓	-6	1300	1400																																																																																																																																																																																																																																																																																																																																																																																																																																																			
Vietnam 25%	517	-3	↓	-1	↓	-3	↑	+3	517	630			n/c	n/c	n/c	n/c	n/c	n/c	n/c	n/c																																																																																																																																																																																																																																																																																																																																																																																																																																																			
Vietnam 5%	548	-1	↓	-0	↓	-2	↑	+4	548	653																																																																																																																																																																																																																																																																																																																																																																																																																																																													
Camboya 5%	s/c	n/c		n/c	n/c	n/c	n/c	n/c	n/c	n/c																																																																																																																																																																																																																																																																																																																																																																																																																																																													
Myanmar 5%	560	-2	↓	-0	↓	-3	↑	+7	560	630																																																																																																																																																																																																																																																																																																																																																																																																																																																													
India 5%	s/c	n/c		n/c	n/c	n/c	n/c	n/c	n/c	n/c																																																																																																																																																																																																																																																																																																																																																																																																																																																													
Pakistan 5%	584	-5	↓	-1	⇒	+0	↑	+10	551	635																																																																																																																																																																																																																																																																																																																																																																																																																																																													
USA 4%	771	-5	↓	-1	↓	-2	↑	+9	714	809			↑	+3	↑	+3	n/c	n/c	710	768																																																																																																																																																																																																																																																																																																																																																																																																																																																			
Argentina 5%	811	-4	↓	-0	↓	-2	↑	+38	674	830																																																																																																																																																																																																																																																																																																																																																																																																																																																													
Brazil 5%	804	+3	⇒	+0	↓	-2	↑	+27	716	908																																																																																																																																																																																																																																																																																																																																																																																																																																																													
Uruguay 5%	809	+9	↑	+1	↓	-1	↑	+30	707	857																																																																																																																																																																																																																																																																																																																																																																																																																																																													
ITALIA (japónica)	1.360	+0											⇒	+0	⇒	+0	↑	+40	970	1360																																																																																																																																																																																																																																																																																																																																																																																																																																																			
ITALIA (indica)	1.270	+0											⇒	+0	⇒	+0	↑	+55	820	1270																																																																																																																																																																																																																																																																																																																																																																																																																																																			
FRANCIA (japónica)	1.370	+0											⇒	+0	⇒	+0	↓	-6	1300	1400																																																																																																																																																																																																																																																																																																																																																																																																																																																			
FRANCIA (indica)	s/c	n/c											n/c	n/c	n/c	n/c	n/c	n/c	n/c	n/c																																																																																																																																																																																																																																																																																																																																																																																																																																																			
ESPAÑA (japónica)	1.077	+0											⇒	+0	⇒	+0	↓	-6	1074	1183																																																																																																																																																																																																																																																																																																																																																																																																																																																			
ESPAÑA (indica)	723	+0											⇒	+0	⇒	+0	↑	+7	678	723																																																																																																																																																																																																																																																																																																																																																																																																																																																			
ESPAÑA (indica parboiled)	764	+19											↑	+3	↑	+3	n/c	n/c	710	768																																																																																																																																																																																																																																																																																																																																																																																																																																																			
<p>Tipo de Cambio EUR/USD <small>Elaboración Subdirección General de Cultivos Herbáceos e Industriales y Aceite de Oliva con fuente del Consejo Internacional de Cereales (CIC)</small></p> <table border="1"> <tr><td colspan="2">Dólares USA</td><td colspan="3">% sobre la cotización</td><td colspan="2">Dólares USA</td></tr> <tr><td>Última cotización</td><td>Diferencia semanal</td><td>semana anterior</td><td>mes anterior</td><td>año anterior</td><td>Mínimo campaña</td><td>Máximo campaña</td></tr> <tr><td>1 Euro</td><td>-0,0035</td><td>0,0000</td><td>↓</td><td>-2,11</td><td>↓</td><td>-0,33</td><td>⇒</td><td>+0,00</td><td>1,0452</td><td>1,0989</td></tr> </table>																		Dólares USA		% sobre la cotización			Dólares USA		Última cotización	Diferencia semanal	semana anterior	mes anterior	año anterior	Mínimo campaña	Máximo campaña	1 Euro	-0,0035	0,0000	↓	-2,11	↓	-0,33	⇒	+0,00	1,0452	1,0989	<p>ARROZ CÁSCARA €/t <small>Elaboración Subdirección General de Cultivos Herbáceos e Industriales y Aceite de Oliva con fuente de los Comités de Gestión UE y la S. G. Estadísticas MAPA</small></p> <p>Unión Europea</p> <table border="1"> <tr><td>ITALIA (japónica)</td><td>s/c</td><td>n/c</td><td></td><td></td><td></td><td></td><td></td><td></td><td></td><td></td><td></td><td></td><td>n/c</td><td>n/c</td><td>n/c</td><td>n/c</td><td>n/c</td><td>430</td><td>576</td></tr> <tr><td>ITALIA (indica)</td><td>s/c</td><td>n/c</td><td></td><td></td><td></td><td></td><td></td><td></td><td></td><td></td><td></td><td></td><td>n/c</td><td>n/c</td><td>n/c</td><td>n/c</td><td>n/c</td><td>n/c</td><td>384</td><td>576</td></tr> <tr><td>GRECIA (indica)</td><td>498</td><td>+0</td><td></td><td></td><td></td><td></td><td></td><td></td><td></td><td></td><td></td><td></td><td>⇒</td><td>+0</td><td>⇒</td><td>+0</td><td>↑</td><td>+24</td><td>350</td><td>498</td></tr> </table> <p>España</p> <table border="1"> <tr><td>ESPAÑA (japónica)</td><td>613</td><td>+0</td><td></td><td></td><td></td><td></td><td></td><td></td><td></td><td></td><td></td><td></td><td>⇒</td><td>+0</td><td>⇒</td><td>+0</td><td>↓</td><td>-5</td><td>530</td><td>647</td></tr> <tr><td>ESPAÑA (indica)</td><td>540</td><td>+0</td><td></td><td></td><td></td><td></td><td></td><td></td><td></td><td></td><td></td><td></td><td>⇒</td><td>+0</td><td>⇒</td><td>+0</td><td>↓</td><td>-3</td><td>540</td><td>570</td></tr> </table>																		ITALIA (japónica)	s/c	n/c											n/c	n/c	n/c	n/c	n/c	430	576	ITALIA (indica)	s/c	n/c											n/c	n/c	n/c	n/c	n/c	n/c	384	576	GRECIA (indica)	498	+0											⇒	+0	⇒	+0	↑	+24	350	498	ESPAÑA (japónica)	613	+0											⇒	+0	⇒	+0	↓	-5	530	647	ESPAÑA (indica)	540	+0											⇒	+0	⇒	+0	↓	-3	540	570																																																																																																																																																																																																																																																																																																			
Dólares USA		% sobre la cotización			Dólares USA																																																																																																																																																																																																																																																																																																																																																																																																																																																																		
Última cotización	Diferencia semanal	semana anterior	mes anterior	año anterior	Mínimo campaña	Máximo campaña																																																																																																																																																																																																																																																																																																																																																																																																																																																																	
1 Euro	-0,0035	0,0000	↓	-2,11	↓	-0,33	⇒	+0,00	1,0452	1,0989																																																																																																																																																																																																																																																																																																																																																																																																																																																													
ITALIA (japónica)	s/c	n/c											n/c	n/c	n/c	n/c	n/c	430	576																																																																																																																																																																																																																																																																																																																																																																																																																																																				
ITALIA (indica)	s/c	n/c											n/c	n/c	n/c	n/c	n/c	n/c	384	576																																																																																																																																																																																																																																																																																																																																																																																																																																																			
GRECIA (indica)	498	+0											⇒	+0	⇒	+0	↑	+24	350	498																																																																																																																																																																																																																																																																																																																																																																																																																																																			
ESPAÑA (japónica)	613	+0											⇒	+0	⇒	+0	↓	-5	530	647																																																																																																																																																																																																																																																																																																																																																																																																																																																			
ESPAÑA (indica)	540	+0											⇒	+0	⇒	+0	↓	-3	540	570																																																																																																																																																																																																																																																																																																																																																																																																																																																			

EVOLUCIÓN DEL ARROZ BLANCO. CAMPAÑAS 2017/2018 A 2023/2024.



Fuente: Elaboración por la Subdirección General de Cultivos Herbáceos e Industriales y Aceite de Oliva del MAPA con datos del CIC

ARROZ BLANCO

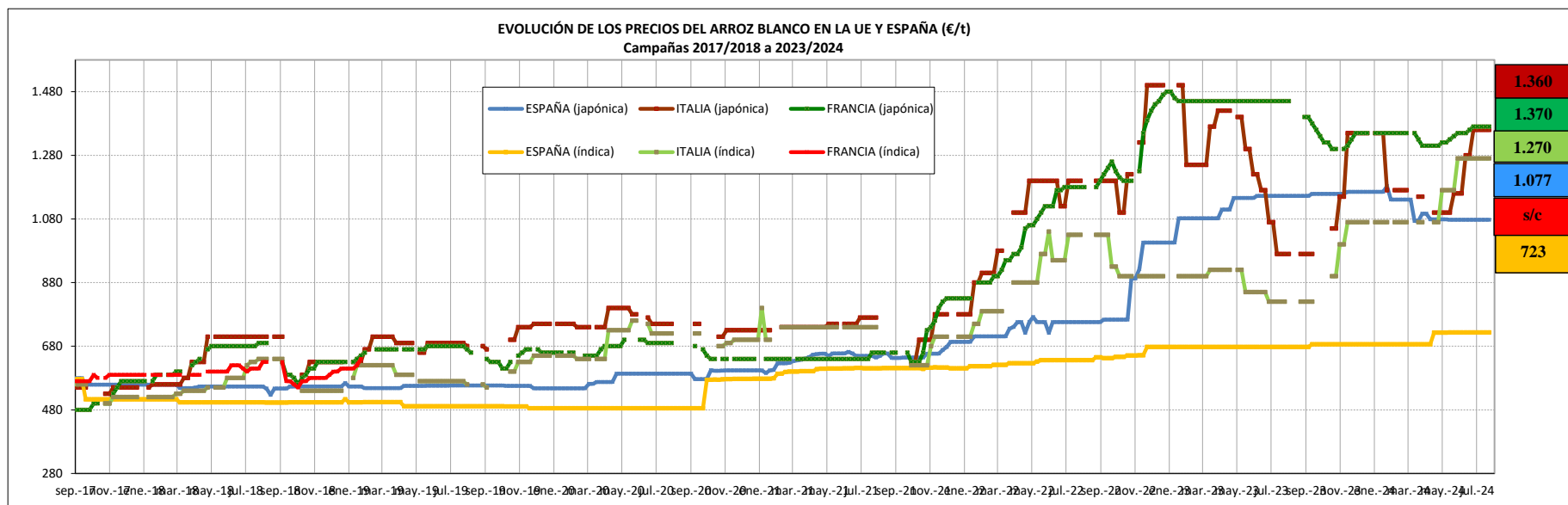
VARIACIONES PORCENTUALES SOBRE LA ÚLTIMA COTIZACIÓN

	MUNDIALES													
	Thailandia sin partidos	Thailandia parboiled	Thailandia 5%	Vietnam 25%	Vietnam 5%	Camboya 5%	India 5%	Pakistan 5%	USA 4%	Argentina 5%	Brazil 5%	Myanmar 5%	Uruguay 5%	
Última cotización \$/t	576	568	564	517	548	s/c	s/c	584	771	811	804	560	809	
% s/inicio campaña (*)	↓ -10	↓ -5	↓ -7	↓ -3	↓ -2	n/c	n/c	⇒ +0	↓ -2	↓ -2	↓ -2	↓ -3	↓ -1	
% s/mes anterior (*)	↓ -6	↓ -1	↓ -0	↓ -1	↓ -0	n/c	n/c	↓ -1	↓ -1	⇒ -0	⇒ +0	⇒ -0	⇒ +1	
% s/semana anterior (*)	↓ -0	⇒ +1	⇒ +1	⇒ +3	⇒ +4	n/c	n/c	⇒ +10	⇒ +9	⇒ +38	⇒ +27	⇒ +7	⇒ +30	
% s/año anterior (*)	⇒ +1	⇒ +0	⇒ +0	⇒ +0	⇒ +0	⇒ +0	⇒ +0	⇒ +0	⇒ +0	⇒ +0	⇒ +0	⇒ +0	⇒ +0	

(*) La comparativa de los precios mundiales se realiza en dólares en lugar de euros debido a que la depreciación anual del euro frente al dólar supera el 10% pudiendo dar lugar a valores positivos (en €) cuando en realidad son negativos (en \$).

PRECIO MEDIO CAMPAÑA 2023/2024

	MUNDIALES													
	Thailandia sin partidos	Thailandia parboiled	Thailandia 5%	Vietnam 25%	Vietnam 5%	Camboya 5%	India 5%	Pakistan 5%	USA 4%	Argentina 5%	Brazil 5%	Uruguay 5%	Myanmar 5%	
Media (\$/t)	615	601	604	581	605	n/c	n/c	589	758	758	n/c	786	597	
Máximo (\$/t)	667	641	655	630	653	n/c	n/c	635	809	830	n/c	857	630	
Mínimo (\$/t)	568	557	559	517	548	n/c	n/c	551	714	674	n/c	707	560	



Fuente: Elaboración por la Subdirección General de Cultivos Herbáceos e Industriales y Aceite de Oliva del MAPA con datos de la Comisión Europea. D.G. Agricultura.

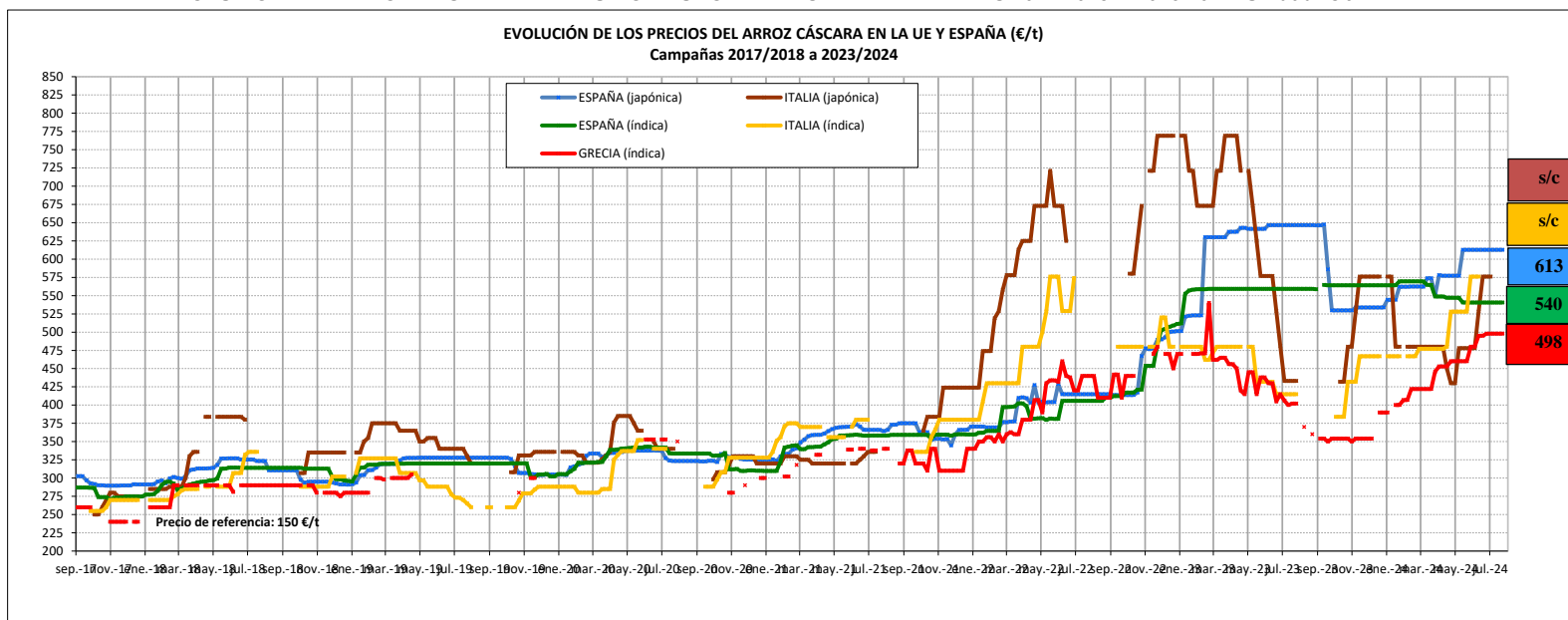
VARIACIONES PORCENTUALES SOBRE LA ÚLTIMA COTIZACIÓN

UNIÓN EUROPEA Y ESPAÑA							
	ESPAÑA (japónica)	ITALIA (japónica)	FRANCIA (japónica)	ESPAÑA (indica)	ITALIA (indica)	FRANCIA (indica)	ESPAÑA (indica parboiled)
Última cotización €/t	1.077	1.360	1.370	723	1.270	s/c	764
% s/inicio campaña (*)	↓ -6	↑ +40	↓ -2	↑ +7	↑ +55	n/c	n/c
% s/mes anterior (*)	⇒ +0	⇒ +0	⇒ +0	⇒ +0	⇒ +0	n/c	↑ +3
% s/semana anterior (*)	⇒ +0	⇒ +0	⇒ +0	⇒ +0	⇒ +0	n/c	↑ +3
% s/año anterior (*)	↓ -6	↑ +40	↓ -6	↑ +7	↑ +55	n/c	n/c

PRECIO MEDIO CAMPAÑA 2023/2024

UNIÓN EUROPEA Y ESPAÑA							
	ESPAÑA (japónica)	ITALIA (japónica)	FRANCIA (japónica)	ESPAÑA (indica)	ITALIA (indica)	FRANCIA (indica)	ESPAÑA (indica parboiled)
Media (€/t)	1.125	1.216	1.341	698	1.103	n/c	724
Máximo (€/t)	1.183	1.360	1.400	723	1.270	n/c	768
Mínimo (€/t)	1.074	970	1.300	678	820	n/c	710

EVOLUCIÓN DEL ARROZ CÁSCARA EN LA UNIÓN EUROPEA Y ESPAÑA. CAMPAÑAS 2017/2018 A 2023/2024. Unidad: €/t



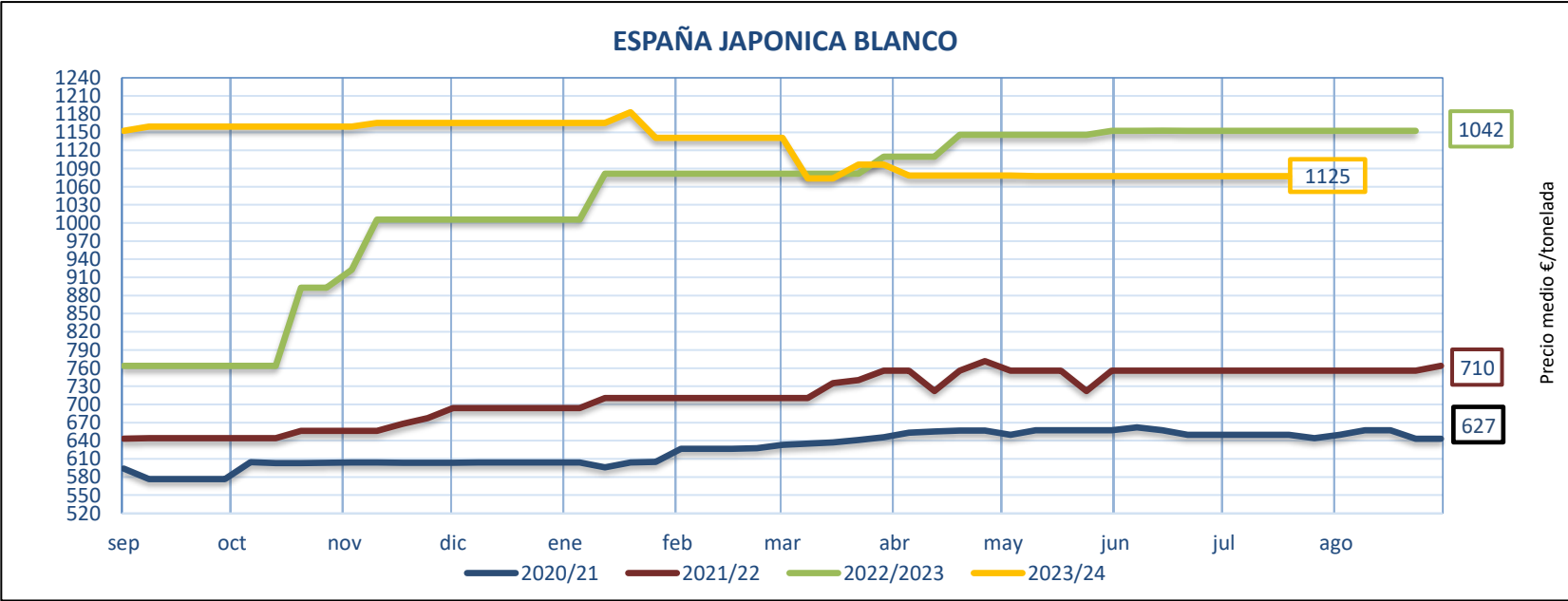
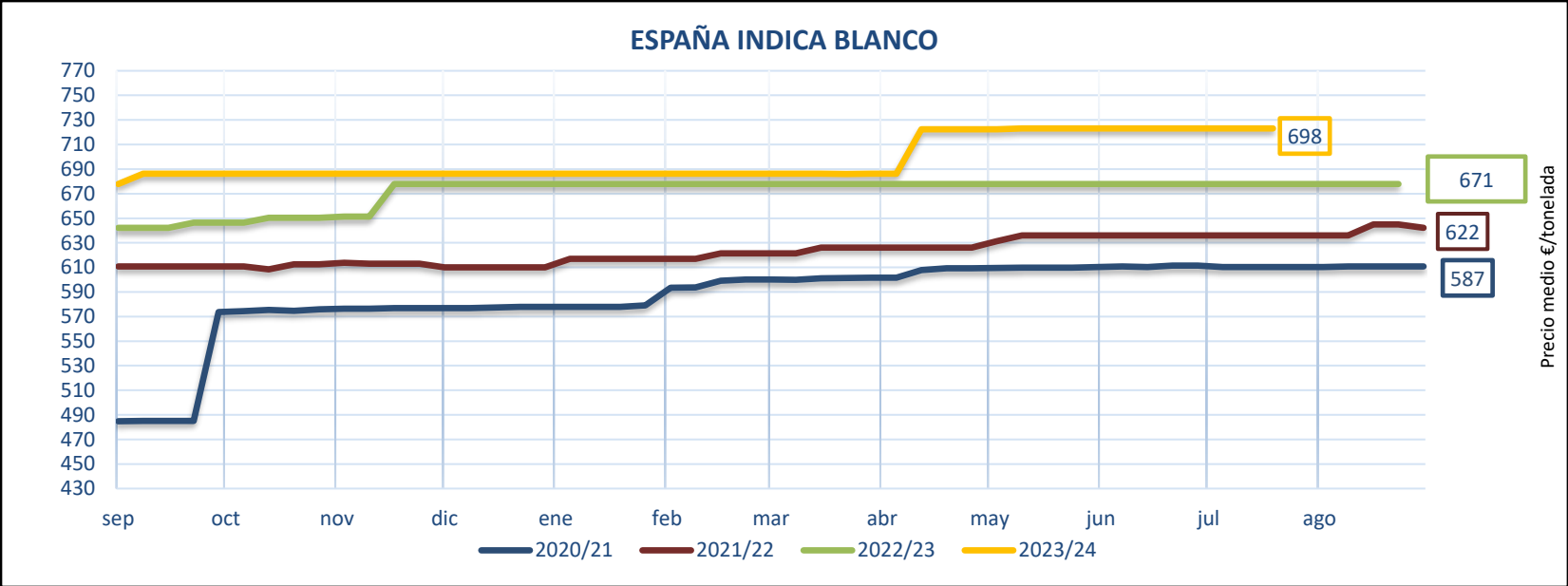
ARROZ CÁSCARA

VARIACIONES PORCENTUALES SOBRE LA ÚLTIMA COTIZACIÓN

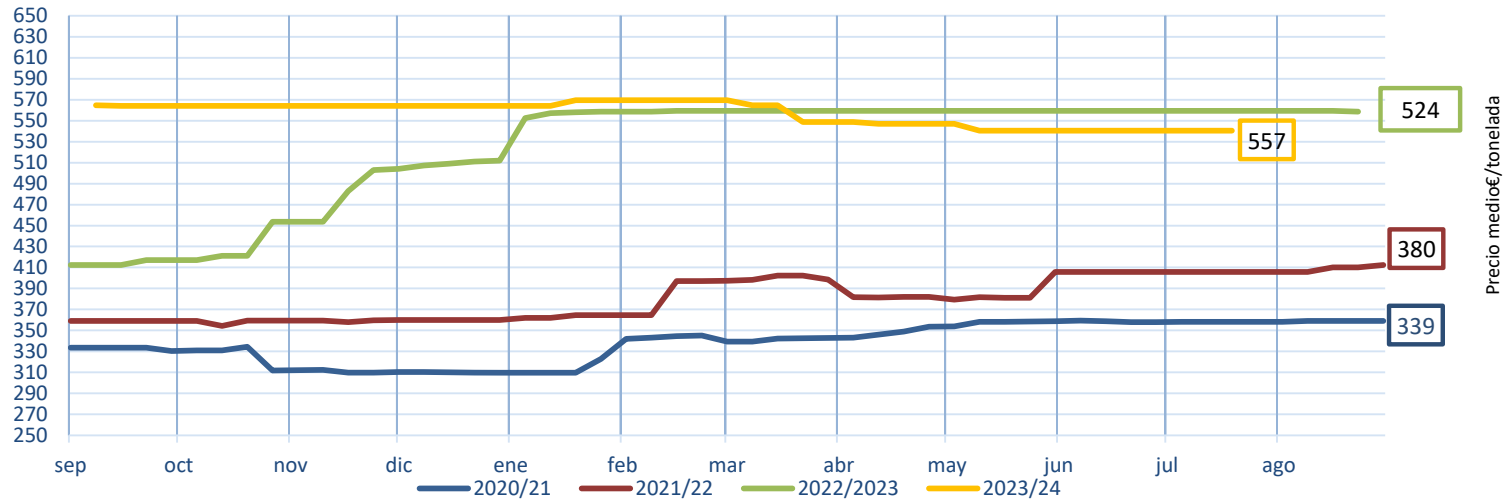
	UNIÓN EUROPEA Y ESPAÑA				
	ESPAÑA (japónica)	ITALIA (japónica)	ESPAÑA (indica)	ITALIA (indica)	GRECIA (indica)
Última cotización €/t	613	s/c	540	s/c	498
% s/inicio campaña	↓ -5	n/c	n/c	n/c	↑ +41
% s/mes anterior	→ +0	n/c	→ +0	n/c	→ +0
% s/semana anterior	→ +0	n/c	→ +0	n/c	→ +0
% s/año anterior	↓ -5	n/c	↓ -3	n/c	↑ +24

PRECIO MEDIO CAMPAÑA 2023/2024

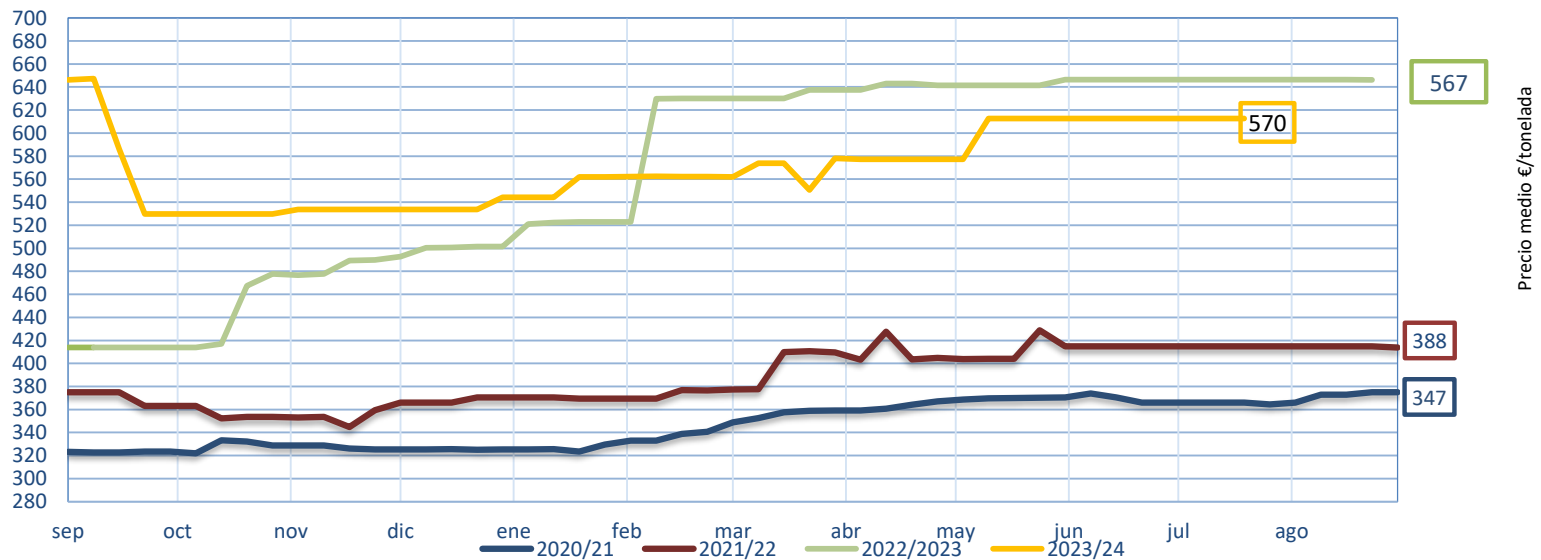
	UNIÓN EUROPEA Y ESPAÑA				
	ESPAÑA (japónica)	ITALIA (japónica)	ESPAÑA (indica)	ITALIA (indica)	GRECIA (indica)
Media (€/t)	570	505	557	477	418
Máximo (€/t)	647	576	570	576	498
Mínimo (€/t)	530	430	540	384	350



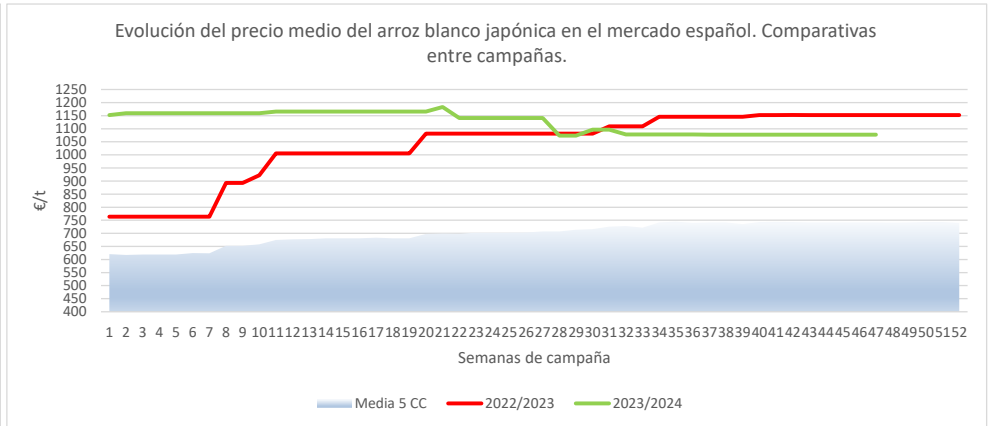
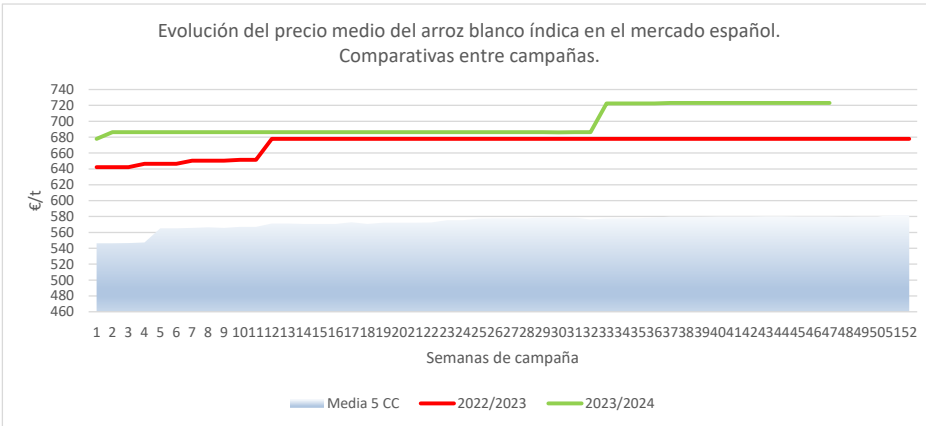
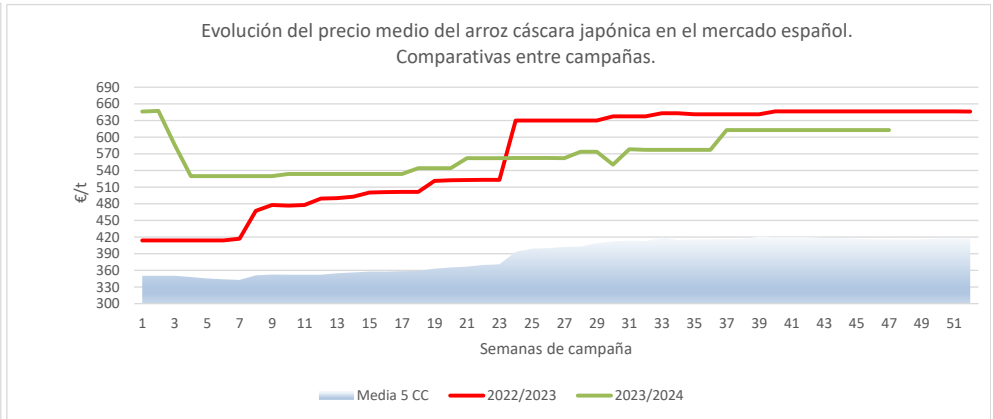
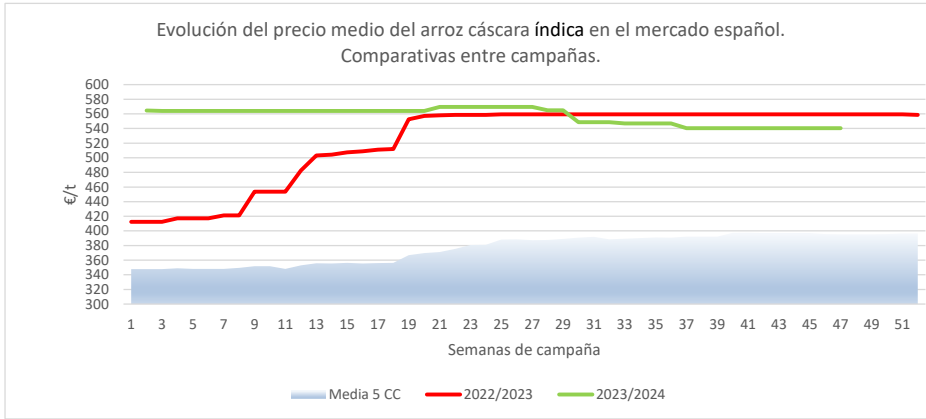
ESPAÑA INDICA CASCARA



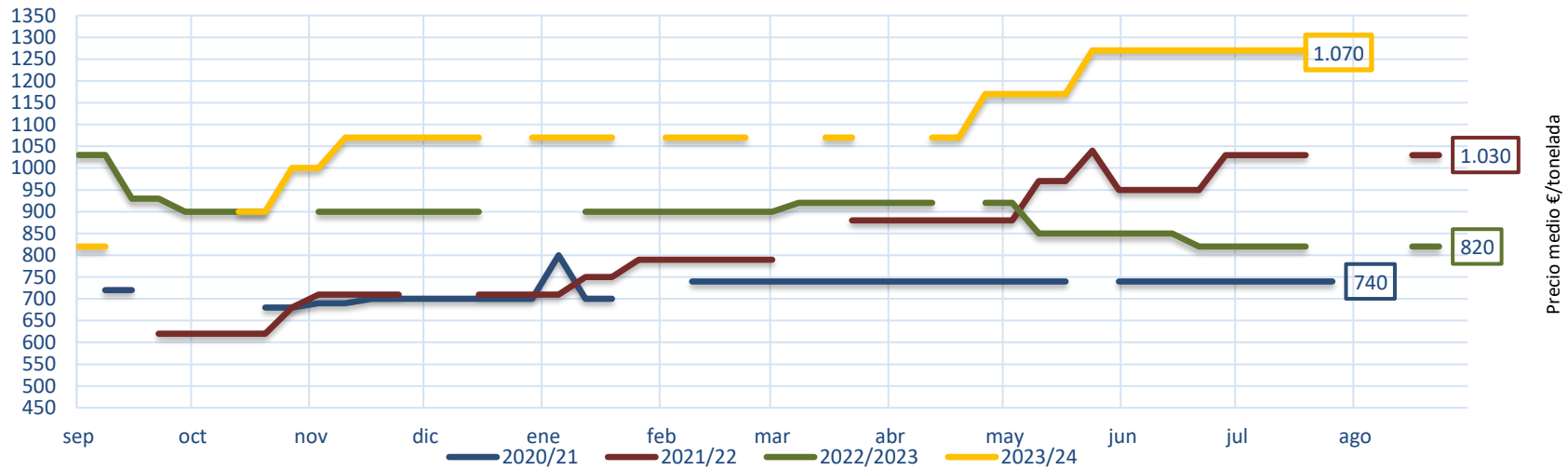
ESPAÑA JAPONICA CASCARA



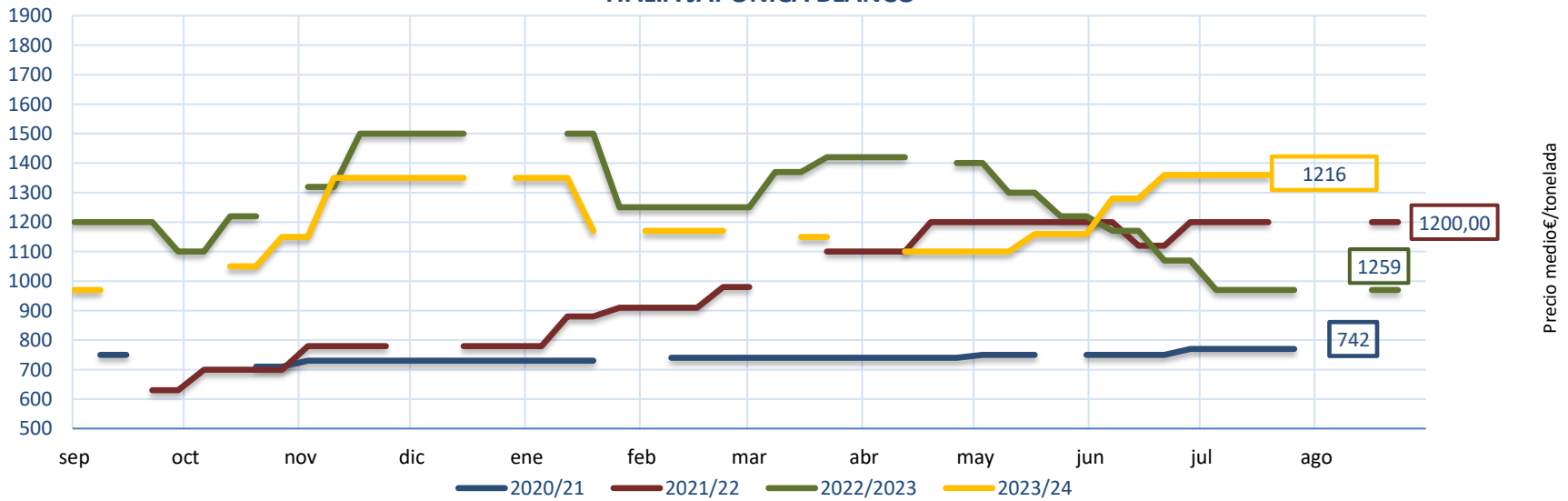
EVOLUCIÓN DEL PRECIO MEDIO DEL ARROZ. COMPARATIVA ENTRE CAMPAÑAS.



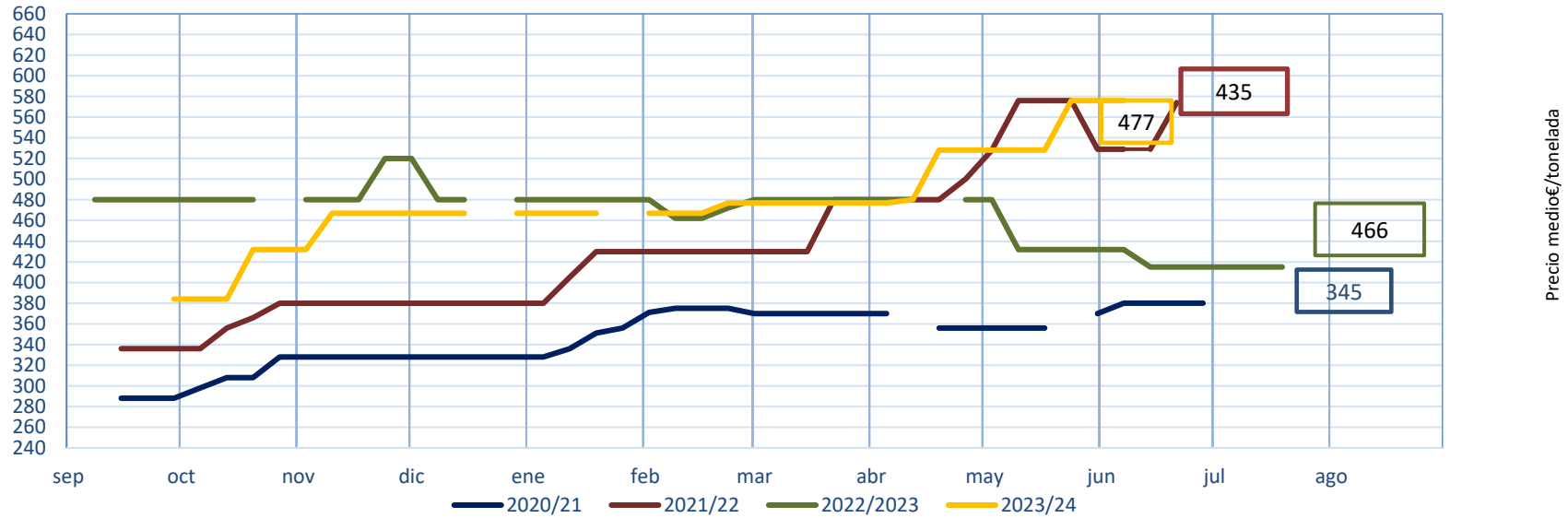
ITALIA INDICA BLANCO



ITALIA JAPONICA BLANCO



ITALIA INDICA CASCARA



ITALIA JAPONICA CASCARA

