



FICHA

INTERCAMBIOS COMERCIALES DE PRODUCTOS PESQUEROS

ESPAÑA - VIETNAM

Vietnam es el país más oriental de la Península Indochina, limita con China al norte, Laos al noroeste y Camboya al suroeste. Su extenso litoral toca aguas del mar de la China en la mayor parte y el golfo de Siam en el sur. Es . Vietnam tiene una población de más de 88,7 millones de personas.

El numero de buques pesqueros que faenan en mar abierto (con motores de mas de 90 hp) aumento un 10% desde un total de 22 729 en 2008 hasta 25 346 en 2010.

La producción pesquera total estimada en 2012 alcanzó los 5,7 millones de toneladas, esto supuso un aumento del 5,2% respecto a 2011. La Superficie acuícola en 2012 se estima en 1.059.000 ha, aumentando 0,7% respecto al año anterior.

Posición a nivel mundial. Según los datos obtenidos de FAO para el año 2011, Vietnam ocupa la décima posición en el ranking mundial de capturas y la cuarta posición en acuicultura.

Vietnam es un país de importancia con respecto a la producción y comercio de productos pesqueros. Ocuparía la posición 13 con respecto a las exportaciones y la 33 en las importaciones a nivel mundial.

RANKING PRINCIPALES PAISES

IMPORTADORES (TM.)

AÑO 2009

RANKING PRINCIPALES PAISES

EXPORTADORES (TM.)

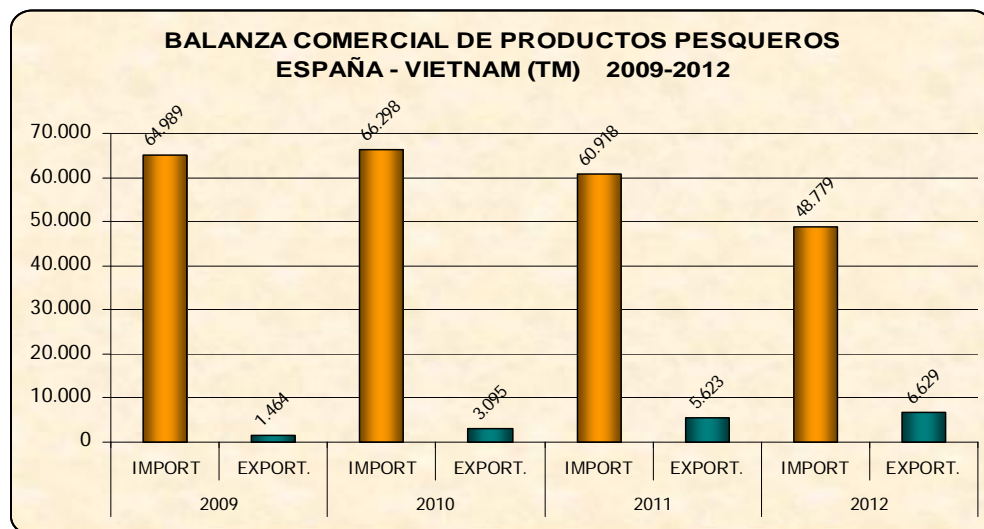
AÑO 2009

CAPTURAS MUNDIALES (TM.) AÑO 2011				ACUICULTURA MUNDIAL (TM.) AÑO 2011			
1	China	16.046.115	16,96%	1	China	50.173.139	59,92%
2	Perú	8.254.283	8,73%	2	Indonesia	7.937.072	9,48%
3	Indonesia	5.714.307	6,04%	3	India	4.577.965	5,47%
4	EEUU	5.163.156	5,46%	4	Viet Nam	3.052.500	3,65%
5	India	4.301.534	4,55%	5	Filipinas	2.608.120	3,11%
6	Rusia	4.261.503	4,51%	6	Bangladesh	1.523.759	1,82%
7	Japón	3.849.522	4,07%	7	República de Corea	1.499.335	1,79%
8	Chile	3.466.945	3,67%	8	Noruega	1.138.797	1,36%
9	Myanma	3.332.979	3,52%	9	Tailandia	1.008.049	1,20%
10	VIETNAM	2.502.500	2,65%	10	Egipto	986.820	1,18%

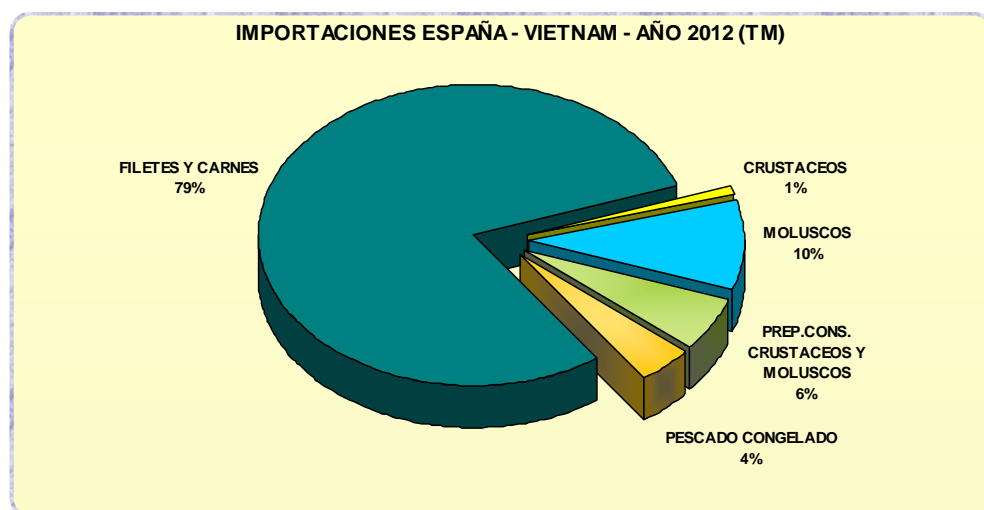
...	1	China	2.936.417
27	Filipinas	273.076	2	Noruega	2.581.145
28	Ghana	256.709	3	Perú	2.213.911
29	Indonesia	253.146	4	Tailandia	1.732.874
30	Egipto	249.845	5	Chile	1.430.103
31	Brasil	247.584	6	Federación de Rusia	1.425.673
32	Grecia	246.349	7	Estados Unidos de América	1.315.948
33	Viet Nam	222.907	8	Dinamarca	1.203.081
34	Singapur	221.987	9	España	1.053.471
35	Camerún	208.816	10	Alemania	864.142
36	Ecuador	205.907	11	Países Bajos	855.772
37	Belarús	152.938	12	Indonesia	840.806
38	Mauricio	150.043	13	Viet Nam	825.342
39	Emiratos Árabes Unidos	146.328	14	Reino Unido	703.783
40	México	144.764	15	India	689.300

En el contexto de la Unión Europea (UE) cabe destacar que España es uno de los principales países con los que Vietnam realiza intercambios comerciales de productos pesqueros, siendo el primer país en volumen en las importaciones y el segundo en las exportaciones.

Las relaciones comerciales entre España y Vietnam son fluidas. La serie histórica (2009-2012) de comercio exterior de productos pesqueros entre España y Vietnam refleja una balanza deficitaria para España, con una tasa de cobertura del 24%.



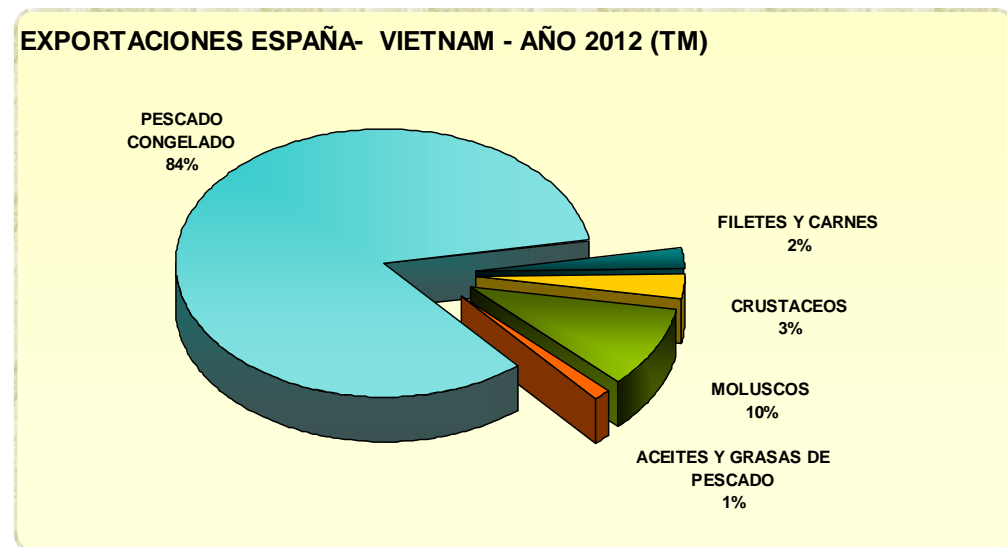
Las importaciones españolas de productos pesqueros originarias de Vietnam alcanzaron un total de 48.779 Tm con un valor total de 104,9 millones de euros.



El principal producto importado son los filetes congelados de bagres, representando casi el 67,3% del total. Con un 6,3 % estarían las almejas congeladas y con un 5,2% los preparados y conservas de almejas.

PRINCIPALES ESPECIES IMPORTADAS ESPAÑA - VIETNAM	2.012	
	TM.	MILES €.
FILETES DE PANGA CONGELADOS	32.861	64.702
ALMEJAS CONGELADAS	3.109	4.973
PREPARADOS Y CONSERVAS DE ALMEJAS, BERBERECHOS Y ARCAS	2.554	4.383
FILETES CONGELADOS DE ATÚN	1.585	6.285

Las exportaciones españolas de productos pesqueros a Vietnam alcanzaron un total de 6.629 Tm. con un valor de 25,5 millones de euros.



El principal producto exportado es el fletán negro congelado con un volumen de 4.210 Tm. y un valor de 18,3 millones de euros, esto equivale al 63,5% de las exportaciones realizadas. A continuación, respecto al volumen exportado, destacan la gallineta congelada y demás pescado congelado.

PRINCIPALES ESPECIES EXPORTADAS ESPAÑA - VIETNAM	2.012	
	TM.	MILES /EUR.
FLETAN NEGRO CONGELADO	4.210	18.327
GALLINETA NORDICA CONGELADA	606	836
DEMÁS PESCADO CONGELADO	546	1.025