



FICHA

INTERCAMBIOS COMERCIALES DE PRODUCTOS PESQUEROS

ESPAÑA - INDIA

India está situada geográficamente en el sur de Asia, limitando al sur con el océano Índico, al oeste con el mar Árabe y al este con el golfo de Bengala. Posee una línea costera de más de 7.517 Km. Es uno de los países de mayor extensión, además de ser el segundo país más poblado del mundo. Está formada por 28 estados y siete territorios de la unión.

India es uno de los productores pesqueros más importantes de Asia.

Posición a nivel mundial. Según los datos referidos al año 2011 India ocupó la quinta posición en el ranking mundial de capturas y la tercera en el ranking de acuicultura.

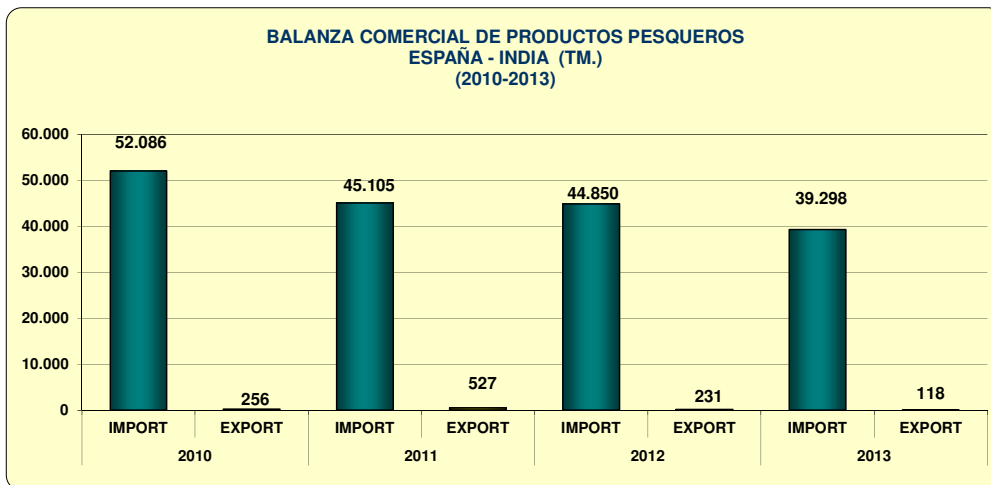
CAPTURAS MUNDIALES (TM.) AÑO 2011				ACUICULTURA MUNDIAL (TM.) AÑO 2011			
1	China	16.046.115	16,96%	1	China	50.173.139	59,92%
2	Perú	8.254.283	8,73%	2	Indonesia	7.937.072	9,48%
3	Indonesia	5.714.307	6,04%	3	India	4.577.965	5,47%
4	EEUU	5.163.156	5,46%	4	Vietnam	3.052.500	3,65%
5	India	4.301.534	4,55%	5	Filipinas	2.608.120	3,11%
6	Rusia	4.261.503	4,51%	6	Bangladesh	1.523.759	1,82%
7	Japón	3.849.522	4,07%	7	República de Corea	1.499.335	1,79%
8	Chile	3.466.945	3,67%	8	Noruega	1.138.797	1,36%
9	Myanma	3.332.979	3,52%	9	Tailandia	1.008.049	1,20%
10	Vietnam	2.502.500	2,65%	10	Egipto	986.820	1,18%

India es un país de gran importancia con respecto a la **producción y el comercio de productos pesqueros**, ocupando la posición 12 como país exportador y la 78 como importador.

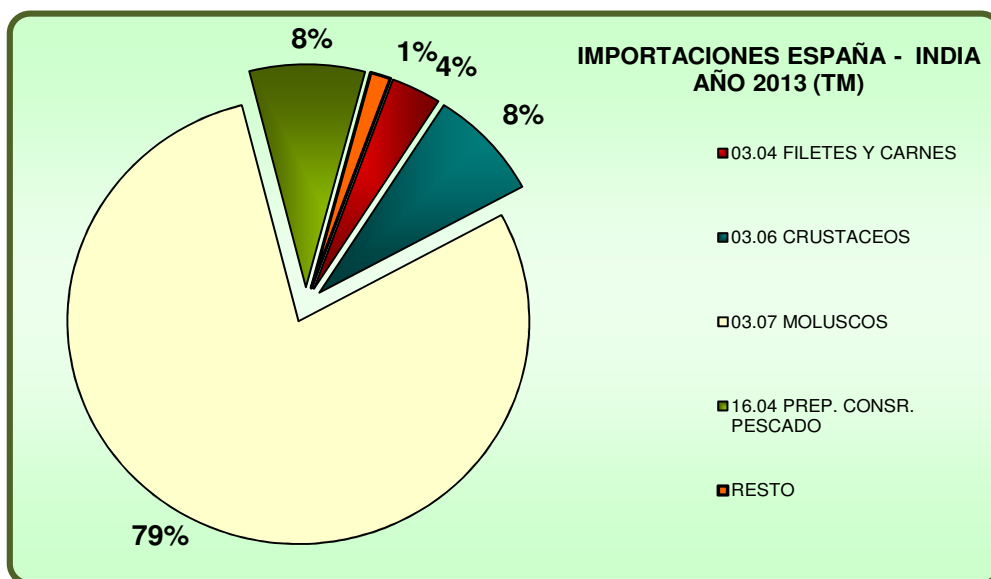
RANKING PRINCIPALES PAISES IMPORTADORES - 2011			RANKING PRINCIPALES PAISES EXPORTADORES - 2011		
...			1	China	3.992.877
72	Iraq	41.760	2	Noruega	2.438.246
73	Libia	39.263	3	Perú	1.968.993
74	Croacia	38.689	4	Rusia	1.814.613
75	R. Dominicana	37.946	5	Tailandia	1.762.912
76	Bulgaria	36.114	6	EEUU	1.716.548
77	Serbia	35.897	7	Vietnam	1.373.363
78	India	34.574	8	Chile	1.169.828
79	Nueva Zelanda	34.296	9	Indonesia	1.122.149
80	Islas Feroe	32.251	10	España	1.099.533
81	Siria	31.450	11	Dinamarca	1.098.211
82	Kuwait	30.604	12	India	954.982
83	Uruguay	29.808	13	Países Bajos	870.561
84	Líbano	29.634	14	Alemania	835.923
85	Argelia	29.171	15	Reino Unido	696.931
...			...		

En el **contexto de la Unión Europea (UE)** cabe destacar que España es uno de los principales países con el que India realiza intercambios comerciales de productos pesqueros, siendo el primer país en importaciones y el tercero en exportaciones..

Las **relaciones comerciales entre España y Vietnam** son fluidas. La serie histórica (2010-2013) de comercio exterior de productos pesqueros refleja una balanza deficitaria para España, con una tasa de cobertura de 0,2 % en el último año.



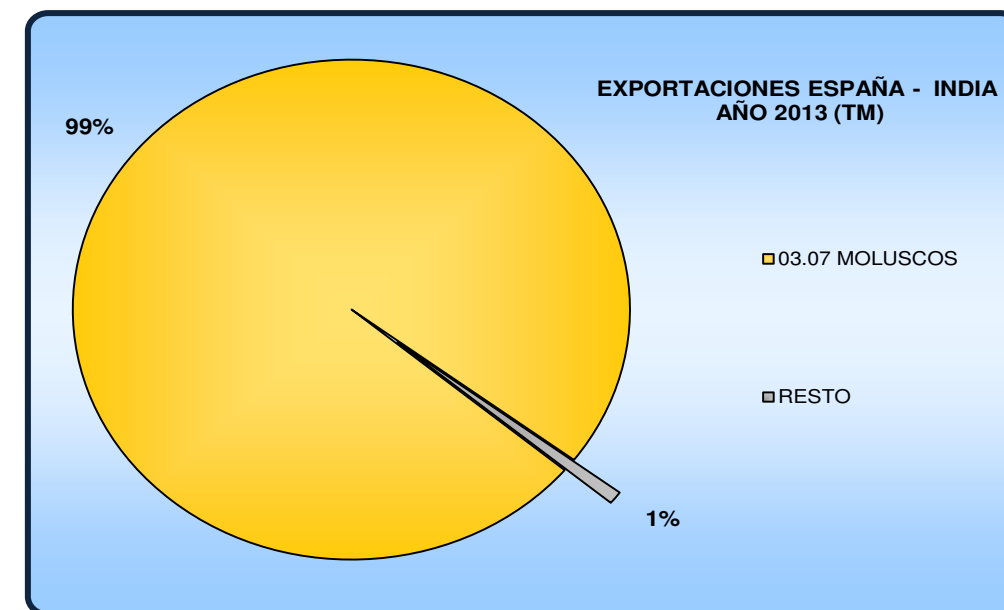
A lo largo del año 2013 las **importaciones** españolas de productos pesqueros originarias de India alcanzaron un total de 63.642 Tm. con un valor de 153,9 millones de euros.



Los principales productos importados son los moluscos representando el 79 % del total. Le siguen en importancia los crustáceos, las preparaciones y conservas y los filetes y carnes de pescado.

PRINCIPALES ESPECIES IMPORTADAS ESPAÑA - INDIA	2.013	
	TM.	MILES /EUR.
CALAMARES Y POTAS	20.439	54.248
HARINAS, POLVOS Y PELLETS DE CRUSTACEOS	9.155	29.886
PREPARACIONES DE SURIMI	3.176	4.635
LANGOSTINOS	2.684	16.732

En el año 2013 las **exportaciones** españolas de productos pesqueros a India alcanzaron un total de 118 Tm con un valor de 0,2 millones de euros.



El principal producto exportado son calamares y las potas, con un volumen de 101 Tm. y un valor de 0,18 millones de euros. Le siguen en importancia las harinas de pescado.

PRINCIPALES ESPECIES EXPORTADAS ESPAÑA - INDIA	2.013	
	TM.	MILES /EUR.
CALAMARES Y POTAS	101	180
HARINAS, POLVOS Y PELLETS DE CRUSTACEOS	17	59