




FICHA

LA LUBINA

La Lubina es alargada y esbelta, sus medidas se sitúan entre los 10 cm y 1 metro de longitud.

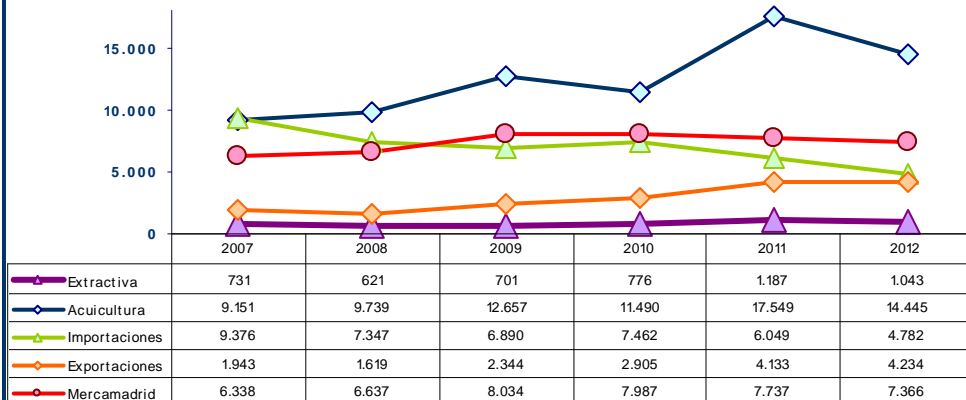


Presenta una mandíbula con labios carnosos y una boca repleta de dientes dispuestos sobre los maxilares. Dorso plateado en tonos grises y azules con dos aletas dorsales prácticamente juntas. La aleta caudal es ligeramente escotada. El vientre, de color más claro que el dorso, es casi blanco.

De gran interés comercial, su cultivo en granja está muy extendido, por lo que su hábitat debe dividirse en salvaje y acuicultura.

La evolución del mercado de la lubina en España en los últimos años.

SITUACIÓN ACTUAL DEL MERCADO DE LA LUBINA EN ESPAÑA



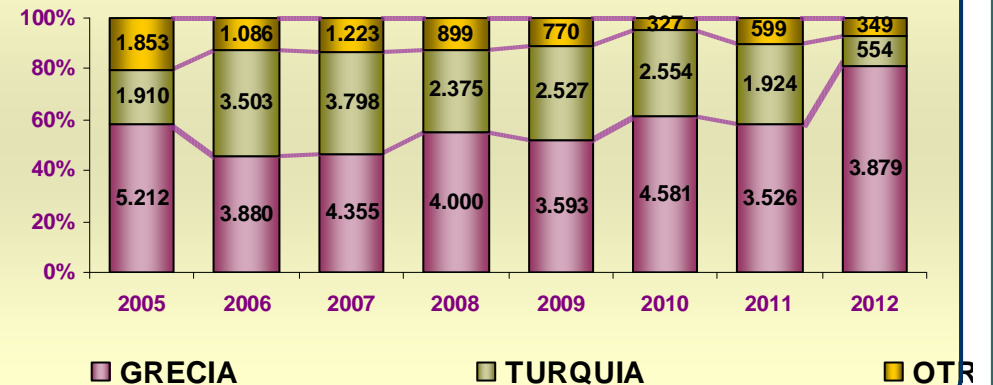
En el periodo analizado la producción extractiva de lubina en España ha descendido considerablemente respecto al periodo anterior al año 2000. A partir de dicho año la producción se ha mantenido en torno a 500-800 Tm. En el año 2011 se han producido las mayores capturas (1.187 Tm.) En 2012 la producción ha sido de 1.043 Tm.

La producción de acuicultura de lubina ha ido incrementándose de forma continuada a lo largo del periodo; el máximo se alcanzó en 2011 con 17.549 Tm. La lubina de acuicultura española se comercializa principalmente a través de la red de Mercas/mayoristas y en las grandes superficies. En 2012 descendió a 14.445 Tm.

Las importaciones de lubina han tenido una tendencia creciente hasta 2007 a partir del cual se invierte la tendencia y en el 2012 las importaciones han sido las más bajas del periodo. En 2012 han sido 4.782 con un valor de 25,2 millones de euros.

Grecia es el principal proveedor representando en 2012 el 81% de las importaciones totales y el segundo país suministrador es Turquía con un volumen que representa de 20% al 25%.

Importaciones españolas de Lubina (Tm.): Grecia y Turquía/ Mundial



Las exportaciones de lubina han tenido una evolución constante al alza y en 2012 se alcanzó un volumen de 4.234 Tm., consiguiendo el mejor precio del periodo (6.93€/kg.)

El destino principal es el mercado comunitario, en el año 2012 se exportaron a este mercado 3.965 Tm. (4.133 Tm. en 2011); los principales mercados son Francia (1.353 Tm.) y Portugal (1.706 Tm.).

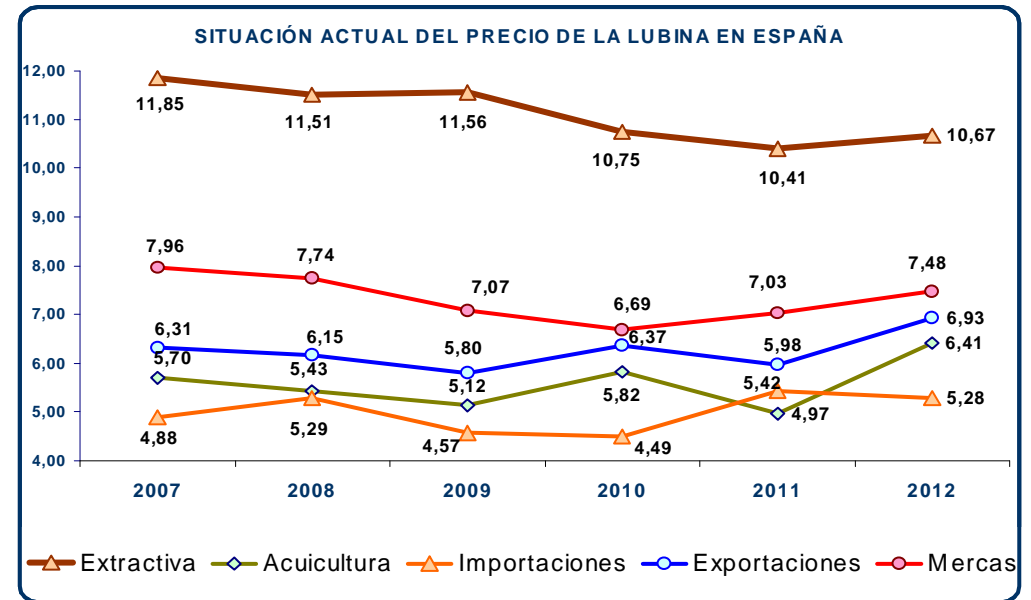


Las tendencias de las importaciones y exportaciones de lubina han sido contrarias, mientras se consolida el mercado exterior para nuestras exportaciones, se produce un descenso de las importaciones.

La evolución de precios del mercado de la Lubina a nivel nacional en el sector extractivo y mayoristas (Mercas) tienen una tendencia continuada a la baja.

Por otra parte, los precios de producción acuícola y de exportación tienen un comportamiento irregular con tendencia a la baja.

Finalmente el precio de importación con un comportamiento irregular con tendencia alcista. El consumo Per cápita en hogares se ha incrementado, sin embargo el consumo total se encuentra estabilizado.



El consumo en hogares Per cápita se ha incrementado en los últimos años, sin embargo en 2012 ha sufrido un descenso de casi un 17%.

CONSUMO EN HOGARES - LUBINA							
Cantidad (Tm)				Valor (Miles de €)			
2009	2010	2011	2012	2009	2010	2011	2012
19.250	18.449	19.175	15.952	143.758	138.312	152.376	134.852
CONSUMO PER CAPITA EN HOGARES KG/HAB/AÑO							
2009	2010	2011	2012				
0,38	0,4	0,42	0,33				