

AYUDA ASOCIADA AL OLIVAR CON DIFICULTADES ESPECÍFICAS Y ALTO VALOR MEDIOAMBIENTAL JUSTIFICACIÓN IMPORTANCIA DE LA PRODUCCIÓN

El cultivo del olivar se localiza fundamentalmente en la región mediterránea, donde la UE concentra el grueso productivo mundial, con España como líder y producciones cercanas a 1,4 millones de toneladas de aceite de oliva (44% producción mundial) y 550.000 toneladas de aceituna de mesa (el 18% de la producción mundial).

Actualmente el cultivo del olivar, en nuestro país, ocupa 2,8 millones de hectáreas (10,9% de la Superficie Agraria Útil –SAU–), de las cuales, 0,8 Mha se encuentran en regadío. Este cultivo está presente en 15 de las 17 comunidades autónomas, distribuido en el centro-sur y este de la península.

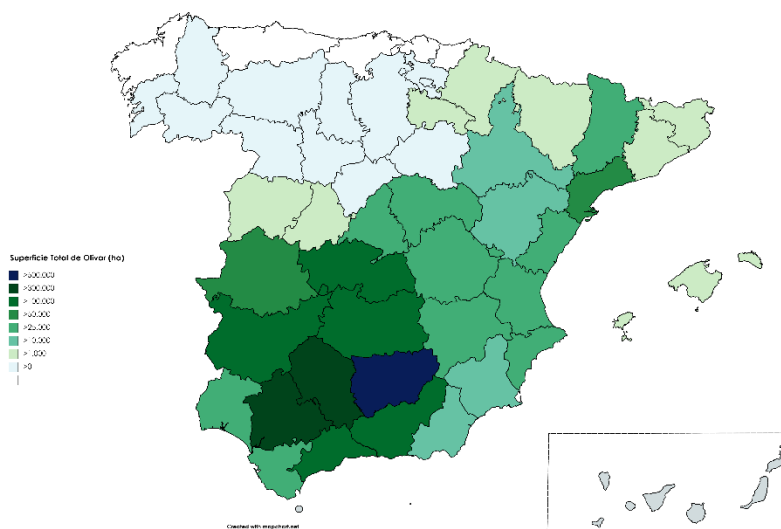
El olivar es un cultivo con un marcado carácter estratégico, tanto por su importancia económica en el sistema agroalimentario (supone 6,5% de nuestra Producción Final Agraria), como por su gran repercusión social, ambiental y territorial en las zonas productoras, lo que hace necesaria su continuidad.

1. Importancia del cultivo del olivar: Superficie y producción.

El olivar en España, con 2.770.485 ha (Fuente: Encuesta sobre Superficies y Rendimientos de Cultivos –ESYRCE- 2021), se sitúa como el principal cultivo leñoso, con el 52% del total de superficie de leñosos y el 10,9% de la SAU. Su distribución, por aprovechamiento, es de 2.573.396 ha destinadas a aceituna de almazara (93%) y 197.089 ha destinadas a aceituna de mesa. El olivar en regadío supone 852.229 hectáreas, lo que representa el 31% del total del olivar y el 22% de la superficie total de regadío en España.

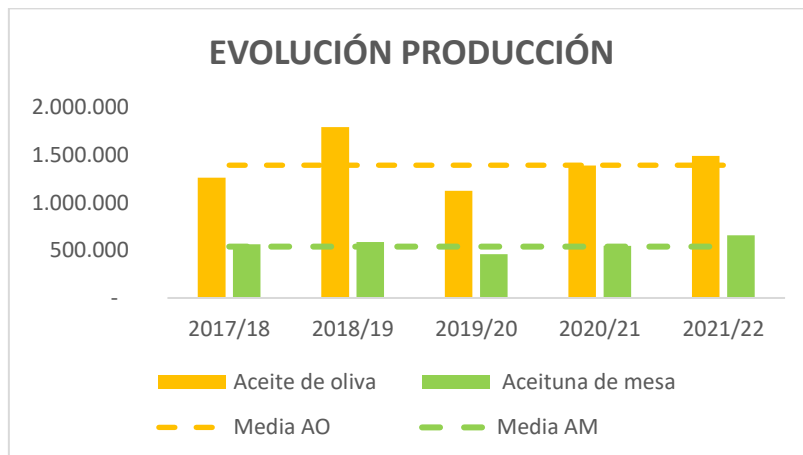
El olivar está presente en 15 de las 17 comunidades autónomas, con una distribución centro-sur y este de la península y Andalucía como mayor región productora.

DISTRIBUCIÓN DE LA SUPERFICIE TOTAL DE OLIVAR



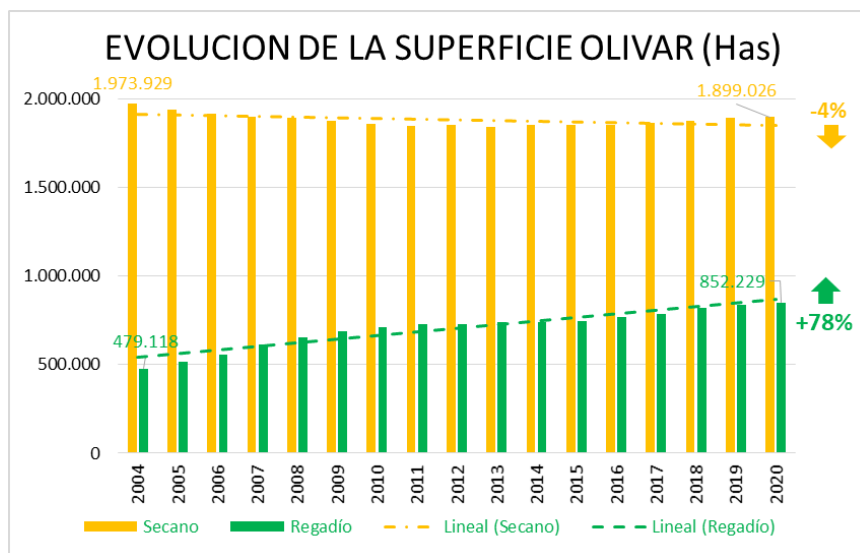
Fuente: Ministerio de Agricultura, Pesca y Alimentación (MAPA)

La producción media de las últimas cuatro campañas se ha situado en 1.390.000 toneladas de aceite de oliva y 540.000 toneladas de aceituna de mesa, con una variación más o menos marcada debido a que, a pesar de los avances tecnológicos, el cultivo muestra una gran alternancia productiva (grandes diferencias en el volumen de producción entre campañas), es el fenómeno denominado “vejería”. La vejería productiva más marcada en el aceite de oliva e incrementada por la variabilidad agroclimática ha motivado que el sector esté caracterizado una gran volatilidad de los precios.



Fuente: Ministerio de Agricultura, Pesca y Alimentación (MAPA)

La superficie de cultivo mantiene una tendencia creciente que se ha ralentizado en los últimos años. La evolución muestra un marcado incremento de la superficie de regadío frente a una disminución de la superficie de secano.



FUENTE: ESYRCE

En los últimos 16 años se han perdido 75.000 ha de olivar de secano, fundamentalmente de explotaciones más tradicionales, que sin embargo son los olivares más adaptados a las condiciones hídricas existentes y sin cultivos alternativos dadas las condiciones edafoclimáticas en las que se asientan. Estas explotaciones muestran una menor rentabilidad y posibilidad de reestructuración, pero suponen un sistema de cultivo que presenta numerosas externalidades

positivas medioambientales, sociales y territoriales.

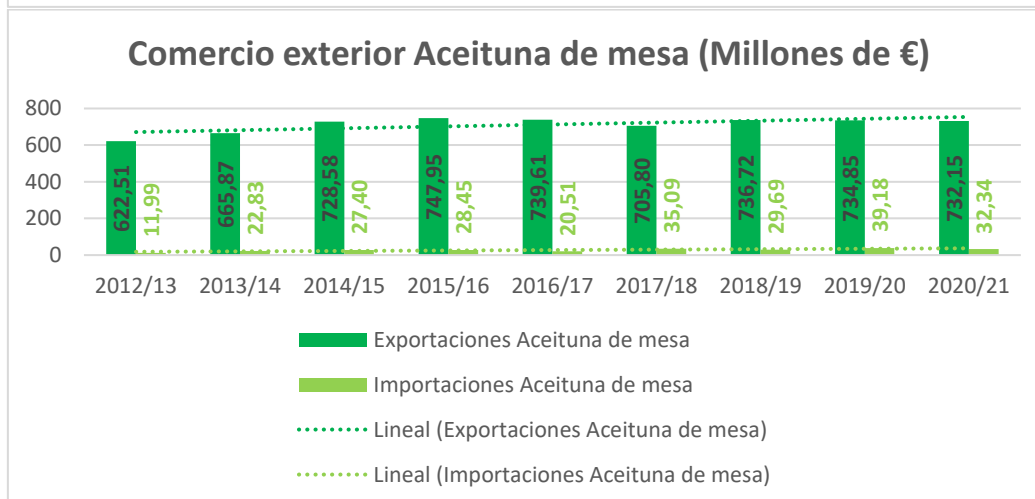
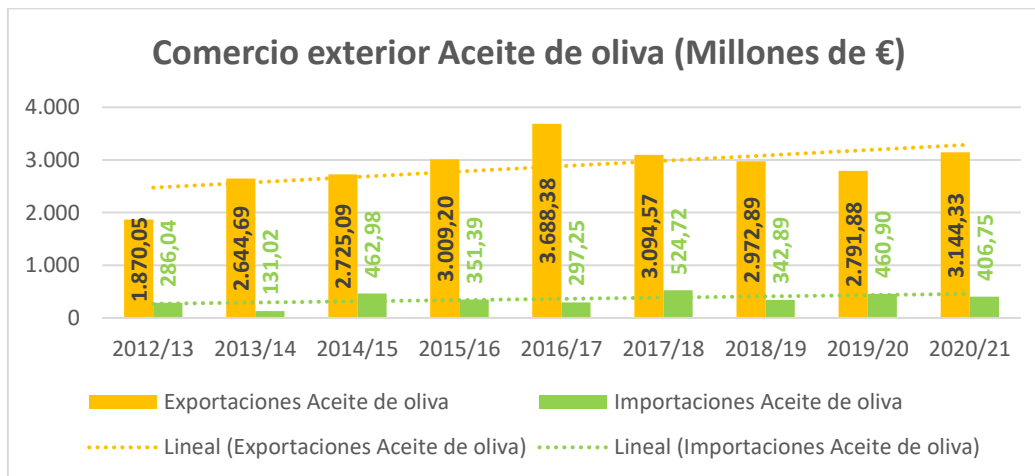
2. Dimensión Socioeconómica

El olivar es uno de los sectores predominantes en la agricultura nacional, con una facturación media de 3.587 Millones de euros y un peso relativo del 7,2% en la producción agraria y del 12,1% en la producción vegetal en España.

VALOR PRODUCCIÓN (Millones €)	2.015	2.016	2.017	2.018	2.019	2.020	PROMEDIO
ACEITE DE OLIVA	3.116,267	4.080,575	4.494,175	3.674,804	3.484,247	2.670,770	3.586,806
% vs PRODUCCIÓN VEGETAL	11,5%	13,9%	15,0%	11,7%	11,6%	8,8%	12,1%
% vs PRODUCCIÓN DE LA RAMA DE ACTIVIDAD AGRARIA	6,8%	8,4%	8,9%	7,0%	6,7%	5,1%	7,2%

Fuente: MACROMAGNITUDES AGRARIAS (MAPA)

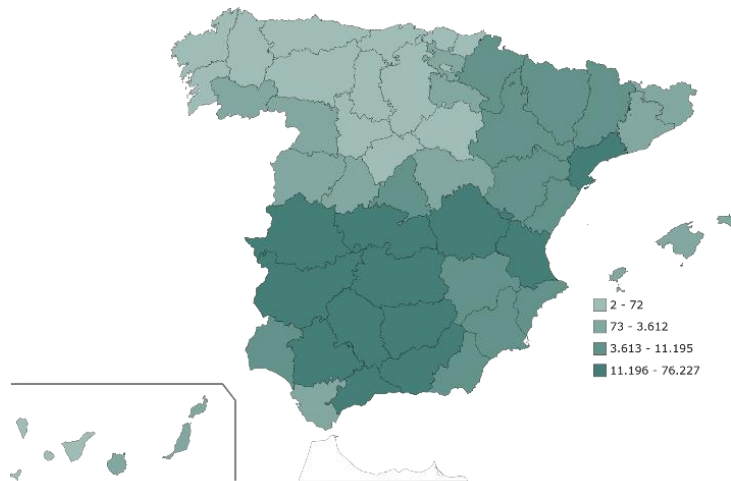
Sus producciones tienen un peso fundamental en la exportación agroalimentaria española, favoreciendo el saldo positivo de nuestra balanza comercial en esta rama de actividad económica, con una media de valor monetario de 3.100 M€ correspondiente a aceite de oliva y 730 M€ de aceituna de mesa y una presencia en más de 150 países destino, que sitúan a España como primer exportador mundial.



Fuente: EUROSTAT

El olivar es un cultivo con un alto valor socioeconómico, está presente en el 46% del total de explotaciones a nivel nacional (420.000 explotaciones) y tiene una clara repercusión en la dinamización de la economía de las zonas productoras ya que genera alrededor 35 millones de jornales por campaña.

DISTRIBUCIÓN DEL NÚMERO DE EXPLOTACIONES DE OLIVAR



Fuente: CENSO AGRARIO 2022

Existe una importante industria agroalimentaria asociada al cultivo (1.831 almazaras, 1.763 envasadoras de aceite de oliva, 426 entamadoras y 286 envasadoras de aceituna de mesa) que se ubica en las zonas productoras, favoreciendo la creación y fijación de empleo directo e indirecto, que se estima en más de 15.000 empleos.

Además, el olivar es un claro exponente de la economía circular, habiendo desarrollado el sector la tecnología necesaria para la valorización de sus subproductos, con un importante entramado industrial (extractoras de aceite de orujo de oliva y plantas de biocombustibles) asociado.

Esto hace que el sector oleícola en su conjunto, desde el cultivo hasta los procesos de transformación y distribución de sus producciones, incluidos sus subproductos, constituya la principal actividad económica de numerosos municipios, contribuyendo al mantenimiento del tejido rural.

En la región de Andalucía, principal zona productora que concentra el 60% y el 80% de la superficie y producción española respectivamente, el cultivo del olivar se constituye como la base de la economía de las zonas rurales donde se localiza. Estas zonas además aportan, en sus respectivas provincias, una población que representa un mayor porcentaje respecto a la población total (urbana+rural) en comparación con la población rural media en España en otras regiones. Esto último se evidencia, en particular, en provincias con alta presencia del cultivo de olivar como Jaén, Córdoba y Granada que representan el 35%, 20% y 9% de la producción total nacional de aceite de oliva.

Población en 2021	Población Urbana	Población Total	% Población Rural / Total	% Producción media de aceite de oliva en España
Almería	566.079	731.792	22,6	1,0
Cádiz	1.099.933	1.245.960	11,7	0,8
Córdoba	508.433	776.789	34,5	19,9
Granada	673.646	921.338	26,9	8,8
Huelva	331.810	525.835	36,9	0,6
Jaén	287.869	627.190	54,1	35,9
Málaga	1.520.548	1.695.651	10,3	4,8
Sevilla	1.568.824	1.947.852	19,5	8,3
Total Andalucía	6.557.142	8.472.407	22,6	80,1
España	39.855.528	47.385.107	15,9	100,0
% C.A./España	16,5	17,9		

Fuente: Indicadores Territoriales por Comunidad Autónoma (MAPA)

Por otro lado, en esta comunidad autónoma, las actividades agrarias tienen un mayor peso en el conjunto de la economía, a pesar de que presenta un PIB per cápita inferior en un 25% inferior a la media nacional.

Cuentas Económicas Regionales	Andalucía			España			
	2018	2019(P)	2020(A)	2018	2019(P)	2020(A)	
PIB (millones €)	160.581	165.001	150.557	1.203.259	1.244.375	1.121.948	
PIB/Capita (€)	19.103	19.530	17.747	25.750	26.417	23.693	
% C.A./España	-26%	-26%	-25%				
VAB (millones €)	AGSyP ¹	10.443,6	9.449,0	10.650,2	33.181	32.287	35.319
Participación (%) en el PIB (3)	AGSyP	6,5	5,7	7,1	2,8	2,6	3,1
	Industria (2)	10,7	10,5	10,4	14,5	14,5	14,7
	Construcción	5,9	6,3	6,3	5,4	5,7	5,7
	Servicios	67,4	68,1	67,5	67,9	67,9	67,7

Fuente: Indicadores Territoriales por Comunidad Autónoma (MAPA)

Es importante destacar el papel clave del olivar en la generación de empleo, dadas las mayores tasas de paro registrado de Andalucía respecto al resto del territorio nacional, tanto en el total de los sectores económicos como en particular en el sector primario.

¹ AGSyP: Agricultura, Ganadería, Silvicultura y Pesca.

Encuesta de Población Activa (miles de personas; Tasa paro: % parados/activos)								
Andalucía	TOTAL				SECTOR PRIMARIO			
	Activos	Ocupados	Parados	Tasa Paro (%)	Activos	Ocupados	Parados	Tasa Paro (%)
2021 TIV	4.071,6	3.249,8	821,8	20,2	381,7	295,6	86,1	22,6
España								
2021 TIV	23.288,7	20.184,9	3.103,8	13,3	1.001,2	840,1	161,1	16,1
% Andalucía / España								
2021 TIV	17,5	16,1	26,5		38,1	35,2	53,4	

Fuente: Indicadores Territoriales por Comunidad Autónoma (MAPA)

3. Dimensión medioambiental

El cultivo del olivar en España supone un patrimonio paisajístico y medioambiental inigualable que forma parte de nuestra cultura, tradición e historia.

Se trata del sistema de cultivo más integrado en el paisaje, en el que se da un microclima muy parecido al del bosque mediterráneo y que alberga una gran diversidad de especies de la flora y fauna más representativa de nuestro clima mediterráneo. Recientes estudios² muestran que el olivar alberga 180 especies de aves, 60 especies de hormigas, 200 especies de abejas silvestres y más de 750 especies de plantas, lo que supone una quinta parte de todos los taxones de estos grupos descritos en la península ibérica.

El carácter leñoso del cultivo permite una alta captura de carbono de más de 10 kilogramos de CO₂ por litro de aceite producido, almacenándolo de forma estable en sus estructuras vegetales por lo que se frena las emisiones de gases de efecto invernadero.

Su importancia también se evidencia teniendo en cuenta que el olivar ocupa el 52% del total de los cultivos leñosos existentes en España³, constituyendo el principal cultivo de protección y freno contra la desertificación y erosión.

Esto es especialmente destacable teniendo en cuenta que el riesgo de erosión severa afecta a la mitad de las explotaciones solicitantes de PAC (396.673 explotaciones) al ubicarse alguna de las superficies de su explotación en zonas con más de 25 toneladas/hectárea y año de pérdidas de suelo. En el caso de las superficies con mayores pendientes y normalmente peores condiciones edafológicas (pendientes superiores al 20%) con una presencia mayoritaria de cultivos leñosos, el olivar supone el 76% del total, lo que convierte en un cultivo clave para la protección y lucha contra la erosión.

El sector del aceite de oliva es, además, uno de los máximos exponentes de la agricultura ecológica en nuestro país, con un crecimiento constante en últimos años que le sitúa con más de 200.000 has como el segundo cultivo en importancia del total de superficie ecológica nacional.

² Proyecto LIFE Olivares vivos: <https://olivaresvivos.com/>

³ <https://www.mapa.gob.es/es/estadistica/temas/estadisticas-agrarias/agricultura/esyrce/default.aspx>

Todas estas externalidades ambientales positivas están especialmente presentes en los sistemas de cultivo más tradicionales de secano, adaptados a las condiciones hídricas existentes y sin cultivos alternativos dadas las condiciones edafoclimáticas en las que se asientan.

4. Otros aspectos relevantes

Las características saludables y de calidad y las aportaciones medioambientales del olivar, incrementan las posibilidades de comercialización de sus producciones (aceite de oliva y aceituna de mesa).

Sin embargo, el aceite de oliva constituye un consumo minoritario respecto a otras grasas y aceites vegetales (3% del consumo mundial) teniendo un enorme potencial de desarrollo, en nuevos mercados, en países consumidores tradicionales o frente a una falta de abastecimiento de otras materias primas en los mercados mundiales.

Asimismo, posee una calidad reconocida través de las 31 figuras de Calidad Diferenciada DOP/IGP de aceite de oliva y 2 de aceituna de mesa existentes en España.