

Informe de producto: Maíz - Año 2023

Las exportaciones en el año 2023 han aumentado un 22,3% en valor con respecto al año 2022, mientras que las importaciones han disminuido un 29,3%.

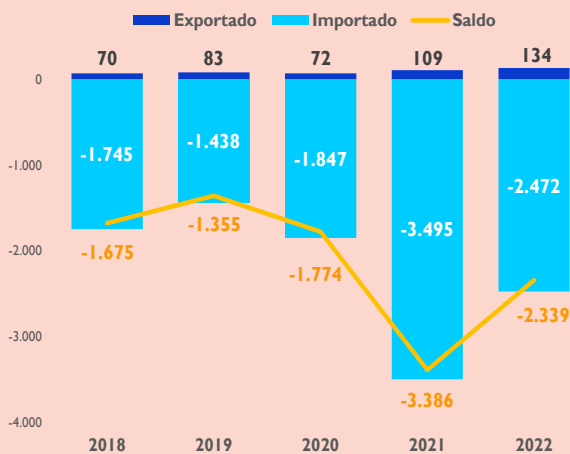
El saldo es tradicionalmente negativo, habiendo aumentado un 30,9% con respecto al 2022. En 2023 a nivel mundial, nuestro principal comprador ha sido Portugal (cuota 18,1%) y nuestro principal proveedor Ucrania (cuota 40,0%), seguido de Brasil (cuota 23,6%) y Francia (cuota 13,0%).

En el año 2023, en el ranking de los principales países exportadores del sector del maíz a nivel mundial, España ocupa el 25º puesto (cuota 0,3%) siendo EEUU el primer exportador (cuota 25,9%), seguido de Brasil (cuota 25,7%), mientras que en el ranking de importadores, China ocupa el primer puesto (cuota 14,9%), seguido de México (cuota 9,2%). España se sitúa entre los importadores mundiales en el 5º puesto (cuota 4,4%).

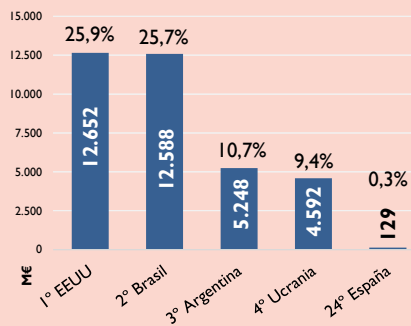
Tabla 1. Datos de exportaciones, importaciones y saldo en valor y volumen. Años 2018 a 2023. Datos 2023 provisionales.

Comercio exterior del Maíz*. España-mundo								
Valor y volumen		2019	2020	2021	2022	2023	Variación 2023/2019	Variación 2023/2022
Exportaciones	Mill €	70	83	72	109	134	90,7%	22,3%
	Tm	151.445	146.208	126.747	160.601	165.222	9,1%	2,9%
Importaciones	Mill €	1.745	1.438	1.847	3.495	2.472	41,7%	-29,3%
	Tm	10.034.378	8.069.796	8.294.913	11.287.831	9.162.943	-8,7%	-18,8%
Saldo	Mill €	-1.675	-1.355	-1.774	-3.386	-2.339	-39,7%	30,9%

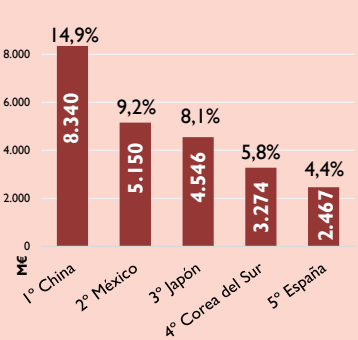
Gráfica 1: Exportaciones, importaciones y saldo Sector Maíz.



Gráfica 2: Ranking exportadores mundiales. (M€).



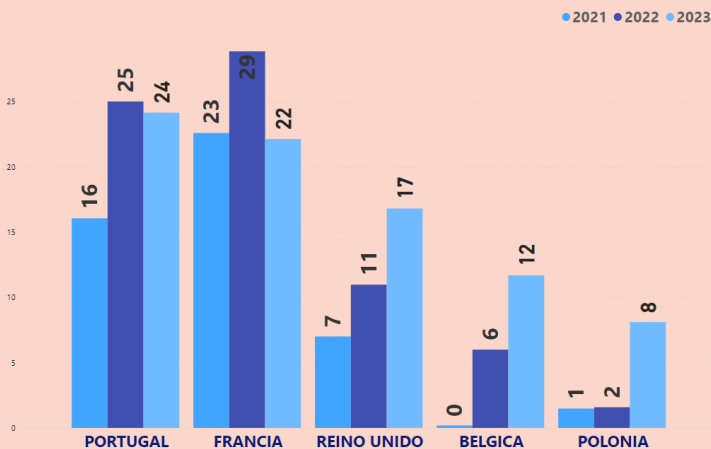
Gráfica 3: Ranking importadores mundiales. (M€).



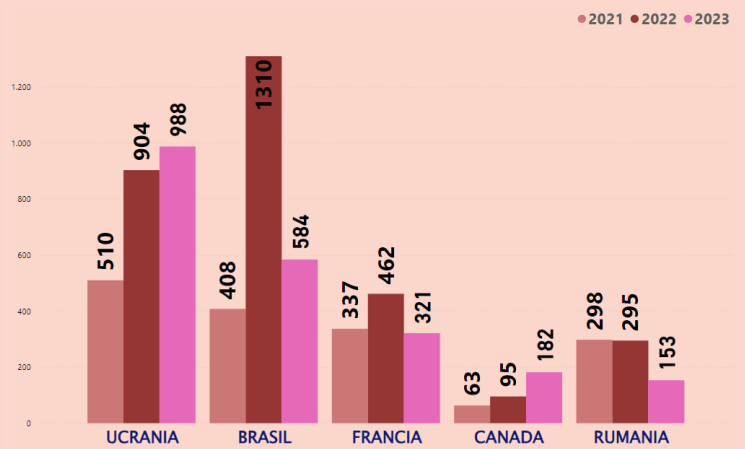
Fuente Trade Map (ONU-Comtrade). Datos 2023 provisionales.

Los datos provisionales de España pueden no coincidir con el resto del documento

Gráfica 4. Principales países destino exportaciones españolas (M€).



Gráfica 5. Principales países origen importaciones españolas (M€).



La fuente originaria de datos son las Administraciones de Aduanas (AEAT), DATACOMEX y TRADEMAP. (*): Maíz se corresponde con taric 10.05.

Los datos 2023 son provisionales. Gráficos de esta publicación:

Elaboración propia. SGACE (MAPA) Para más información comexter@mapa.es

NOTA EXPLICATIVA: M€: Millones de euros; Tm.: Toneladas métricas; TARIC: Nomenclatura combinada del Arancel de Aduanas Reglamento 2658/1987

Subdirección General de Análisis, Coordinación y Estadística — Subsecretaría — MAPA correo electrónico: sgapc@mapa.es

Se autoriza su utilización siempre que se cite expresamente su origen. Referencial documento como "Análisis de producto: Maíz"

Edita: Ministerio de Agricultura, Pesca y Alimentación. NIPO: 003-23-079-X. Catálogo de publicaciones AGE: <https://cpage.mpr.gob.es/>

