

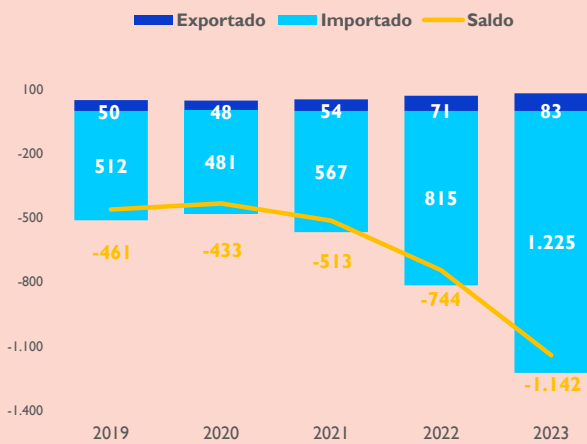
Informe de producto: Azúcar* - Año 2023

En el año 2023 Las exportaciones de Azúcar han aumentado un 16,4% en valor con respecto al año 2022, mientras que las importaciones lo han hecho en un 50,3%. El saldo es tradicionalmente negativo, habiendo disminuido un 53,5% con respecto al 2022. Ocupa el 9º lugar en valor entre nuestras importaciones y el 108º entre las exportaciones. En 2023 a nivel mundial, nuestro principal comprador ha sido Portugal (cuota 48,5%) y nuestro principal proveedor Francia (cuota 40,7%), seguido de Brasil (cuota 13,2%). En el año 2023, en el ranking de los principales países exportadores del producto Azúcar a nivel mundial, España ocupa el 43º puesto (cuota 0,2%) siendo Brasil el primer exportador (cuota 43,4%), seguido de India (cuota 10,3%). En el ranking de importadores, Indonesia ocupa el primer puesto (cuota 7,2%), seguido de China (cuota 6,2%). España se sitúa entre los importadores mundiales en el 6º puesto (cuota 3,3%).

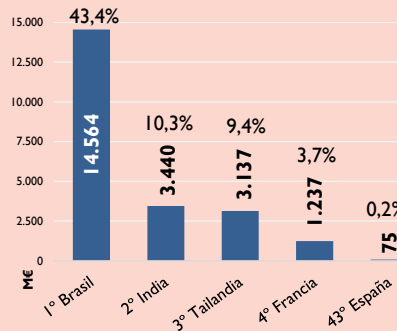
Tabla I. Datos de exportaciones, importaciones y saldo en valor y volumen. Años 2019 a 2023. Datos 2023 provisionales.

Comercio exterior de Azúcar*. España-mundo								
Valor y volumen		2019	2020	2021	2022	2023	Variación 2023/2019	Variación 2023/2022
Exportaciones	Mill €	50	48	54	71	83	64,0%	16,4%
	Tm	95.771	76.800	92.997	94.178	74.028	-22,7%	-21,4%
Importaciones	Mill €	512	481	567	815	1.225	139,4%	50,3%
	Tm	1.399.479	1.103.028	1.229.890	1.419.107	1.534.971	9,7%	8,2%
Saldo	Mill €	-461	-433	-513	-744	-1.142	-147,6%	-53,5%

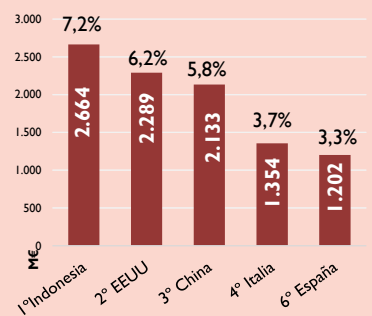
Gráfica 1: Exportaciones, importaciones y saldo Sector Azúcar. Evolución. Datos 2023 provisionales. M€



Gráfica 2: Ranking exportadores mundiales. (M€).

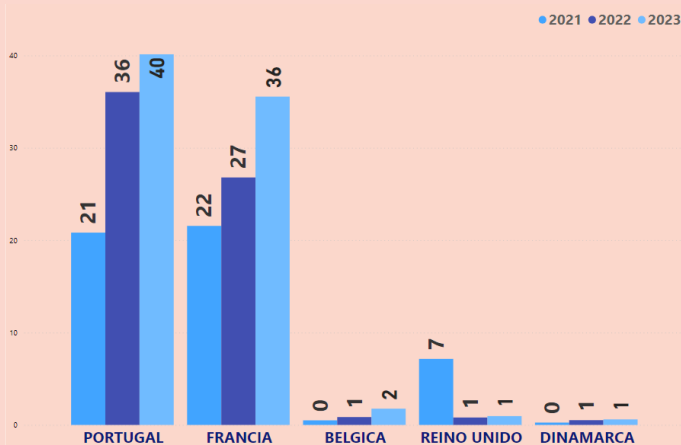


Gráfica 3: Ranking importadores mundiales. (M€).

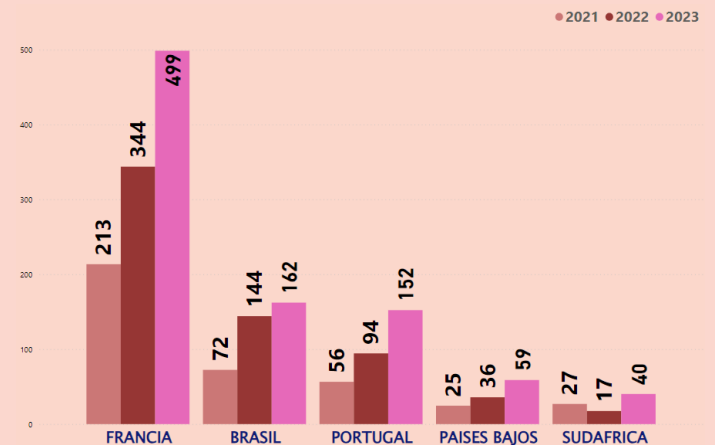


Fuente Trade Map(ONU-Comtrade). Datos 2023 provisionales. Los datos provisionales de España pueden no coincidir con el resto del documento

Gráfica 4. Principales países destino exportaciones españolas (M€).



Gráfica 5. Principales países origen importaciones españolas (M€).



La fuente originaria de datos son las Administraciones de Aduanas (AEAT), DATACOMEX y TRADEMAP. (*): Azúcar se corresponde con taric 17.01.

Los datos 2023 son provisionales. Gráficos de esta publicación:

Elaboración propia. SGACE (MAPA) Para más información comexter@mapa.es

NOTA EXPLICATIVA: M€: Millones de euros; Tm.: Toneladas métricas; TARIC: Nomenclatura combinada del Arancel de Aduanas Reglamento 2658/1987

Subdirección General de Análisis, Coordinación y Estadística — Subsecretaría — MAPA correo electrónico: sgapc@mapa.es

Se autoriza su utilización siempre que se cite expresamente su origen. Referenciar documento como "Análisis de producto: Azúcar"

Edita: Ministerio de Agricultura, Pesca y Alimentación. NIPO: 003-23-079-X. Catálogo de publicaciones AGE: <https://cpage.mpr.gob.es/>

