



Afiliación y Paro Registrado en el Sector Primario

Agricultura, ganadería, silvicultura y pesca

ENERO 2025

El número de afiliados en el total de la economía es de 21.095.814 afiliados en enero de 2025. La afiliación ha bajado en 242.148 afiliados (-1,13 %) con respecto al mes anterior, pero ha aumentado en 491.053 afiliados (2,38 %) con respecto al año anterior. La afiliación baja en el sector primario (-1,65 %), al igual que ocurre en el resto de los sectores: industria (-0,42 %), construcción (-0,60 %) y servicios (-1,25 %).

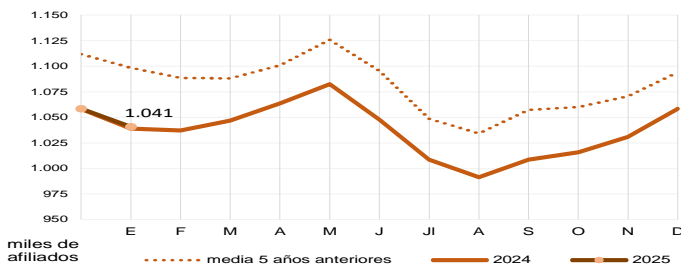
1. Afiliación a la Seguridad Social en el Sector Primario

▼ -17.511 (-1,65 %) mes anterior ▲ 1.740 (0,17 %) año anterior

La afiliación disminuye en 17.511 afiliados en enero y sube un 0,17 % en términos interanuales.

El número de afiliados en el sector primario es de 1.040.711 afiliados en enero de 2025. La afiliación se encuentra a una distancia de 57.704 afiliados por debajo del promedio de los 5 años anteriores.

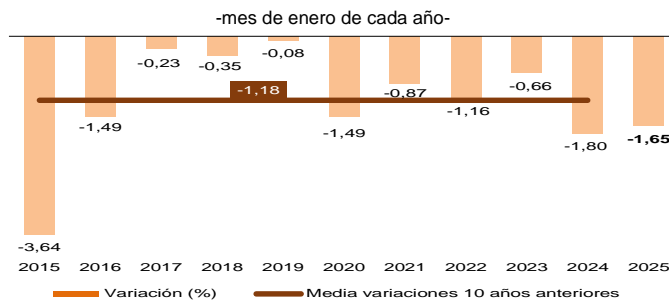
Gráfico 1. Afiliados (nº). Evolución mensual 2025, 2024 y media 2020-2024



Evolución respecto al mes anterior

La afiliación ha disminuido este mes en 17.511 afiliados (-1,65 %). La afiliación siempre baja los meses de enero. Este mes la bajada ha sido algo inferior a la del pasado año (-1,80 %) y se acerca a la media de los últimos diez años (-1,18 %).

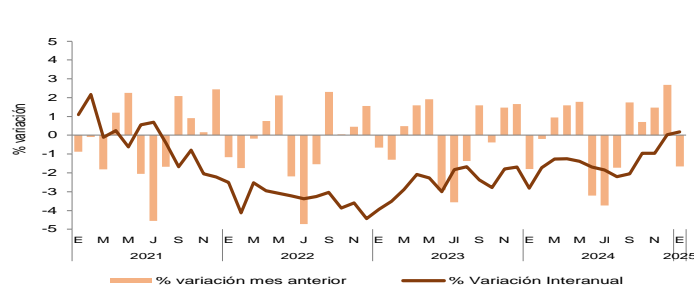
Gráfico 2. Afiliados. Variación (%) respecto al mes anterior



Evolución respecto al año anterior

La afiliación se sitúa un 0,17 % por encima de 2024, registrándose 1.740 afiliados más que hace un año. La variación interanual de la afiliación alcanzó un valor negativo máximo (-4,4 %) a finales de 2022, a partir del cual fue frenando su velocidad anual de descenso.

Gráfico 3. Afiliados. Variación (%) interanual y respecto del mes anterior



El número de parados registrados en el total de la economía es de 2.599.443 parados en enero de 2025. El paro registrado ha aumentado en 38.725 personas (1,51 %) con respecto al mes anterior y ha bajado en 168.417 personas (-6,08 %) con respecto al año anterior. El paro sube también en el sector primario (1,31 %) y en servicios (2,42 %), mientras que baja en industria (-0,12 %), construcción (-2,28 %) y en el colectivo sin empleo anterior (-0,93 %).

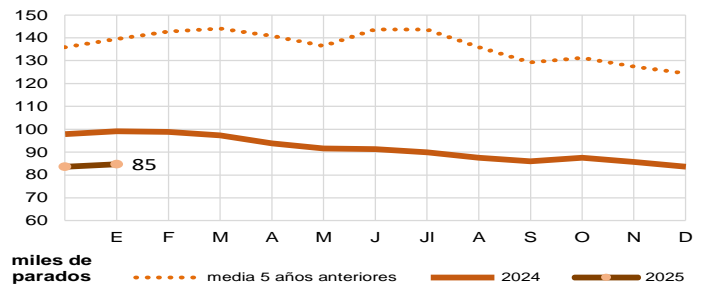
2. Paro Registrado en el Sector Primario

▲ 1.099 (1,31 %) mes anterior ▼ -14.389 (-14,52 %) año anterior

El paro aumenta en 1.099 personas en enero, y se reduce un 14,52 % en términos interanuales.

El número de parados registrados en sector primario es de 84.692 personas en enero de 2025. El paro se encuentra en 54.817 parados por debajo de la cifra media de los 5 años anteriores.

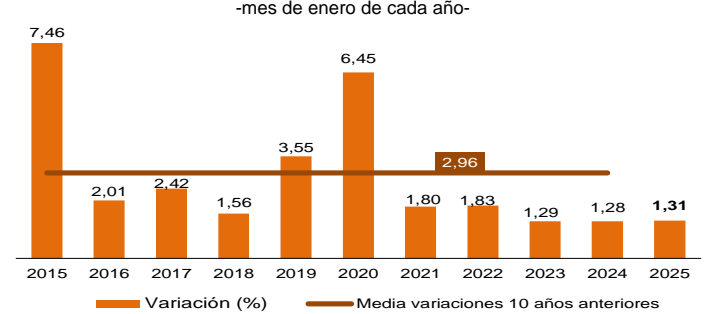
Gráfico 4. Parados (nº). Evolución mensual 2025, 2024 y media 2020-2024



Evolución respecto al mes anterior

El paro registrado ha aumentado en 1.099 personas (1,31 %). El desempleo aumenta siempre en el mes de enero, siendo el incremento de este año similar al de los últimos 2 años y menor con respecto a la media de los diez años anteriores (2,96 %).

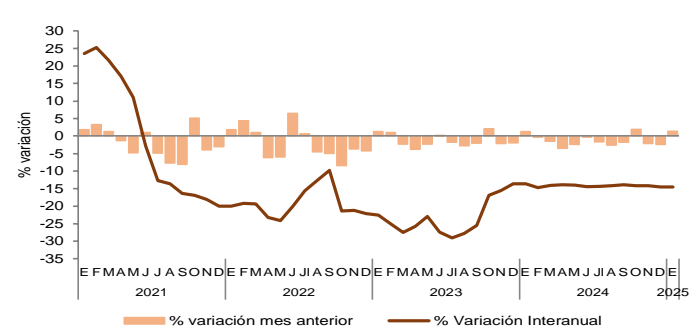
Gráfico 5. Parados registrados. Variación (%) respecto al mes anterior



Evolución respecto al año anterior

La cifra de parados es un 14,52 % inferior con respecto a 2024, es decir, 14.389 parados menos. Continúa la estabilidad, iniciada a finales de 2023, donde la tasa de reducción interanual del desempleo se mantiene constante, cerca del -14 %.

Gráfico 6. Paro Registrado. Var. (%) interanual y respecto mes anterior



Nota: los datos de afiliación son medias mensuales, sin ajuste estacional. Los datos de paro registrado se refieren al último día del mes correspondiente.

Datos publicados por el Ministerio de Inclusión, Seguridad Social y Migraciones (dato de afiliación) y el Ministerio de Trabajo y Economía Social (paro registrado) el 4 de febrero de 2025.

S.G. Análisis, Coordinación y Estadística: <https://www.mapa.gob.es/es/ministerio/servicios/analisis-y-prospectiva/default.aspx>

Correo electrónico: sgapc@mapa.es. Se autoriza su utilización total o parcial siempre que se cite expresamente su origen. Referenciar el documento como:

"Análisis y Prospectiva - Serie Empleo nº 149, Afiliación y Paro Registrado en el Sector Primario. Enero 2025" Edita: © Ministerio de Agricultura, Pesca y Alimentación. NIPO: 003190341

Catálogo de Publicaciones de la Administración General del Estado: <https://cpage.mpr.gob.es/>

