



Afiliación y Paro Registrado en el Sector Primario

Agricultura, ganadería, silvicultura y pesca

ENERO 2024

El número total de afiliados en el conjunto de la economía es de 20.604.761 afiliados en enero de 2024. La afiliación ha bajado en 231.249 afiliados (-1,11%) con respecto al mes anterior y ha aumentado en 523.537 afiliados (2,61%) con respecto al año anterior. Por su parte, la afiliación ha descendido en el resto de sectores: servicios (-1,20%), construcción (-0,62%) e industria (-0,48%).

El número total parados registrados en el conjunto de la economía es de 2.767.860 parados en enero de 2024. El paro registrado ha aumentado en 60.404 personas (2,23%) respecto al mes anterior, pero ha bajado en 140.537 personas (-4,83%) respecto del año anterior. Por su parte, el paro registrado ha descendido en construcción (-0,58%) y ha subido en servicios (3,03%), en el colectivo sin empleo anterior (0,50%) y en industria (0,20%).

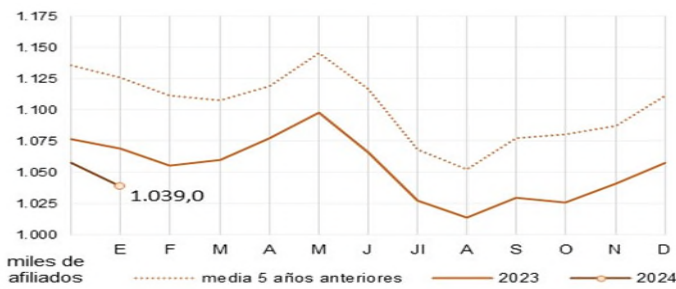
1. Afiliación a la Seguridad Social en el Sector Primario

▼ -19.056 (-1,08%) mes anterior ▼ -30.181 (-2,82%) año anterior

La afiliación disminuye en 19.056 afiliados en enero y baja un 2,82% en términos interanuales.

El número de **afiliados** en el sector primario es de **1.038.971 afiliados**. La afiliación se encuentra a una distancia de 87.011 afiliados por debajo del promedio de los 5 años anteriores.

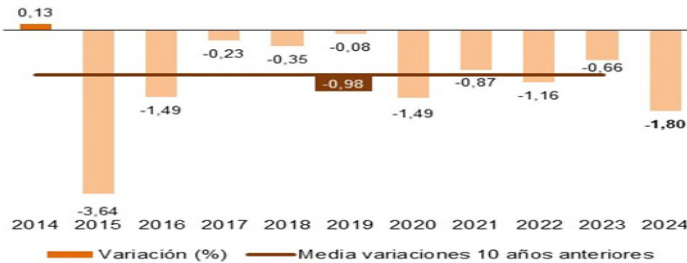
Gráfico 1. Afiliados (nº). Evolución mensual 2024, 2023 y media 2019-2023



Evolución respecto al mes anterior

La afiliación ha disminuido en 19.056 afiliados (-1,80%) con respecto al mes anterior. La afiliación suele bajar en enero. La bajada de este año es superior con respecto a la bajada media de los últimos 10 años (-0,98%) y mayor aún con respecto a la del mes de enero de 2023.

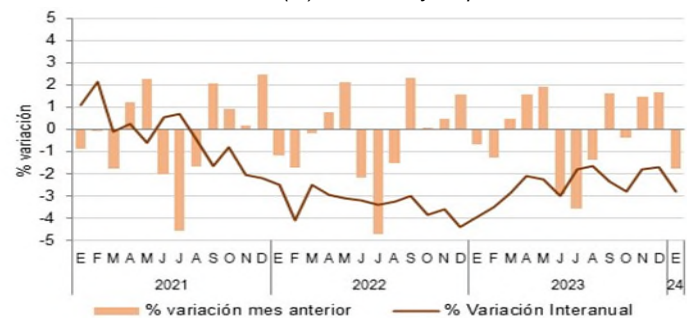
Gráfico 2. Afiliados. Variación (%) respecto al mes anterior -mes de enero de cada año-



Evolución respecto al año anterior

La afiliación se sitúa un 2,82% por debajo de 2023, registrándose 30.181 afiliados menos que hace un año. La variación interanual alcanzó un valor negativo máximo (-4,4%) a finales de 2022; a partir del cual se viene frenando su velocidad anual de descenso.

Gráfico 3. Afiliados. Variación (%) interanual y respecto del mes anterior



2. Paro Registrado en el Sector Primario

▲ +1.256 (1,28%) mes anterior ▼ -15.684 (-13,67%) año anterior

El paro aumenta en 1.256 personas en enero, y se reduce un 13,67% en términos interanuales.

El número de **parados registrados** en el sector primario es de **99.081 personas**. El desempleo se encuentra en 49.350 parados por debajo de la cifra media de los 5 años anteriores.

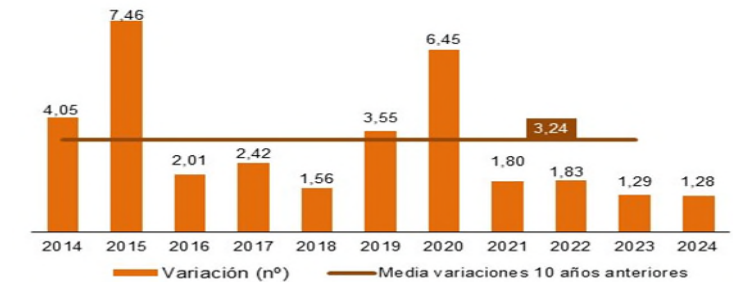
Gráfico 4. Parados (nº). Evolución mensual 2024, 2023 y media 2019-2023



Evolución respecto al mes anterior

El paro registrado ha aumentado en 1.256 personas (1,28%). El desempleo suele aumentar en enero, siendo el incremento de este año inferior con respecto a la variación media de los 10 años anteriores (-3,24% de media).

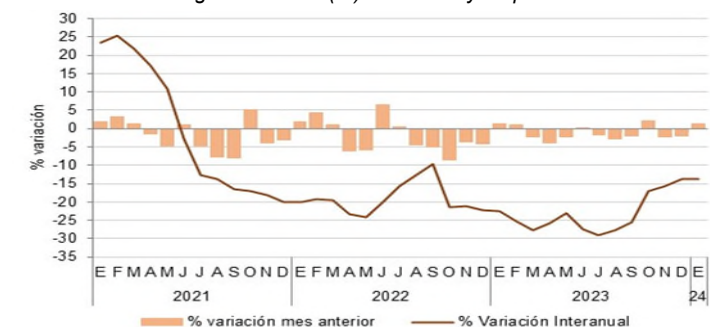
Gráfico 5. Parados registrados. Variación (%) respecto al mes anterior -mes de enero de cada año-



Evolución respecto al año anterior

La cifra de desempleados es un 13,67% inferior con respecto a 2023, es decir, 15.684 parados menos. Disminuye el dinamismo en el descenso interanual del paro respecto a meses anteriores, aunque la tasa se mantiene por debajo del -10% interanual.

Gráfico 6. Paro Registrado. Var. (%) interanual y respecto mes anterior



Nota: los datos de afiliación son medias mensuales, sin ajuste estacional. Los datos de paro registrado se refieren al último día del mes correspondiente.

Datos publicados por el Ministerio de Inclusión, Seguridad Social y Migraciones (dato de afiliación) y el Ministerio de Trabajo y Economía Social (paro registrado) el 2 de febrero de 2024

