



Afiliación y Paro Registrado en el Sector Primario

Agricultura, ganadería, silvicultura y pesca

ABRIL 2022

El número medio de afiliados a la Seguridad Social fue de 20.019.080 en el total de la economía en ABRIL de 2022. Respecto al mes anterior, la afiliación aumenta en 184.576 afiliados (+0,93%) y respecto al año anterior se incrementa en 963.782 afiliados (+5,06%). El número de **parados registrados** en las oficinas del Servicio Público de Empleo Estatal (SEPE) fue de 3.022.503 personas en el último día del mes de abril de 2022. Respecto al mes anterior, el paro registrado disminuye en 86.260 personas (-2,77%) y respecto al año anterior disminuye en 888.125 personas (-22,71%). En el resto de sectores: aumenta la afiliación este mes en industria (+0,16%) y en servicios (+1,15%), y disminuye en construcción (-0,09%); el paro registrado disminuye en industria (-1,71%), construcción (-2,80%) y servicios (-2,98%), mientras que aumenta ligeramente en el colectivo de personas sin empleo anterior (+0,01%).

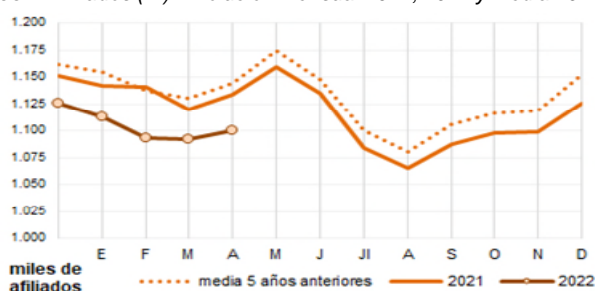
1. Afiliación a la Seguridad Social en el Sector Primario

▲ 8.279 (+0,76%) mes anterior ▼ 33.565 (-2,96%) año anterior

La afiliación aumenta en 8.279 afiliados en abril, pero se encuentra un 2,96% por debajo de la afiliación de 2021.

El número medio de afiliados en el sector primario es de 1.100.007 afiliados. La afiliación aumenta este mes, aunque aún se encuentra a una distancia de 44.300 afiliados por debajo del registro promedio de 2017 a 2021.

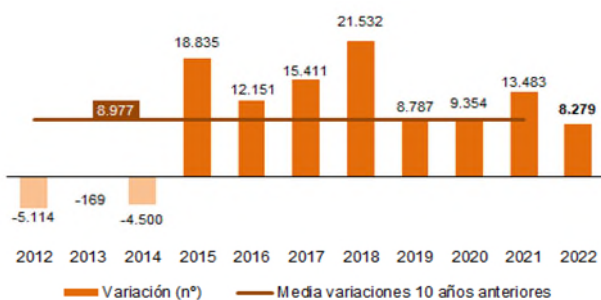
Gráfico 1. Afiliados (nº). Evolución mensual 2022, 2021 y media 2017-2021



Evolución respecto al mes anterior

La afiliación ha aumentado en 8.279 afiliados, un 0,76% más con respecto al mes anterior. La afiliación suele aumentar en abril, si bien el incremento de este año es inferior con respecto al ocurrido en años anteriores.

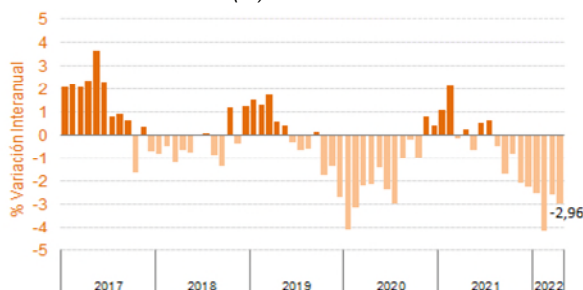
Gráfico 2. Afiliados. Variación (nº) respecto al mes anterior mes de abril de cada año



Evolución respecto al año anterior

La afiliación se sitúa un 2,96% por debajo de 2021, registrándose 33.565 afiliados menos que hace un año. Disminuyen los afiliados en términos interanuales por noveno mes consecutivo.

Gráfico 3. Afiliados. Variación (%) interanual



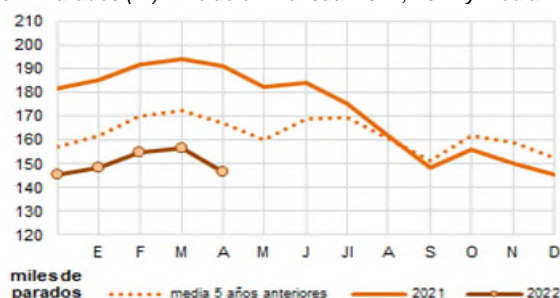
2. Paro Registrado en el Sector Primario

▼ 9.544 (-6,10%) mes anterior ▼ 44.520 (-23,27%) año anterior

El paro disminuye en 9.544 personas en abril y se sitúa un 23,27% por debajo de la cifra de 2021.

El número de parados registrados en el sector primario es de 146.810 personas en abril de 2022. El desempleo disminuye, en paralelo con años precedentes. El paro se encuentra en una cifra 20.600 inferior con respecto a la media de los 5 años anteriores.

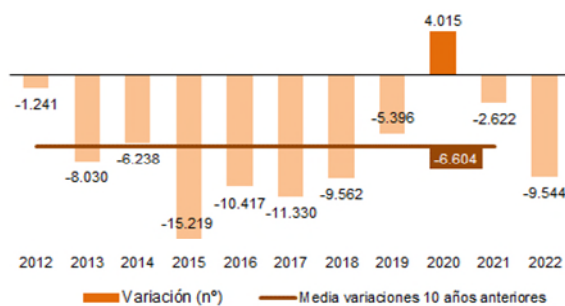
Gráfico 4. Parados (nº). Evolución mensual 2022, 2021 y media 2017-2021



Evolución respecto al mes anterior

El paro registrado ha disminuido en 9.544 personas, un 6,10% menos. El desempleo suele bajar siempre en el mes de abril, siendo el descenso de este año superior a la disminución media de años anteriores y en línea con la sucedida en los años 2015-2018.

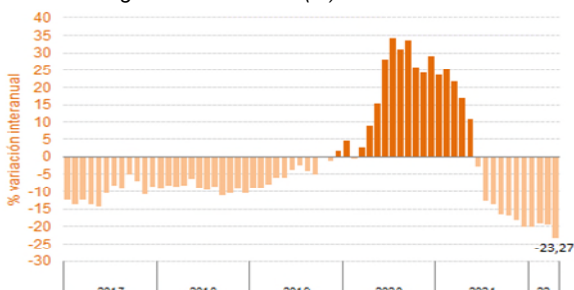
Gráfico 5. Parados registrados. Variación (nº) respecto al mes anterior mes de abril de cada año



Evolución respecto al año anterior

La cifra de desempleados es un 23,27% inferior con respecto a la que se registró el año anterior, es decir, 44.520 personas menos que en 2021. Se reduce el paro de manera interanual por undécimo mes consecutivo y se acelera la velocidad de este descenso.

Gráfico 6. Paro Registrado. Variación (%) interanual



Nota: los datos de afiliación son medias mensuales, sin ajuste estacional. Los datos de paro registrado se refieren al último día del mes correspondiente.

Datos publicados por el Ministerio de Inclusión, Seguridad Social y Migraciones (dato de afiliación) y el Ministerio de Trabajo y Economía Social (paro registrado) el 4 de mayo de 2022