



Annex II

**INFORME FINAL TÉCNICO-FINANCIERO**  
**PROGRAMA NACIONAL DE ERRADICACIÓN**  
**DE LA BRUCELOSIS OVINA Y CAPRINA (B.**  
**MELITENSIS)**  
**AÑO 2020**

**Aprobado mediante Decisión SANTE/2020/ES/SI2.823603**



**Estado Miembro: España**

**Fecha: 30/04/2021**

**Enfermedad: Brucelosis**

**Especie animal: ovina y caprina**

**Contenido del informe:**

**Presentación de datos (anexos).**

**Cuadros Anexo II relativos a la situación de la enfermedad en el año 2020.**

**Evaluación técnica de la situación.**

**Mapas epidemiológicos de la enfermedad.**

**Información sobre la prueba de diagnóstico utilizada (cuadro F)**

**Datos de la infección (Cuadro E) retirada.**

**Motivos de la suspensión de la calificación “libre” u “oficialmente libre” respecto de cada enfermedad (Cuadro E).**

**Logro de los objetivos y dificultades técnicas.**

**Información epidemiológica suplementaria: datos sobre investigaciones epidemiológicas, abortos, lesiones descubiertas en el matadero o al realizar la autopsia, casos humanos, etc.**

**Aspectos financieros**

**Cuadros cumplimentados del anexo X.**

**Resumen general de los fondos utilizados para el programa.**

**Desglose de los costes subvencionables.**

**Solicitud de pago.**



**PRESENTACIÓN DE DATOS: Anexo II (Cuadros A, B, D) de la Decisión  
2016/969/UE**



ANEXO II												
DATOS DE LOS REBAÑOS												
Estado miembro: España			Fecha: 30/04/2021			Año: 2020			Periodo de información: Informe Final			
Enfermedad: Brucelosis ovina y caprina			Especie animal: Ovinos y Caprinos									
CCAA	Número total de rebaños	Número total de rebaños incluidos en el programa	Nº de rebaños que se van a someter a controles en virtud del programa	Número de rebaños controlados	Número de rebaños positivos	Número de nuevos rebaños positivos	Número de rebaños diezmados	Rebaños positivos diezmados (%)	Indicadores			
									Cobertura de rebaños (%)	Rebaños positivos (%) Prevalencia del periodo en rebaños	Nuevos rebaños positivos (%) Incidencia en rebaños	
ANDALUCÍA	17.678	17.594	9.377	9.060	0	0	0	100,00	96,62	0,0050	0,00	
ARAGÓN	3.376	3.376	825	825	0	0	0	0,00	100,00	0,00	0,00	
ASTURIAS	7.035	7.035	512	512	0	0	0	0,00	100,00	0,00	0,00	
BALEARES	4.033	4.033	770	770	0	0	0	0,00	100,00	0,00	0,00	
CANARIAS	2.083	2.083	2.083	549	0	0	0	0,00	26,36	0,00	0,00	
CANTABRIA	6.340	6.340	233	233	0	0	0	0,00	100,00	0,00	0,00	
CASTILLA LA MANCHA	6.214	6.214	724	724	0	0	0	0,00	100,00	0,00	0,00	
CASTILLA Y LEÓN	10.466	10.466	546	546	0	0	0	0,00	100,00	0,00	0,00	
CATALUÑA	3.439	3.439	3.439	3.412	0	0	0	0,00	99,21	0,00	0,00	
EXTREMADURA	14.863	14.863	4.829	4.829	0	0	0	0,00	100,00	0,00	0,00	
GALICIA	17.582	17.582	6.409	5.330	0	0	0	0,00	83,16	0,00	0,00	
LA RIOJA	393	377	135	124	0	0	0	0,00	91,85	0,00	0,00	
MADRID	609	609	95	95	0	0	0	0,00	100,00	0,00	0,00	
MURCIA	1.775	1.775	619	619	0	0	0	0,00	100,00	0,00	0,00	
NAVARRA	2.699	2.699	508	508	0	0	0	0,00	100,00	0,00	0,00	
PAÍS VASCO	8.772	8.772	4.004	4.004	0	0	0	0,00	100,00	0,00	0,00	
VALENCIA	1.405	1.405	1.169	1.169	0	0	0	0,00	100,00	0,00	0,00	
<b>TOTAL 2020</b>	<b>108.762</b>	<b>108.662</b>	<b>36.277</b>	<b>33.309</b>	<b>0</b>	<b>0</b>	<b>0</b>	<b>100,00</b>	<b>91,82</b>	<b>0,0000</b>	<b>0,00</b>	
<b>TOTAL 2019</b>	<b>112.016</b>	<b>111.920</b>	<b>42.331</b>	<b>38.355</b>	<b>1</b>	<b>0</b>	<b>1</b>	<b>100,00</b>	<b>90,61</b>	<b>0,00</b>	<b>0,0000</b>	



ANEXO III										
DATOS DE LOS ANIMALES										
Estado miembro: España				Fecha: 30/04/2021		Año: 2021		Periodo de información: Informe Final		
Enfermedad: Brucelosis ovina y caprina				Especie animal: Ovinos y Caprinos						
CCAA	Número total de animales	Nº de animales incluidos en el programa	Número de animales que se van a someter a pruebas en virtud del programa	Número de animales sometidos a pruebas	Número de animales sometidos a pruebas individualmente	Número de animales positivos	Sacrificio		Indicadores	
							Número de animales que han dado resultados positivos, sacrificados o desechados	Número total de animales sacrificados	Cobertura de animales (%)	Animales positivos (%) Prevalencia en animales
ANDALUCÍA	3.477.560	3.370.813	1.423.194	1.356.366	1.034.799	0	0	137	95,30	0,00
ARAGÓN	1.268.039	1.268.039	541.182	541.182	137.147	0	0	22	100,00	0,00
ASTURIAS	98.412	98.412	6.578	6.578	6.578	0	0	0	100,00	0,00
BALEARES	293.827	293.827	42.370	42.370	23.368	0	0	0	100,00	0,00
CANARIAS	246.566	226.344	226.344	28.812	28.812	0	0	0	12,73	0,00
CANTABRIA	98.117	98.117	10.816	10.816	10.816	0	0	5	100,00	0,00
CASTILLA LA MANCHA	2.397.667	2.397.667	2.397.667	305.516	305.516	0	0	0	12,74	0,00
CASTILLA Y LEÓN	2.286.148	2.286.148	118.168	118.168	118.168	0	0	6	100,00	0,00
CATALUÑA	407.321	407.321	407.321	406.814	66.013	0	0	1	99,88	0,00
EXTREMADURA	3.984.640	3.100.348	373.464	373.464	373.464	0	0	9	100,00	0,00
GALICIA	189.545	189.545	64.586	64.586	64.586	0	0	1	100,00	0,00
LA RIOJA	89.202	88.788	19.519	19.499	7.550	0	0	0	99,90	0,00
MADRID	103.125	103.125	10.457	10.457	10.457	0	0	0	100,00	0,00
MURCIA	714.887	714.887	191.514	191.514	60.534	0	0	1	100,00	0,00
NAVARRA	479.081	479.081	145.218	145.218	53.577	0	0	0	100,00	0,00
PAÍS VASCO	251.111	251.111	74.319	74.319	74.319	0	0	0	100,00	0,00
VALENCIA	303.870	303.870	36.793	36.793	36.793	0	0	1	100,00	0,00
<b>TOTAL 2020</b>	<b>16.689.118</b>	<b>15.677.443</b>	<b>6.089.510</b>	<b>3.732.472</b>	<b>2.412.497</b>	<b>0</b>	<b>0</b>	<b>183</b>	<b>61,29</b>	<b>0,0000</b>
<b>TOTAL 2019</b>	<b>17.457.788</b>	<b>16.350.539</b>	<b>6.723.062</b>	<b>4.132.221</b>	<b>3.038.788</b>	<b>2</b>	<b>2</b>	<b>636</b>	<b>61,46</b>	<b>0,0001</b>



ANEXO V																
DATOS DE LA CALIFICACIÓN DE LOS REBAÑOS AL FINAL DEL PERIODO																
Estado miembro: España										Fecha: 30/04/2021					Año: 2020	
Enfermedad: Brucelosis ovina y caprina										Especie animal: Ovinos y Caprinos						
CCAA	Número total de rebaños y animales incluidos en el programa		Desconocido		No libre o no oficialmente libre				Libre u oficialmente libre, suspendido		Libre		Oficialmente libre			
					Ultimo control positivo		Ultimo control negativo									
	Rebaños	Animales	Rebaños	Animales	Rebaños	Animales	Rebaños	Animales	Rebaños	Animales	Rebaños	Animales	Rebaños	Animales		
ANDALUCÍA	17.242	3.365.295	0	0	0	0	0	0	0	0	0	0	0	17.242	3.365.295	
ARAGÓN	3.376	1.268.039	0	0	0	0	0	0	0	0	0	0	0	3.376	1.268.039	
ASTURIAS	7.035	98.412	0	0	0	0	0	0	0	0	0	0	0	7.035	98.412	
BALEARES	4.033	293.827	0	0	0	0	0	0	0	0	0	0	0	4.033	293.827	
CANARIAS	2.083	243.782	0	0	0	0	0	0	0	0	0	0	0	2.083	243.782	
CANTABRIA	6.340	98.117	0	0	0	0	0	0	0	0	0	0	0	6.340	98.117	
CASTILLA LA MANCHA	6.214	2.397.667	0	0	0	0	0	0	0	0	0	0	0	6.214	2.397.667	
CASTILLA Y LEÓN	10.466	2.286.148	0	0	0	0	0	0	2	89	0	0	0	10.464	2.286.059	
CATALUÑA	3.438	407.260	0	0	0	0	0	0	0	0	0	0	0	3.438	407.260	
EXTREMADURA	14.863	3.984.640	0	0	0	0	0	0	0	0	0	0	0	14.863	3.984.640	
GALICIA	17.143	179.342	0	0	0	0	0	0	0	0	0	0	0	17.143	179.342	
LA RIOJA	377	88.788	0	0	0	0	0	0	0	0	0	0	0	377	88.788	
MADRID	609	103.125	0	0	0	0	0	0	0	0	0	0	0	609	103.125	
MURCIA	1.725	709.741	0	0	0	0	0	0	0	0	0	0	0	1.725	709.741	
NAVARRA	2.699	479.081	0	0	0	0	0	0	0	0	0	0	0	2.699	479.081	
PAÍS VASCO	8.772	251.111	0	0	0	0	0	0	0	0	0	0	0	8.772	251.111	
VALENCIA	1.403	303.870	0	0	0	0	0	0	0	0	0	0	0	1.403	303.870	
<b>TOTAL 2020</b>	<b>107.818</b>	<b>16.558.245</b>	<b>0</b>	<b>0</b>	<b>0</b>	<b>0</b>	<b>0</b>	<b>0</b>	<b>2</b>	<b>89</b>	<b>0</b>	<b>0</b>	<b>0</b>	<b>107.816</b>	<b>16.558.156</b>	
<b>TOTAL 2019</b>	<b>110.164</b>	<b>17.153.957</b>	<b>1</b>	<b>13</b>	<b>0</b>	<b>0</b>	<b>70</b>	<b>7.318</b>	<b>11</b>	<b>3.480</b>	<b>1.820</b>	<b>484.578</b>	<b>108.262</b>	<b>16.658.568</b>		



## EVALUACIÓN TÉCNICA DE LA SITUACIÓN.

### SITUACIÓN EPIDEMIOLÓGICA DE LA ENFERMEDAD EN EL AÑO 2020

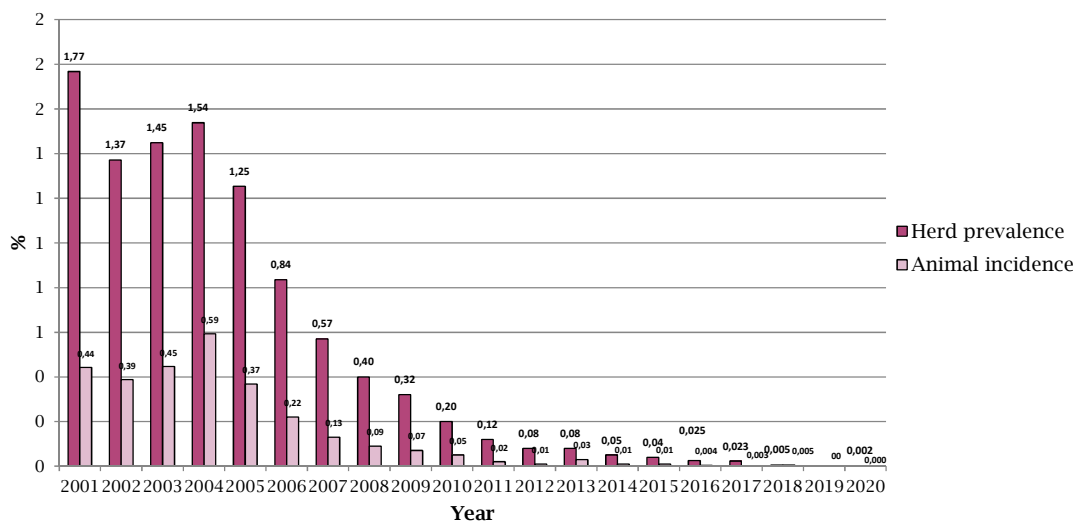
Para el análisis de la evolución de la lucha contra la enfermedad, a continuación se realiza el estudio epidemiológico descriptivo basado en la evaluación de los indicadores disponibles históricamente, y que están basados en la normativa comunitaria de elaboración y presentación de informes sobre los Programas Nacionales de Erradicación de Enfermedades.

El número total de explotaciones investigadas fue de 33.309, sin ningún rebaño positivo a *B. melitensis* (1 en 2019), lo que supone una prevalencia de rebaño del 0,00%, frente al 0,003% del año 2019.

Otro indicador epidemiológico de interés y con favorable evolución es la prevalencia de animales o número de animales positivos en 2020, que fue del 0%, frente al 0,0001% del año 2018. En definitiva, la evolución de la prevalencia e incidencia de rebaños y de la incidencia de animales en 2020 ha sido muy favorable.

#### Prevalencia de rebaño:

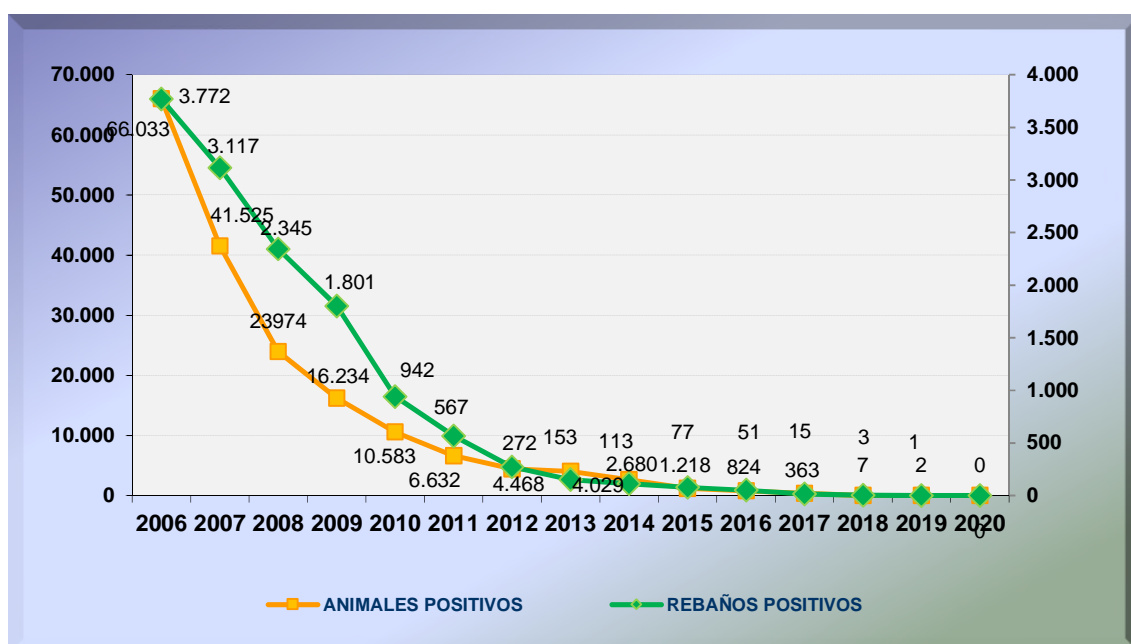
Como se puede apreciar en la evolución de este indicador epidemiológico, la tendencia que ha manifestado mediante la ejecución del programa nacional en los últimos años ha sido de un descenso sostenido hasta la aparente erradicación de la enfermedad.



La evolución de la enfermedad en las distintas Comunidades Autónomas se refleja en la siguiente tabla:



CCAA	EVOLUCIÓN DE LA PREVALENCIA DE REBAÑO (EN %)																			
	2001	2002	2003	2004	2005	2006	2007	2008	2009	2010	2011	2012	2013	2014	2015	2016	2017	2018	2019	2020
ANDALUCÍA	27,11	21,62	12,72	12,97	13,76	11,56	10,39	8,55	7,95	3,19	1,97	1,09	0,55	0,48	0,24	0,24	0,08	0,02	0,01	0,00
ARAGÓN	32,30	15,14	11,83	5,97	4,18	1,59	1,52	0,70	0,38	0,11	0,05	0,05	0,03	0,00	0,00	0,00	0,00	0,00	0,00	0,00
ASTURIAS	0,16	0,05	0,01	0,00	0,00	0,00	0,00	0,00	0,00	0,00	0,00	0,00	0,00	0,00	0,00	0,00	0,00	0,00	0,00	0,00
BALEARES	0,20	0,00	0,00	0,00	0,00	0,00	0,00	0,00	0,00	0,00	0,00	0,00	0,00	0,00	0,00	0,00	0,00	0,00	0,00	0,00
CANARIAS	0,00	0,00	0,00	0,00	0,00	0,00	0,00	0,00	0,00	0,00	0,00	0,00	0,00	0,00	0,00	0,00	0,00	0,00	0,00	0,00
CANTABRIA	3,71	2,63	1,90	1,05	0,55	0,49	1,39	0,78	0,18	0,09	0,02	0,00	0,00	0,00	0,00	0,00	0,00	0,00	0,00	0,00
CASTILLA LA MANCHA	8,93	7,96	6,58	7,52	6,09	3,55	2,10	2,11	1,97	2,52	1,27	0,61	0,39	0,25	0,47	0,10	0,06	0,00	0,00	0,00
CASTILLA Y LEÓN	15,28	9,60	6,95	6,37	3,72	1,97	1,80	1,51	0,35	0,10	0,01	0,00	0,00	0,00	0,00	0,04	0,00	0,00	0,00	0,00
CATALUÑA	27,15	19,09	20,69	17,51	14,06	9,53	5,44	3,14	1,55	1,68	1,65	0,68	0,49	0,17	0,03	0,03	0,03	0,00	0,00	0,00
EXTREMADURA	5,60	4,34	3,07	3,68	3,18	2,22	1,84	0,95	0,66	0,39	0,27	0,07	0,04	0,02	0,01	0,00	0,00	0,00	0,00	0,00
GALICIA	0,29	0,18	0,08	0,03	0,04	0,01	0,01	0,00	0,00	0,00	0,00	0,00	0,00	0,00	0,00	0,02	0,00	0,00	0,00	0,00
LA RIOJA	6,73	9,42	10,00	8,50	2,54	1,11	1,61	0,70	0,70	0,48	0,24	0,25	0,00	0,00	0,00	0,00	0,00	0,00	0,00	0,00
MADRID	15,03	5,10	7,89	5,60	4,69	6,44	3,42	4,01	2,82	1,33	0,62	0,15	0,30	0,15	0,00	0,00	0,14	0,00	0,00	0,00
MURCIA	18,22	0,14	8,02	6,15	4,71	3,96	8,70	7,00	4,99	3,46	1,56	0,96	0,62	0,27	0,16	0,00	0,00	0,00	0,00	0,00
NAVARRA	1,08	1,30	0,40	0,13	0,09	0,00	0,00	0,00	0,00	0,00	0,00	0,00	0,00	0,00	0,00	0,00	0,00	0,00	0,00	0,00
PAIS VASCO	0,09	0,42	0,44	0,31	0,08	0,12	0,00	0,15	0,04	0,00	0,00	0,00	0,00	0,00	0,00	0,00	0,00	0,00	0,00	0,00
VALENCIA	39,48	26,44	22,35	15,42	15,13	8,10	3,74	5,72	2,60	4,42	3,63	0,08	0,00	0,00	0,00	0,00	0,00	0,00	0,00	0,00
TOTAL	11,97	7,18	5,58	5,12	4,43	3,20	2,79	2,11	1,63	0,89	0,54	0,26	0,17	0,15	0,11	0,08	0,04	0,01	0,003	0,000

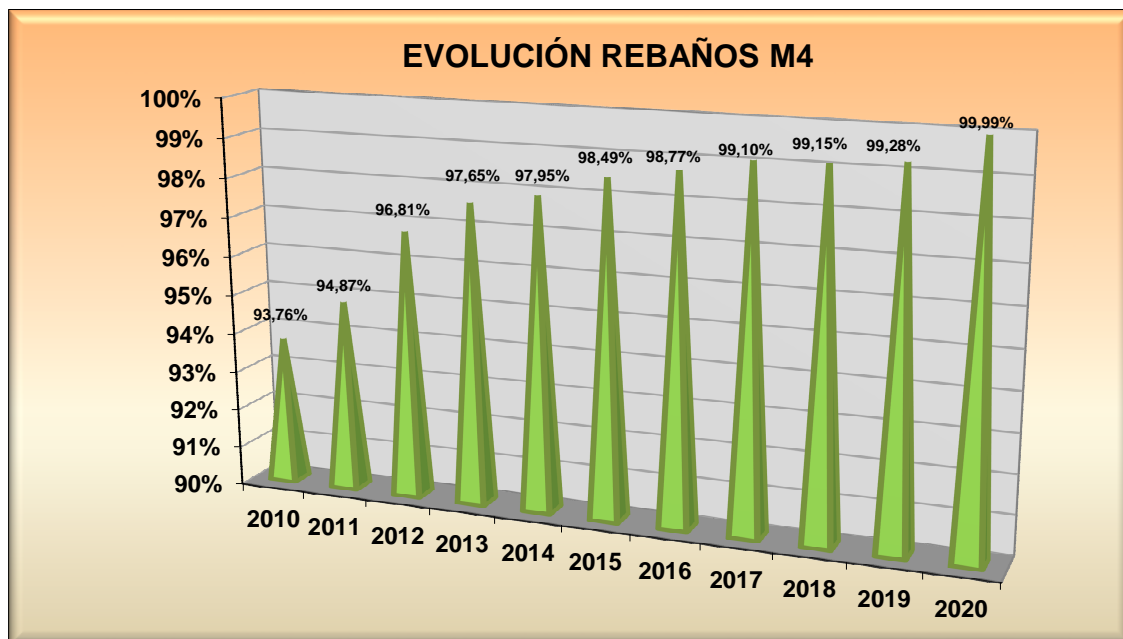


### Calificación de los rebaños:

Otro indicador importante para la evaluación del programa es la evolución de las distintas calificaciones de los rebaños a final de año, ya que uno de los objetivos principales del programa es el aumento paulatino de los rebaños calificados como oficialmente libres.

El porcentaje de rebaños calificados como oficialmente indemnes (M4) de brucelosis ovina y caprina en el año 2020 se ha situado en el 99,99 %, frente al 99,28% del año 2019.





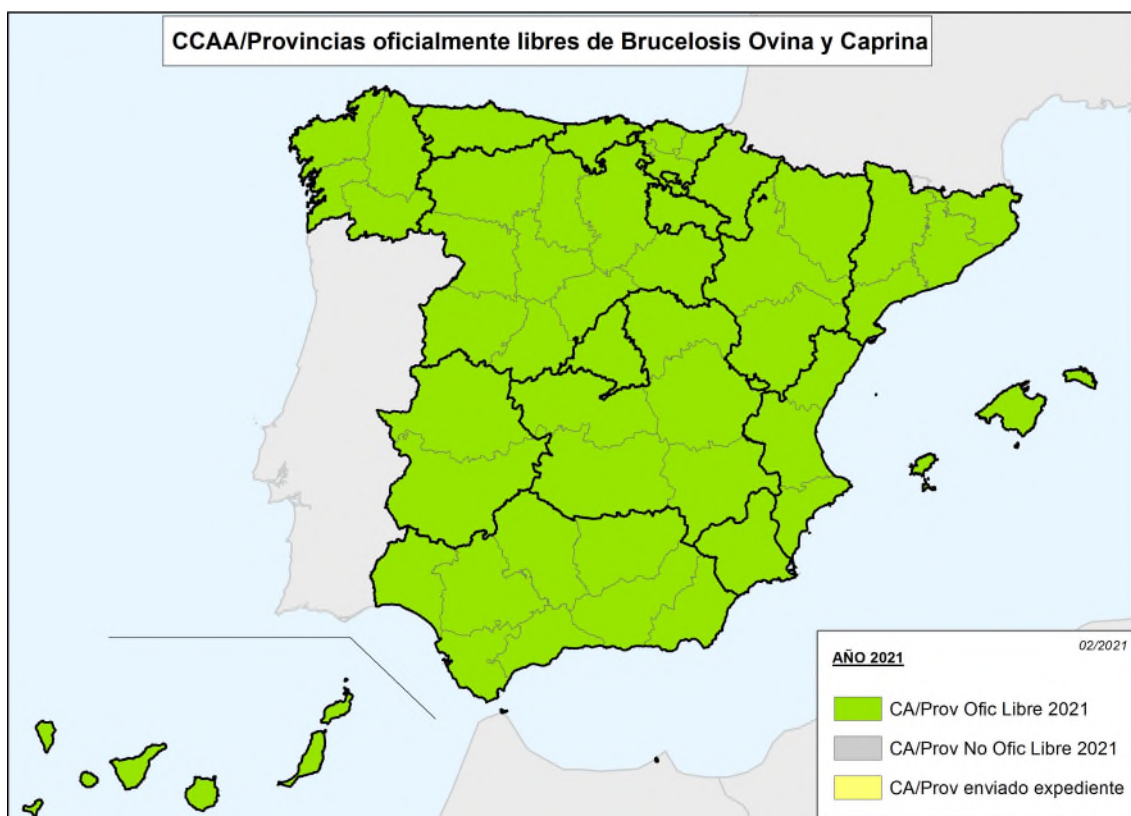
La conclusión que debemos sacar del análisis de estos indicadores epidemiológicos globales es que durante el año 2020 se ha conseguido culminar el programa de lucha frente a la brucelosis ovina y caprina.

#### **Análisis de la prevalencia e incidencia de rebaños por Comunidades Autónomas:**

No se ha producido ningún caso de brucelosis ovina y caprina por *B. melitensis* en España.



#### 4. Mapas epidemiológicos de la enfermedad





### Información sobre la prueba de diagnóstico usada (cuadro F).

ANEXO VI					
Estado miembro: España		Fecha: 30/04/2021		Año: 2020	
Enfermedad: Brucelosis ovina y caprina		Especie animal: Ovinos y caprinos			
Información sobre la prueba de diagnóstico utilizada					
CCAA	Prueba	Tipo de Muestra	Tipo de Prueba	Nº de pruebas realizadas	POSITIVAS
ANDALUCÍA	RB	Suero sanguíneo	Prueba de confirmación	10.855	213
	FC	Suero sanguíneo	Prueba de detección	1.129.720	4.308
	Aislamiento	Otras	Prueba de confirmación	153	0
ARAGÓN	RB	Suero sanguíneo	Prueba de confirmación	146.132	2.551
	FC	Suero sanguíneo	Prueba de confirmación	2.551	31
	Análisis bacteriológico	Otras	Prueba de detección	22	0
ASTURIAS	RB	Suero sanguíneo	Prueba de detección	6.204	57
	FC	Suero sanguíneo	Prueba de confirmación	1.010	0
BALEARES	RB	Suero sanguíneo	Prueba de detección	23.781	0
	FC	Suero sanguíneo	Prueba de confirmación	14	0
CANARIAS	RB	Suero sanguíneo	Prueba de detección	28.812	1
	FC	Suero sanguíneo	Prueba de confirmación	1	0
CANTABRIA	RB	Suero sanguíneo	Prueba de detección	11.147	484
	FC	Suero sanguíneo	Prueba de confirmación	635	5
CASTILLA LA MANCHA	RB	Suero sanguíneo	Prueba de detección	305.516	27
	FC	Suero sanguíneo	Prueba de confirmación	2.310	0
CASTILLA Y LEÓN	FC	Suero sanguíneo	Prueba de confirmación	118.168	1
	Análisis bacteriológico	Lesión sospechosa	Prueba de confirmación	40	0
CATALUÑA	RB	Suero sanguíneo	Prueba de detección	66.803	303
	FC	Suero sanguíneo	Prueba de detección	2.596	1
	Análisis bacteriológico	Otras	Prueba de confirmación	136	0
EXTREMADURA	RB	Suero sanguíneo	Prueba de detección	377.560	11
	FC	Suero sanguíneo	Prueba de confirmación	6.430	8
	Aislamiento	Lesión sospechosa	Prueba de confirmación	20	0
	PCR	Otras	Prueba de confirmación	5	0
GALICIA	RB	Suero sanguíneo	Prueba de detección	64.489	251
	FC	Suero sanguíneo	Prueba de confirmación	397	6
	Análisis bacteriológico	Lesión sospechosa	Prueba de confirmación	2	0
LA RIOJA	RB	Suero sanguíneo	Prueba de detección	7.550	49
	FC	Suero sanguíneo	Prueba de confirmación	49	0
MADRID	RB	Suero sanguíneo	Prueba de detección	10.479	16
	FC	Suero sanguíneo	Prueba de confirmación	520	0
MURCIA	RB	Suero sanguíneo	Prueba de detección	61.819	720
	FC	Suero sanguíneo	Prueba de detección	720	1
	Aislamiento	Otras	Prueba de confirmación	1	0
NAVARRA	RB	Suero sanguíneo	Prueba de detección	49.532	437
	FC	Suero sanguíneo	Prueba de confirmación	431	0
PAÍS VASCO	RB	Suero sanguíneo	Prueba de detección	75.625	241
	FC	Suero sanguíneo	Prueba de confirmación	722	0
VALENCIA	RB	Sangre	Prueba de detección	37.772	314
	FC	Sangre	Prueba de confirmación	314	2
	Aislamiento	Otras	Prueba de confirmación	2	0
<b>TOTAL</b>				<b>2.550.845</b>	<b>10.038</b>

### Datos de la infección (Cuadro E) retirada.

Motivos para la suspensión de la calificación “libre” u “oficialmente libre” respecto de cada enfermedad (Cuadro E).

CCAA	Datos de la infección		Motivos de la suspensión de la calificación libre u	
	Nº de rebaños infectados	Nº de animales infectados	Motivos	Nº de rebaños suspendidos
ANDALUCÍA	0	0	-	0
ARAGÓN	0	0	-	0
ASTURIAS	0	0	-	0
BALEARES	0	0	-	0
CANARIAS	0	0	-	0
CANTABRIA	0	0	-	0
CASTILLA LA MANCHA	0	0	-	0
CASTILLA Y LEÓN	0	0	No cumple frecuencia de pruebas	2
CATALUÑA	0	0	-	0
EXTREMADURA	0	0	-	0
GALICIA	0	0	-	0
LA RIOJA	0	0	-	0
MADRID	0	0	-	0
MURCIA	0	0	-	0
NAVARRA	0	0	-	0
PAÍS VASCO	0	0	-	0
VALENCIA	0	0	-	0
<b>TOTAL</b>	<b>0</b>	<b>0</b>		<b>2</b>



### Logros de los objetivos y dificultades técnicas.

Los objetivos propuestos en el Programa Nacional de Erradicación 2020 se establecieron en función del Documento SANTE/2017/10186 rev 3, que consistían en la declaración de toda España como libre de la enfermedad.

Los objetivos propuestos han sido cumplidos, dado que las provincias españolas que aún no estaban declaradas como libres lo han sido a principios de 2021.

### Información epidemiológica suplementaria: datos sobre investigaciones epidemiológicas, abortos, lesiones descubiertas en el matadero o al realizar la autopsia, casos humanos, etc.

Pruebas de 30 días previas a los movimientos: se han chequeado 984 rebaños y 49.290 animales, habiéndose detectado 5 animales seropositivos no confirmados.

Toma de muestras patológicas de animales positivos: se han tomado muestras de 99 rebaños y 173 animales sero-positivos, no confirmándose la infección por aislamiento.

Respecto a la brucelosis considerada como zoonosis, en España los casos de brucelosis humana son debidos casi exclusivamente a *B. melitensis*. Según el Informe Comunitario de Fuentes y Tendencias de Zoonosis 2019 (EFSA, 2021), en España hubo 20 casos confirmados de brucelosis.

### 3. INFORME FINANCIERO FINAL Y SOLICITUD DE PAGO.

Los gastos que figuran en este informe sólo corresponden a las provincias de Almería, Granada, Málaga y Jaén.

2020 OVINE AND CAPRINE BRUCELLOSIS PROGRAMME - SPAIN								
INFORME FINAL ANEXO X CUADRO A								
Costs related to	Description	Número de muestras, pruebas, dosis o cabezas	Coste real pagado pr la autoridad competente (en indemnizaciones , pagadas antes deL 30/04/2017)	coste unitario real (D/C)	coste unitario Grant Decision	tope por prueba o dosis o cabeza Grant Decision	Total tras aplicar el coste unitario o los topes por prueba	Co-financiación comunitaria (50%)
Sampling	Numero de muestras sangre tomadas en ovinos y caprinos	809.575			1,00 €	NO APLICABLE	809.575,00	404.787,50
	<b>Total sampling</b>	<b>809.575</b>		<b>-</b>			<b>809.575,00</b>	<b>404.787,50</b>
Testing	Rose bengal tests	8.858			0,18 €	NO APLICABLE	1.594,44	797,22
	Complement fixation tests	936.447			0,54 €	NO APLICABLE	505.681,38	252.840,69
	PCR	2			2,32 €	NO APLICABLE	4,64	2,32
	Bacteriological tests	144			13,41 €	NO APLICABLE	1.931,04	965,52
	<b>Total testing</b>	<b>945.451</b>		<b>-</b>			<b>509.211,50</b>	<b>254.605,75</b>
Indemnizacion	ovinos y caprinos	75	4.898,08 €	65,31	NO APLICABLE	100,00 €	4.898,08	2.449,04
	<b>Total compensation</b>	<b>75</b>		<b>65,31</b>		<b>100,00 €</b>		<b>2.449,04</b>
	<b>Total general</b>							<b>661.842,29</b>