

Comparación interanual de precios

RESUMEN SEMANAL DE LA SITUACIÓN DE LOS MERCADOS NACIONALES

Semana 19/2024 (del 6 al 12 de mayo de 2024)

Subdirección General de Producciones Ganaderas y Cinegéticas
Dirección General de Producciones y Mercados Agrarios



GOBIERNO
DE ESPAÑA

MINISTERIO
DE AGRICULTURA, PESCA
Y ALIMENTACIÓN





Aviso Legal: los contenidos de esta publicación podrán ser reutilizados, citando la fuente y la fecha, en su caso, de la última actualización.

Elaboración:

Subdirección General de Producciones Ganaderas y Cinegéticas.
Dirección General de Producciones y Mercados Agrarios.
Ministerio de Agricultura, Pesca y Alimentación



**MINISTERIO DE AGRICULTURA, PESCA
Y ALIMENTACIÓN**

Edita:

© Ministerio de Agricultura, Pesca y Alimentación
Secretaría General Técnica
Centro de Publicaciones

Referenciar el documento como: "COMENTARIO SEMANAL DE PRECIOS DE TODOS LOS SECTORES GANADEROS", Subdirección General de Producciones Ganaderas y Cinegéticas, Dirección General de Producciones y Mercados Agrarios.

Catálogo de Publicaciones de la Administración General del Estado:

<https://cpage.mpr.gob.es/>

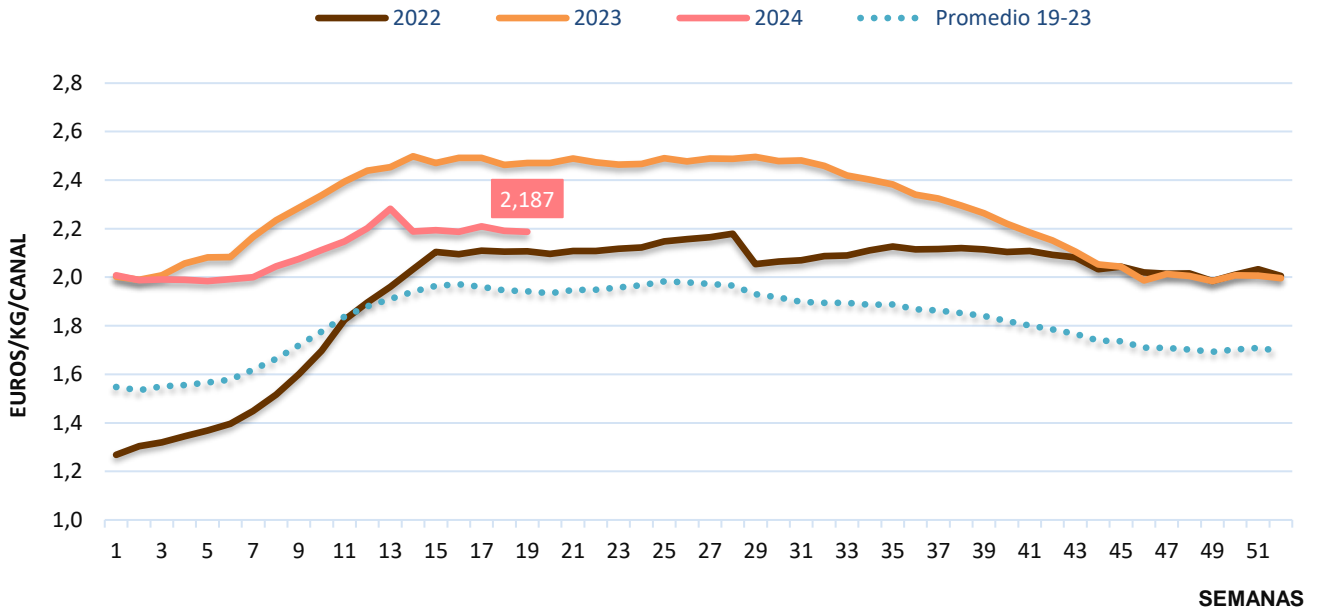
NIPO: 003-19-195-6

ÍNDICE

CARNE DE PORCINO. Comparación Interanual de Precios en el Mercado Español.	
Canal Clase E	4
LECHONES. Comparación Interanual de Precios en el Mercado Español, Lechón	
Base 20 kg	5
CERDO BLANCO/TRONCO IBÉRICO. Comparación de Precios durante el año 2022	
(€/100 kg vivo)	6
AÑOJO. Categoría AR3 (€/100 kg)	7
NOVILLAS. Categoría ER (€/100 kg)	8
TERNEROS PASTEROS. En vivo, de 6 a 12 meses	9
CORDERO. De 10 a 13 kg canal	10
LECHE OVEJA. Evolución de las cotizaciones medias ponderadas, €/Hgdo. por %	
de extracto seco (grasa más proteína)	11
LECHE CABRA. Evolución de las cotizaciones medias ponderadas, €/Hgdo. por %	
de extracto seco (grasa más proteína)	12
LECHE CRUDA VACA. €/100 kg	13
LECHE CRUDA ECOLÓGICA VACA. €/100 kg	14
CARNE DE POLLO. Precio en el mercado español, €/kg canal (65% rendimiento,	
posición: muelle-matadero)	15
AVÍCOLA DE PUESTA. Comparación Interanual del Precio de los Huevos en el	
Mercado Español (€/100 kg)	16
CONEJO. Series anuales de precios medios al productor en el mercado español.	17
MIEL DE ABEJA. Cotizaciones de miel a granel 2021.	18



CARNE DE PORCINO. Comparación Interanual de Precios en el Mercado Español. Canal Clase E



Fuente : S.G. Estadística

Elaboración : S.G. Producciones Ganaderas y Cinegéticas

COMENTARIO:

Esta semana descienden ligeramente las cotizaciones de la carne de cerdo (-0,2%). Los precios se mantienen cercanos a los 2,2€/kg. El registro se sitúa por debajo del precio del año pasado en esta misma semana (-11,5%), pero por encima de los precios medios de los 5 últimos años (+11,6%). Por su parte, permanecen constantes los precios del vivo y de los principales despieces.

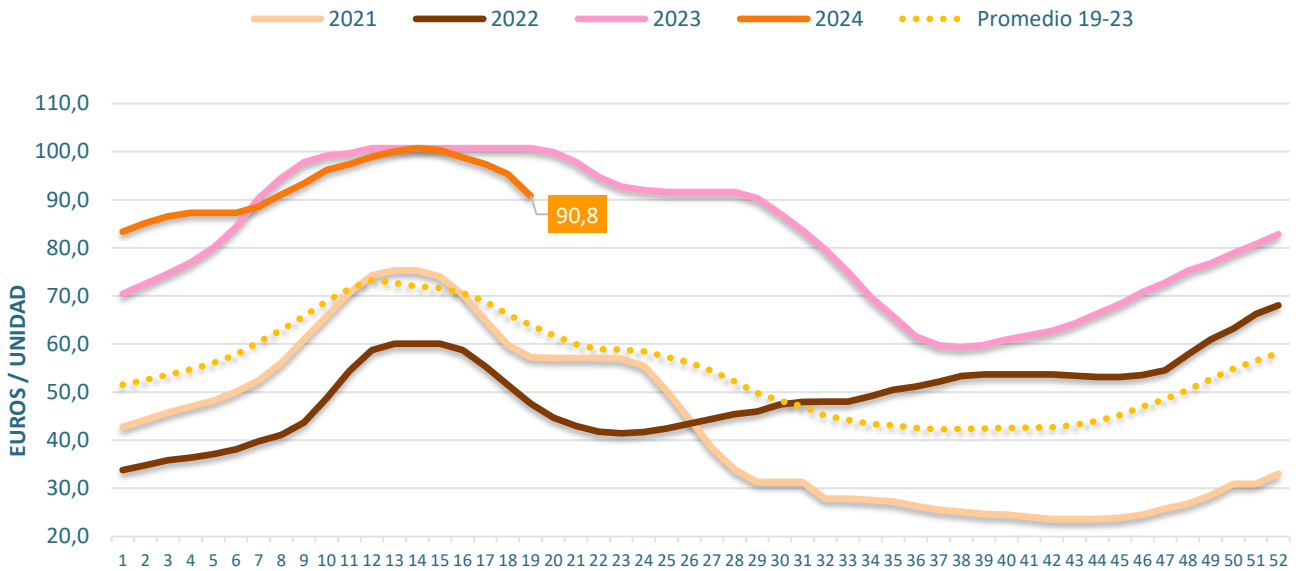
En el entorno comunitario, por el contrario, se registra también un ligero ascenso en los precios medios de la carne de porcino (+0,14%), con diferencias entre los grandes productores de la UE: permanecen constantes los precios en Francia y Holanda, ascienden en Alemania (+0,2%) y Polonia (+0,4%) y se registran ligeros descensos en España.

Se mantienen elevados los precios de la carne de porcino por una oferta aun inferior a otros años en toda Europa frente a una demanda que va ascendiendo de forma paulatina con la llegada del buen tiempo, pero no acaba de despegar. Esta situación mantiene el mercado en un relativo equilibrio teniendo en cuenta la particular coyuntura actual de la industria, con márgenes muy ajustados al no cubrir la capacidad de matanza.

A nivel comunitario, se mantienen en equilibrio los precios en un contexto aun delicado para muchos EEMM por cuestiones sanitarias, fundamentalmente, pero también por la caída continuada de exportaciones a China y otros destinos clave, que incrementa la competencia internacional.



LECHONES. Comparación Interanual de Precios en el Mercado Español, Lechón Base 20 kg



Fuente : S.G. Estadística.

Elaboración : S.G. Producciones Ganaderas y Cinegéticas.

SEMANAS

COMENTARIO:

Esta semana descienden de nuevo los precios del lechón (-4,7%). Este registro se sitúa en valores superiores a los 90€ por cabeza. Un valor que se sitúa en cifras ligeramente por debajo del precio de la misma semana del año pasado (-9,9%) pero superando ampliamente la media de los precios de los últimos 5 años, en esta misma semana (+42,1%). Por su parte, se reproduce este descenso en los precios del vivo en las principales lonjas de cotización.

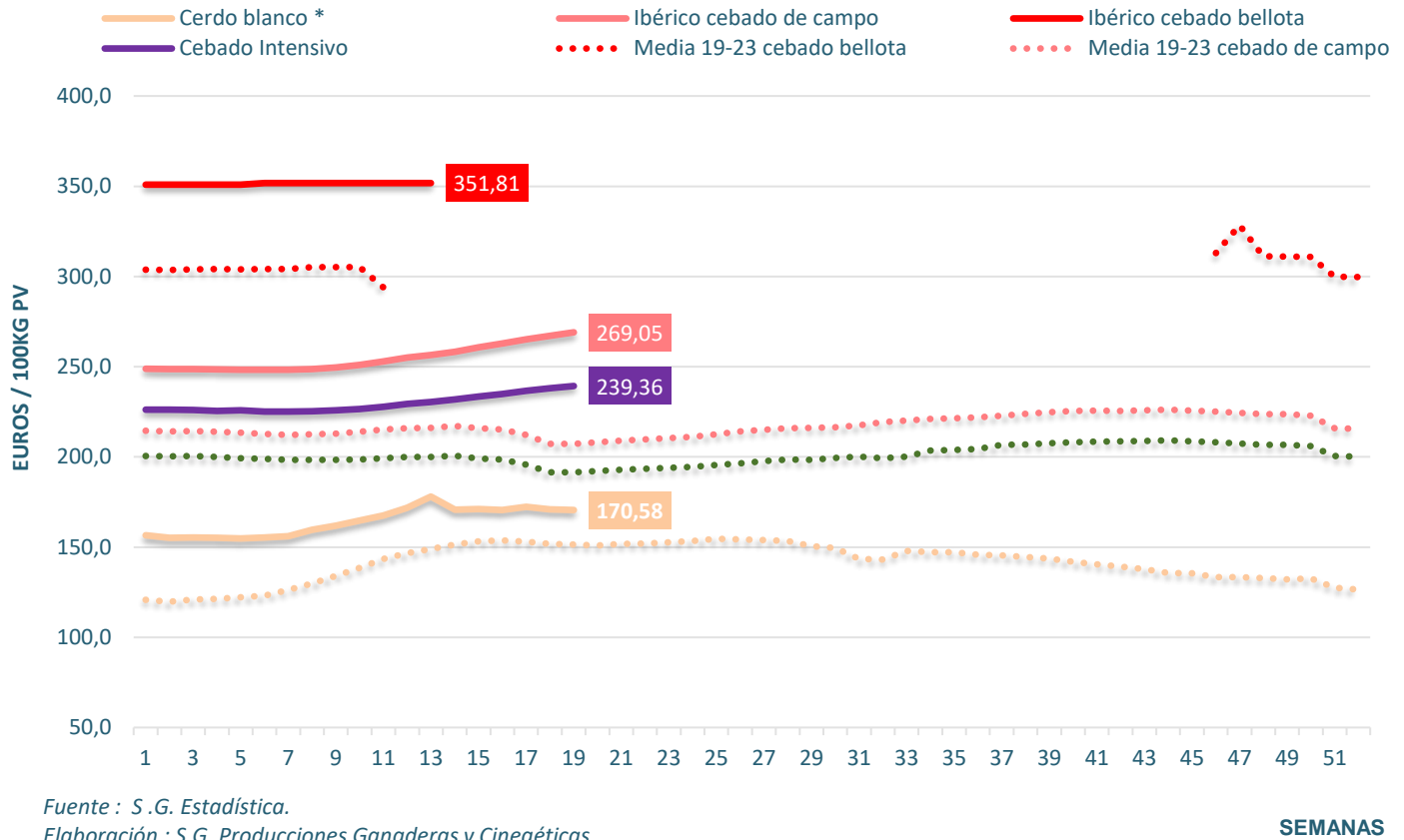
En el entorno comunitario los precios medios descienden ligeramente esta semana (-1,8%) con diferencias entre los principales EEMM productores:

Descensos en España y Holanda (+3%), estabilidad en Dinamarca y Francia y ligero ascenso en Alemania (+0,2%).

Los precios del lechón continúan en descenso, pero manteniendo niveles elevados. La actual oferta disponible sigue siendo escasa ante el incremento paulatino de la demanda, lo que mantiene los precios en niveles aún elevados comparado con otros ejercicios.



CERDO BLANCO/TRONCO IBÉRICO. Comparación de Precios durante el año 2023 (€/100 kg vivo)



SEMANAS

(*) Cerdos de cebo entre 20-105 Kg de peso vivo y un rendimiento del 0,78% a la canal.

COMENTARIO:

2024 continúan en tendencia ascendente en los precios del tronco ibérico. Esta semana ascienden ligeramente las cotizaciones tanto para el cebado intensivo (+0,5%) como para el cebado de campo (+0,7%). Por su parte, se mantienen constantes los precios del vivo en las principales lonjas de cotización.

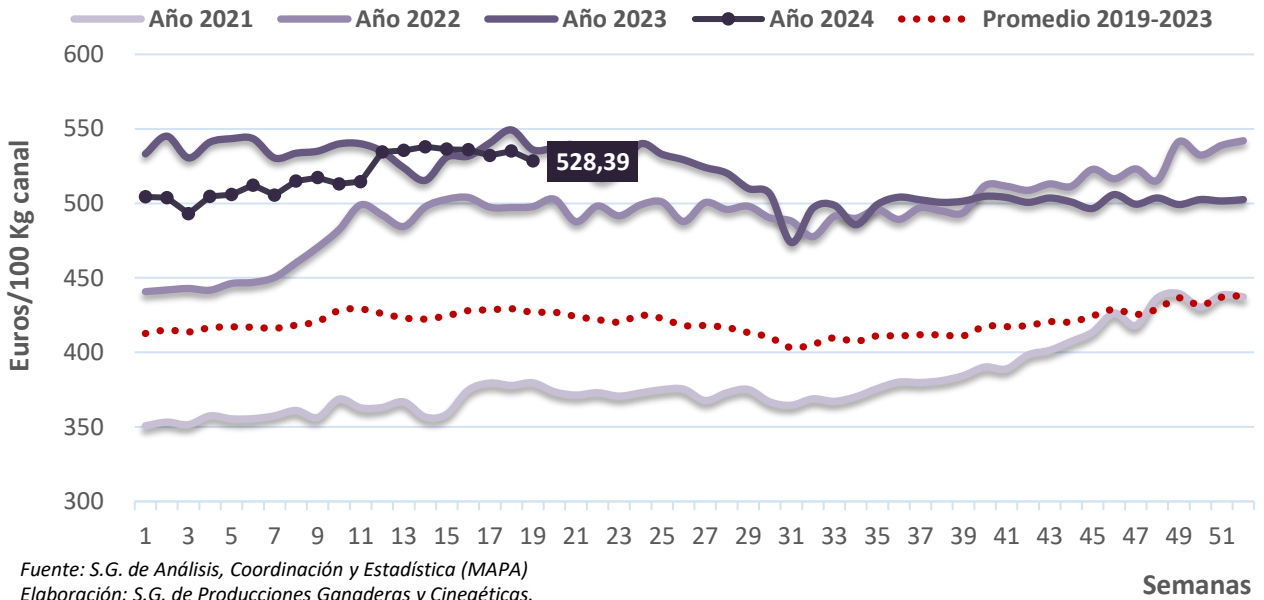
Estos precios sitúan al cebado intensivo un 25% por encima de los precios medios de los 5 últimos años en esta misma semana. Este mismo incremento se cifra, también, en un 29,8% para el caso del cebado de campo.

Por su parte, sobre el precio del cerdo de bellota, una vez finalizada la montanera de primavera, ha alcanzado un precio medio que se sitúa un 3,8% por encima de la media de la montanera del año pasado.

El diferencial actual de las cotizaciones entre el cerdo blanco y el ibérico se incrementa esta semana debido al ascenso de precio registrado en el subsector ibérico frente al descenso del mismo en el del blanco.



AÑOJO. Categoría AR3 (€/100 kg)



Fuente: S.G. de Análisis, Coordinación y Estadística (MAPA)
Elaboración: S.G. de Producciones Ganaderas y Cinegéticas.

Semanas

COMENTARIO:

A medida que avanza 2024 la cotización de la canal de añojo AR3 se mantiene estable, habiendo recuperando algo de terreno respecto a los valores de inicios de año y posicionándose cerca de los precios de 2023, aunque el seguimiento se mantiene a la expectativa de la progresión que manifieste a medida que se acerca la época estival.

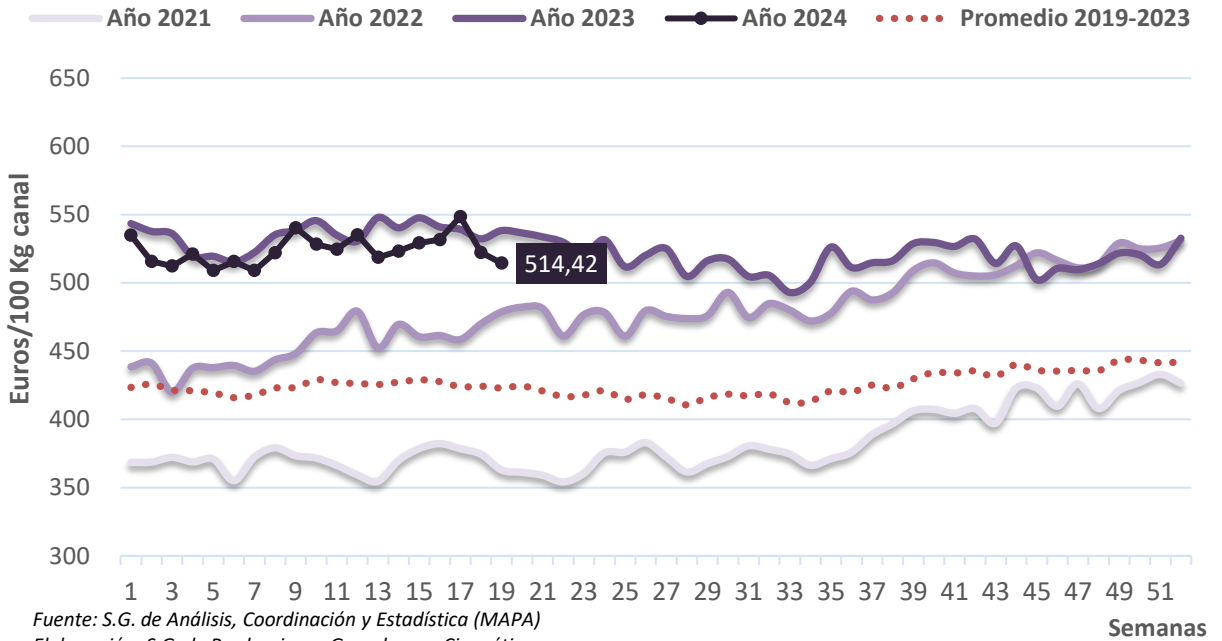
El año 2023 se caracterizó por su tónica de estabilidad, instaurada a medida que se fue estabilizando, de una parte, el precio de los insumos, y de otra, la oferta y volumen de producción. La menor oferta se ha ido acompañando a la vez de una contención de la demanda.

Esta semana el añojo AR3 registra una cotización de 528,39 €/100 kg, un valor un -1,3% menor respecto a la cotización de la semana anterior. Comparado con 2023, la cotización de esta semana se encontraría un -1,4% bajo el precio que cotizó esta misma semana el año pasado, aunque se mantendría un +23,8% sobre el precio promedio para la misma semana de los últimos 5 años.

En el entorno comunitario la situación general para la canal de macho bovino A/C/Z-R3 se encuentra en un contexto general de avance estable y contenido, recuperando terreno y posicionándose ya muy cerca de los valores cotizados el año pasado en estas fechas.



NOVILLAS. Categoría ER (€/100 kg)



COMENTARIO:

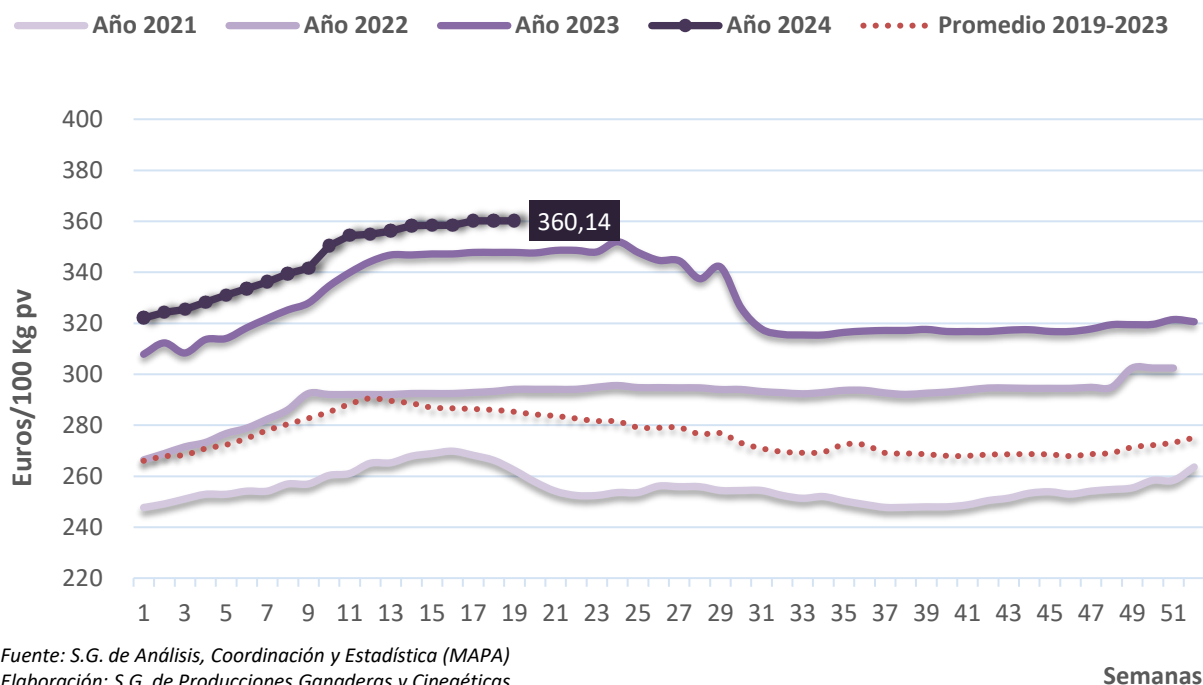
En el ámbito nacional, el valor medio para la canal de novilla ER alcanza esta semana 514,42 €/100 kg, lo que supone un valor un -1,5% menor respecto al de la semana anterior. Comparado con el valor de la misma semana de 2023 resulta ahora un -4,4% menor. Por otra parte, continúa siendo un +21,7% mayor que el precio promedio de la misma semana los últimos 5 años.

En el caso de la canal de Vaca DO parecía asentarse el cambio de tendencia, con precios que han venido evolucionando puntualmente al alza estas últimas semanas. Esta semana registra 374,98 €/100kg, lo que supone un valor un -0,4% menor respecto al de la semana anterior. Comparado con la misma semana del año pasado es un precio un -1,7% menor, aunque se mantiene todavía un +26,6% sobre el valor promedio de los últimos 5 años.

En el ámbito comunitario, la tendencia de retracción es más acusada en las canales de hembras que en los machos, manteniéndose por debajo de los valores alcanzados el año pasado. En el caso de la canal de vaca (D03) los registros alcanzados hoy en día han venido colocándose en torno a un -3,5% por debajo de los precios que cotizaba el año pasado. Por su parte, la canal de novilla (ER3) se vendría manteniendo en valores más similares a los del año pasado, situándose en torno a un -1% por debajo de lo que cotizaba entonces.



TERNEROS PASTEROS. En vivo, de 6 a 12 meses



Fuente: S.G. de Análisis, Coordinación y Estadística (MAPA)
Elaboración: S.G. de Producciones Ganaderas y Cinegéticas.

Semanas

COMENTARIO:

El sector del vivo se mantiene en un contexto estable caracterizado por una menor oferta disponible de animales, que guía la evolución de los precios, y que se acompaña de una menor demanda ante el encarecimiento general. A pesar de ello, el comercio exterior saliente evidencia cierta reactivación, especialmente en el Mediterráneo.

En el ámbito nacional, la cotización del pastero esta semana se sitúa en un valor medio de 360,14 €/100 kg, similar al precio de la semana anterior (+0,0%), y colocándose un +3,6% por encima de lo registrado la misma semana de 2023. Por otro lado, este valor resulta un +26,2% mayor que el precio promedio de los últimos 5 años en esta misma semana.

En el caso de los terneros mamonos de tipo frisón, esta semana se registra en España el precio de 111,42 €/cabeza de media, manteniéndose similar respecto a la semana pasada (+0,0%), pero colocándose un -24,8% por debajo respecto al precio registrado en la misma semana de 2023. Por otro lado, es un precio un +1,1% mayor frente al precio promedio de los últimos 5 años.

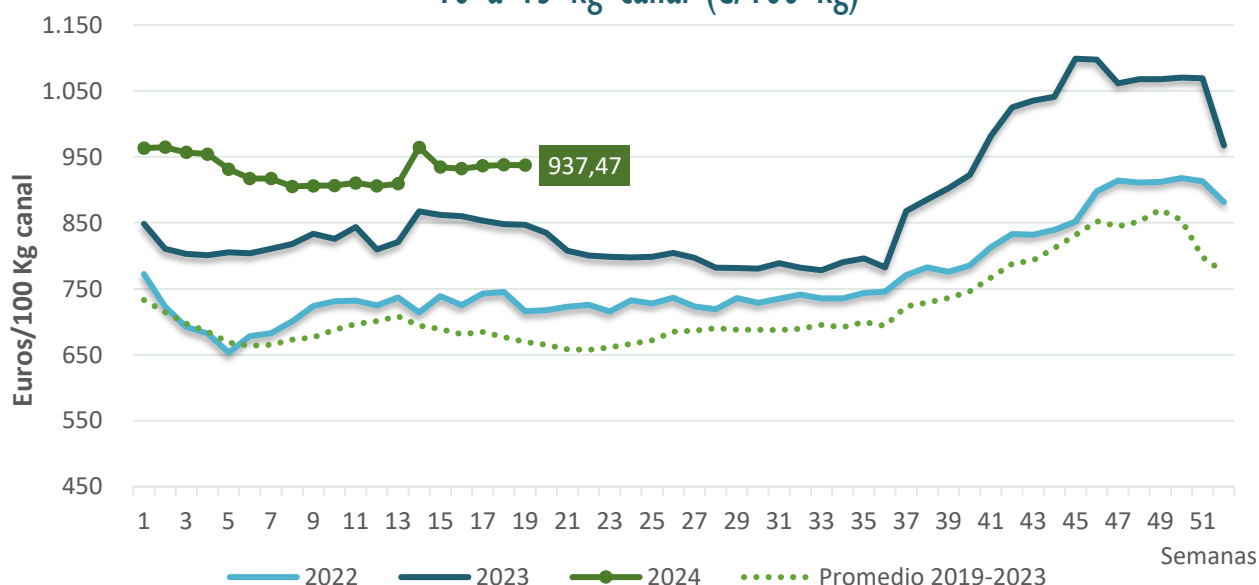
Por su parte, el precio medio nacional del mamón de tipo cruzado se sitúa en 217,77 €/cabeza, un valor -0,1% menor respecto al de la semana anterior. Por otro lado, este precio es un -22,2% menor comparado con el valor de la misma semana de 2023. Además, este precio resulta ya un -8,8% más bajo respecto al precio promedio de los últimos 5 años para la misma semana.

En el entorno comunitario, el contexto del vivo parecía mantenerse bajo una tónica algo más favorable en comparación con la situación manifestada para las canales bovinas, aunque finalmente también se han incorporado a las tendencias de contención. Hoy en día las cotizaciones vienen posicionándose ligeramente por encima de las del año pasado en el caso del pastero (+3%), mientras que en el caso de los mamonos pinto y cruzado se vienen distanciando más, aunque cada semana varían puntualmente aumentando o estrechando esta distancia (actualmente alrededor del -5% y -1%, respectivamente).



CORDERO. De 10 a 13 kg canal

Evolución de Precios de Mercado de Cordero de 10 a 13 kg canal (€/100 kg)



Fuente: S.G. Análisis, Coordinación y

COMENTARIO:

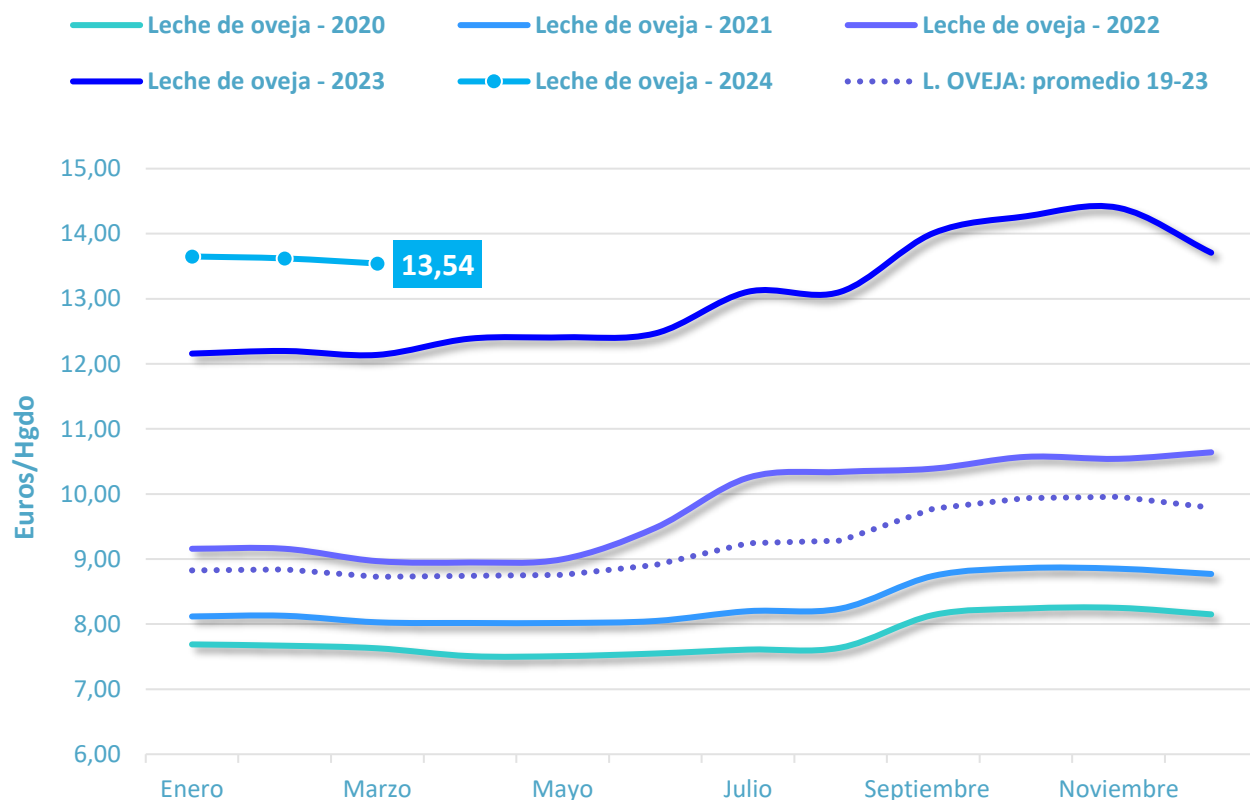
Durante el año 2023 tras un año 2022 complicado para el sector: por la baja rentabilidad de las explotaciones, la sequía y una situación sanitaria complicada. Han provocado durante 2023 una disminución de la cabaña ovina que se ha traducido en un aumento importante de las importaciones de animales vivos. La inflación ha afectado al consumo interno y al comercio exterior con una balanza comercial positiva.

Tras las festividades del Ramadán y de la Semana Santa se están produciendo ajustes en los precios de las distintas categorías. Con la vista puesta en la Fiesta del Cordero que tendrá lugar en el mes de junio.

Por categorías: en la semana 19 de 2024 la cotización del **cordero menor de 7 kg/canal** (lechal) baja un 0,3% respecto a la semana anterior y se sitúa en 934,27€/100 kg, un 5,5% por debajo de la misma semana en 2023; el **cordero de 7 a 10 kg/canal** (recental ligero) mantiene su cotización respecto a la semana anterior y se sitúa en 929,75€/100 kg canal, un 4,0% superior que la misma semana del 2023; el **recental pesado de 10 a 13 kg** **mantiene** su cotización esta semana situándose en 937,47€/100 kg canal, un 10,6% superior a la misma semana de 2023, y un 40,0% mayor que el precio medio de la misma semana de los últimos 5 años; en los **corderos pascuales de 13 a 16 kg** sube su cotización 0,6% respecto a la de la semana anterior a 848,13€/100 kg, y un 12,9% mayor que la cotización de la misma semana de 2023.



LECHE OVEJA. Evolución de las cotizaciones medias ponderadas, €/Hgdo. por % de extracto seco (grasa más proteína)



Fuente: Sistema Unificado de declaraciones del sector lácteo - INFOLAC - Los datos presentados proceden de las declaraciones

COMENTARIO:

La campaña de la leche de oveja en 2023 comenzó registrando un precio en enero que quedó muy por encima de lo registrado para el mismo mes en años anteriores.

Esta ventaja se mantuvo siguiendo el patrón estacional para esta producción, y a partir de mayo, el incremento se acentuó y la diferencia del precio con respecto a años anteriores también se hizo mayor. Finalizando el año, no obstante, la tendencia cambió hacia el descenso.

En todo caso, todo ello debe analizarse teniendo en cuenta varios factores que afectan al contexto de mercado. El impacto de una meteorología desfavorable junto con las consecuencias del conflicto en Ucrania y la inflación, han provocado un importante encarecimiento de las materias primas de la alimentación animal que se ha traducido en

una gran presión sobre los costes de producción.

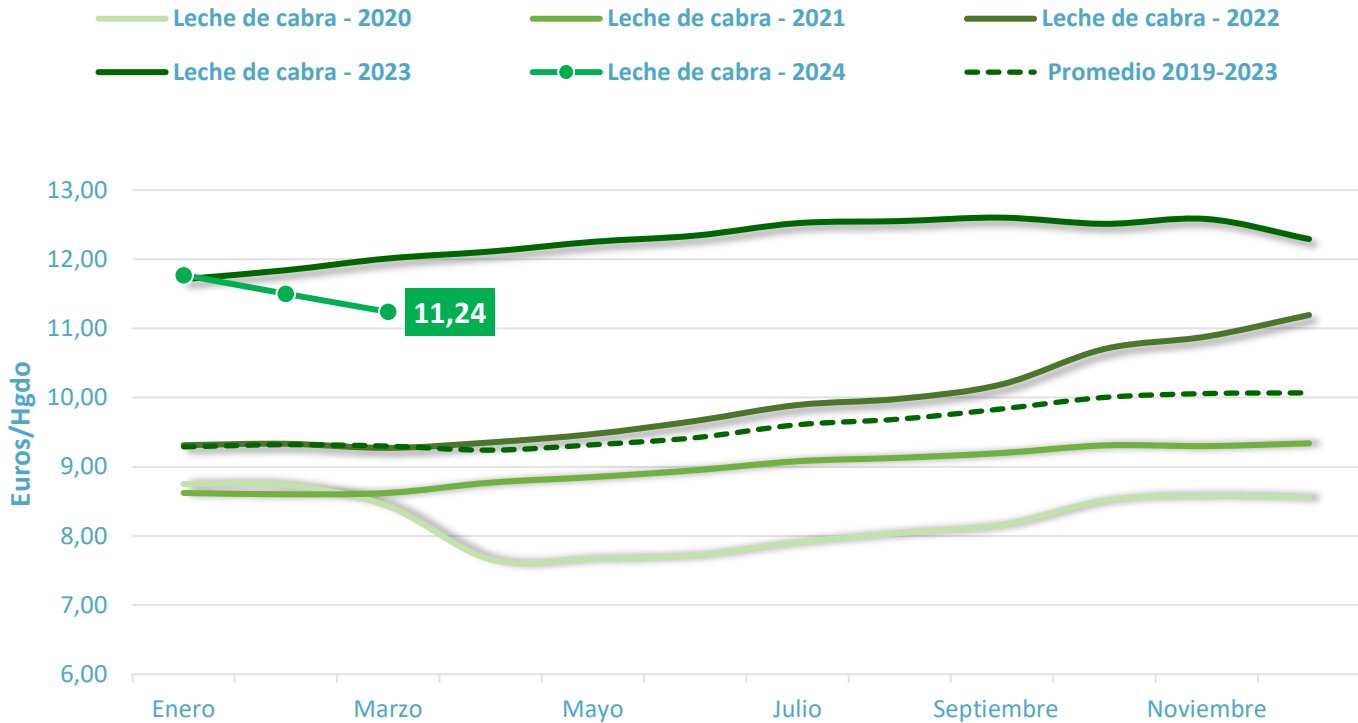
El año 2024 se ha iniciado mostrando en los primeros meses cotizaciones que se sitúan por encima de las del año anterior.

En marzo de 2024, el precio de la leche de oveja se sitúa en 13,54 €/hgdo. Esta cotización es un -0,6% inferior a la registrada el mes anterior, y a la vez resultaría ser un +11,5% superior a la reflejada durante el mismo mes del año pasado.

Además, el precio de este mes resulta un valor un +55,2% mayor respecto al precio promedio registrado para el mismo mes en los últimos 5 años.



LECHE CABRA. Evolución de las cotizaciones medias ponderadas, €/Hgdo. por % de extracto seco (grasa más proteína)



Fuente: Sistema Unificado de declaraciones del sector lácteo - INFOLAC - Los datos presentados proceden de las declaraciones efectuadas por los

COMENTARIO:

La campaña de la leche de cabra en 2023 comenzó el año registrando unas cotizaciones que quedaron muy por encima de las de años anteriores. Durante la mayor parte del año la tendencia se mantuvo ascendente hasta que en su tramo final cambió hacia el descenso.

En todo caso, la evolución de los precios siguió un patrón estacional similar al de años anteriores, manteniendo la diferencia con respecto a las cotizaciones del año anterior en la primera parte del año, y disminuyendo esa diferencia con el año anterior en la segunda mitad del año.

En este contexto, debe tenerse en cuenta por otra parte, los efectos que la sequía, el conflicto de Ucrania y la inflación han provocado, y que se ha traducido en una gran presión sobre los costes de producción.

El año 2024 ha comenzado mostrando cotizaciones ligeramente superiores a las del año anterior en el mes de enero, si bien se observa una tendencia al descenso de precios en estos dos primeros meses.

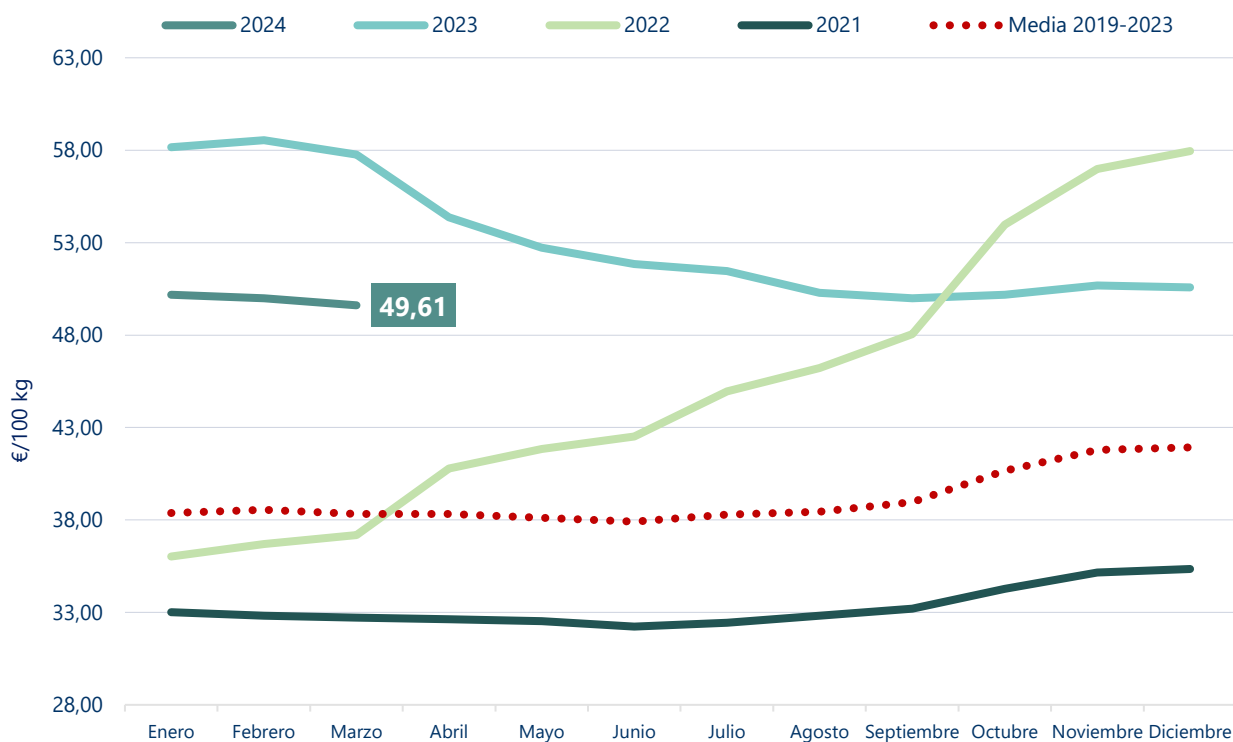
En marzo de 2024, el precio de la leche de cabra se sitúa en 11,24 €/hgdo., siendo este precio un -2,3% menor que el precio alcanzado el mes pasado.

Por otro lado, este mes el precio es un -6,4% menor que el registrado para el mismo mes en el año anterior.

Finalmente, el precio de este mes es un +20,9% mayor comparado con el valor promedio registrado para el mismo mes en los últimos 5 años.



LECHE CRUDA VACA. €/100 kg



Fuente: datos INFOLAC

Elaboración: S.G. Producciones Ganaderas y Cinegéticas. Datos provisionales

COMENTARIO:

Tras el descenso de precios registrado en 2015 y en el primer semestre de 2016, a partir de agosto de 2016 los precios inician un progresivo incremento que se mantuvo durante 2019. La tendencia general durante 2020, 2021 y 2022 ha sido al alza. Sin embargo, a partir de marzo de 2023 se registra un cambio de tendencia a la baja.

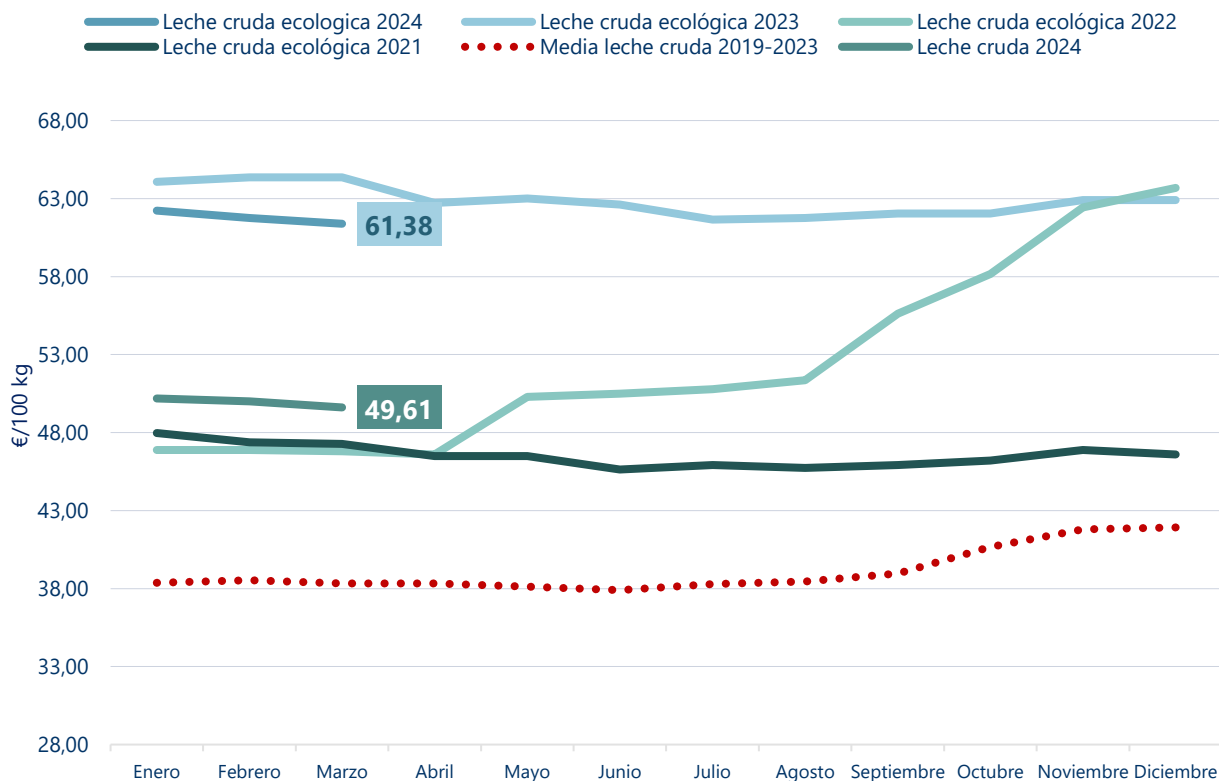
El último precio registrado, correspondiente a marzo de 2024 en España es 49,61 €/100 kg. Esto supone un descenso del 14,1% con respecto al precio del mismo mes del año pasado y del 0,8% con respecto al mes inmediatamente anterior. Además, este precio es un 29,4% superior al precio medio de marzo de los últimos 5 años (2019-2023). Por otra parte, en relación con el periodo acumulado enero-marzo de los últimos 5 años, el precio medio del periodo acumulado hasta marzo de 2024 es un 30,0% superior.

El precio de España en marzo de 2024 es un 6,9% superior al precio medio estimado de la UE para el mismo mes.

En la UE el precio medio del mes de marzo de 2024 es 46,39 €/100kg, lo que supone un descenso del 7,7% en comparación al del mismo mes del año pasado y un incremento del 0,2% con respecto al precio del mes anterior. Además, este precio es 17,0% superior al precio medio de marzo de los últimos 5 años (2019-2023). Por otra parte, en relación con el periodo acumulado enero-marzo de los últimos 5 años, el precio medio del periodo acumulado hasta marzo de 2024 es un 15,7% superior.



LECHE CRUDA ECOLÓGICA VACA. €/100 kg



Fuente: datos INFOLAC

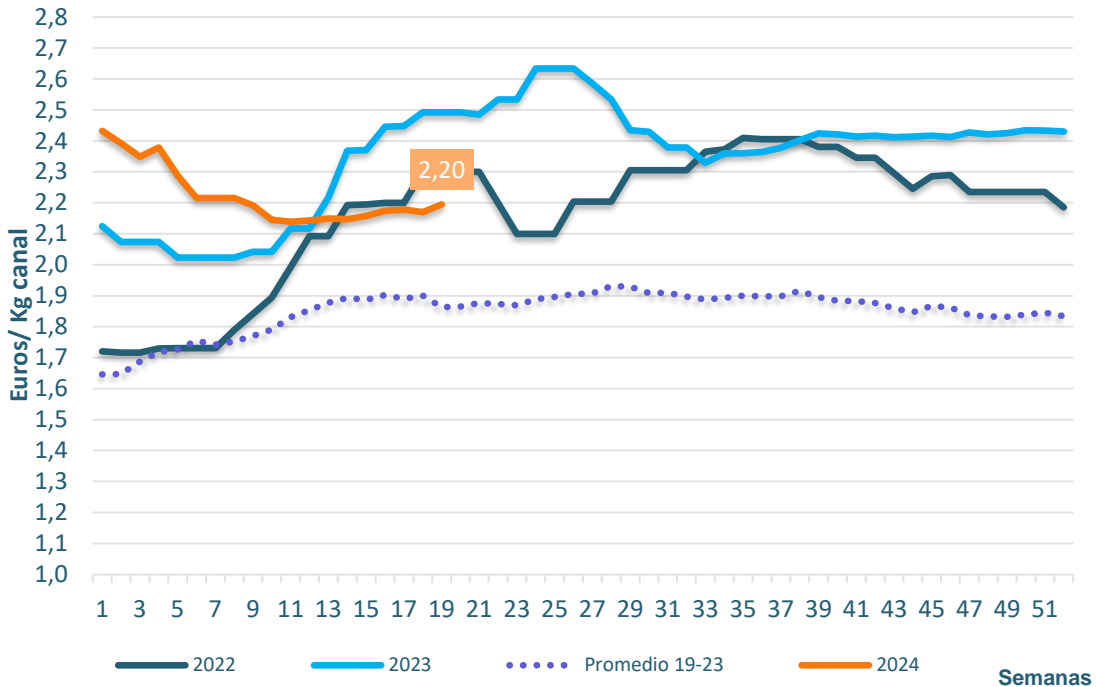
Elaboración: S.G. Producciones Ganaderas y Cinegéticas. Datos provisionales

COMENTARIO:

En marzo de 2024 se registra un precio medio para la leche cruda ecológica de 61,36 €/100 kg. Este precio es 4,7% inferior al precio del mismo mes del año pasado y 0,6% menor que el precio registrado en el mes de inmediatamente anterior. Asimismo, este precio es un 23,7% superior al precio de leche cruda en marzo de 2024.



CARNE DE POLLO. Precio en el mercado español, €/kg canal (65% rendimiento, posición: muelle-matadero)



Fuente : S.G. Análisis Coordinación y Estadística.

COMENTARIO:

El año 2023 registró precios muy elevados, siendo de media un 9% superiores que los de 2022. Estos altos precios vinieron arrastrados por la situación inflacionista que se instauró desde principios de 2022 y que conllevó una fuerte subida de los costes de producción y una enorme dificultad para el beneficio de los productores. En 2023 estos altos precios han supuesto una incipiente recuperación del sector tras la fuerte crisis de 2022 mencionada.

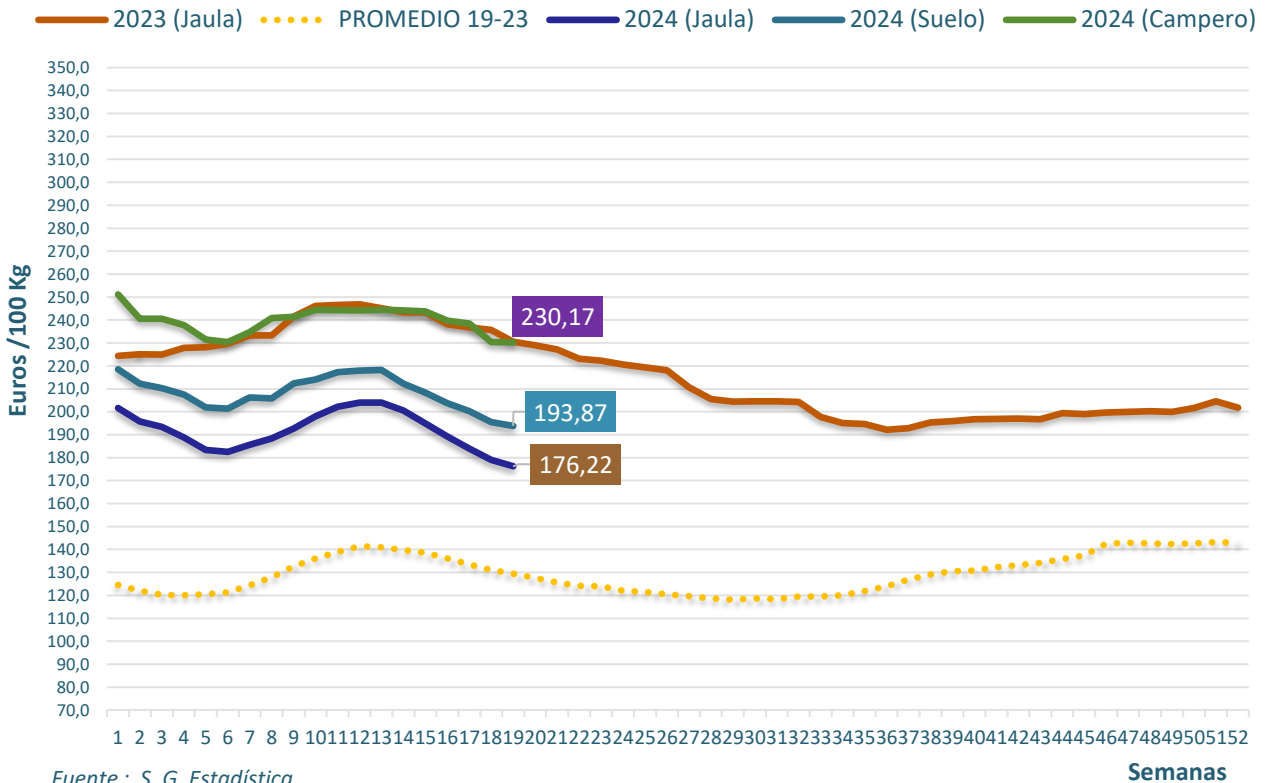
El año 2024 comienza del mismo modo con precios elevados, que han tomado una tendencia descendente desde el inicio del año, que se revirtió ligeramente en las últimas semanas.

Concretamente, en la semana 19 el precio de la carne de pollo se sitúa en 2,2/kg, siendo +1,2% respecto la semana anterior. Además, se sitúa en un -11,9% respecto al precio registrado la misma semana del año anterior (2023). A su vez, este precio supone un +17,8% del precio medio registrado de los últimos 5 años para la semana 19.

En el entorno europeo el precio se sitúa en 2,67€/kg, siendo +1% con respecto a la semana anterior.



AVÍCOLA DE PUESTA. Comparación Interanual del Precio de los Huevos en el Mercado Español (€/100 kg)



Fuente : S.G. Estadística.

Elaboración : S.G. Producciones

COMENTARIO:

El 2023 ha venido marcado por registrar unos precios remarcablemente altos, que de media han sido un 40% superiores a los del 2022. Estos altos precios vinieron arrastrados por la situación inflacionista que se instauró desde principios de 2022.

El 2024 comenzó registrando precios elevados pero con una tendencia descendente en los mismos, que duró hasta la semana 7, a partir de la cual, los precios comenzaron una evolución ascendente hasta la semana 13 donde nuevamente se ha producido un cambio en la tendencia.

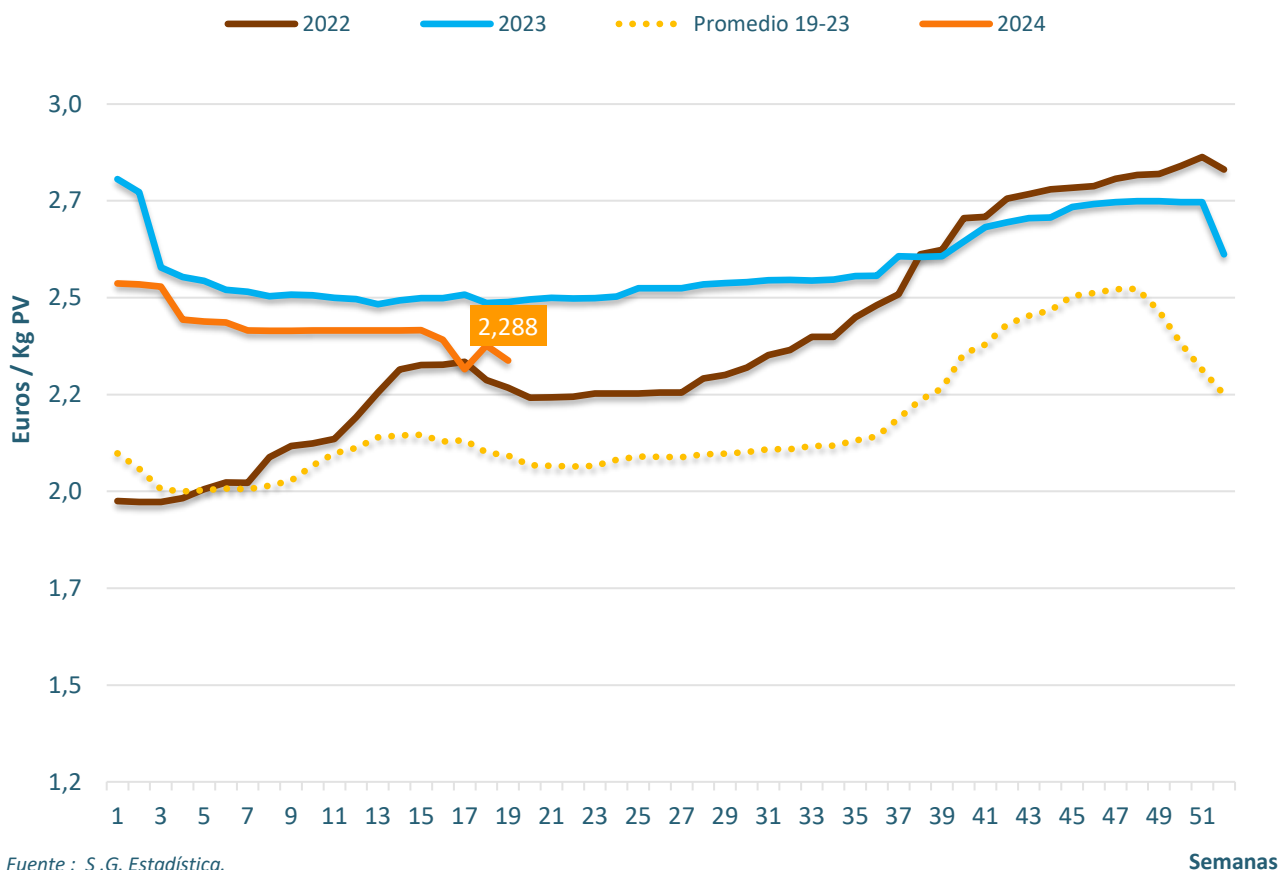
Concretamente, esta semana el precio recogido para huevos de jaula se sitúa en 176,22€/100kg, siendo -1,6% respecto a la semana anterior. Este precio supone un -23,6% respecto del precio de la misma semana del año anterior (2023), y se sitúa +36,1% respecto al precio medio de los últimos 5 años en la semana 19.

Por otro lado, el precio registrado para huevos de suelo se sitúa en 193,9€/100kg, siendo -0,9% respecto a la semana anterior, por último, el precio de los huevos de gallinas camperas que se sitúa en 230,2€/100kg, siendo estable respecto a la semana anterior.

A nivel europeo el precio se sitúa en 207,33€/100kg siendo -3,2% respecto a la semana anterior y supone un -17,6% respecto al de la misma semana de 2023.



CONEJO. Series anuales de precios medios al productor en el mercado español.



Fuente : S.G. Estadística.

Elaboración : S.G. Producciones Ganaderas y Cinegéticas.

Semanas

COMENTARIO:

El año 2023 ha venido marcado por registrar unos precios altos, que de media han sido un 8% superiores a los de 2022.

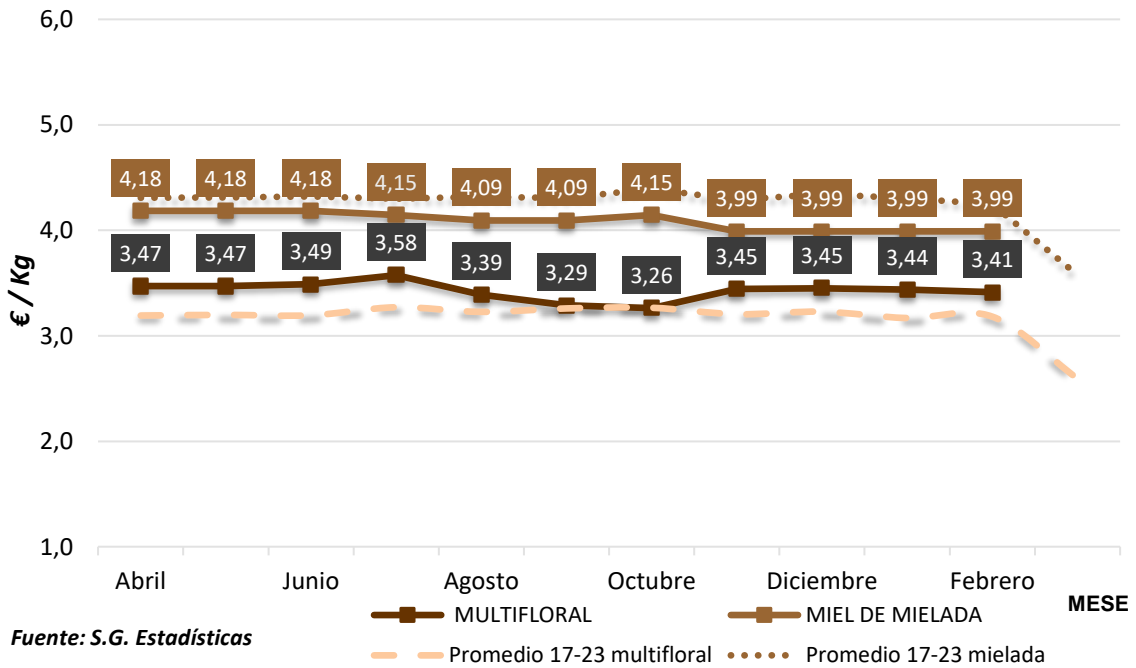
El 2024 comienza con precios elevados, aunque inferiores a los registrados en 2023.

En concreto, esta semana el precio de la carne de conejo se sitúa en 2,288Kg PV siendo -1,7% respecto a la semana anterior

Asimismo, este precio representa un -6,21% del precio de la misma semana del año anterior y un +12% respecto al precio promedio de los últimos 5 años de la semana 19.



MIEL DE ABEJA. Cotizaciones de miel a granel 2023-2024.



COMENTARIO:

La cotización en la miel multifloral a granel, se sitúa para el mes de febrero en 3,41 euros/kg, que representa estabilidad respecto al mes anterior. Se queda por tanto en una cotización un -1% inferior respecto al mismo mes del año anterior, y un +7,3% por encima del promedio de los 6 años anteriores para un mes de febrero.

Por su parte, el precio de la miel de mielada a granel repite su cotización y se queda en 3,99 euros/kg, lo que representa también estabilidad respecto al mes anterior. Además, este nivel de precios, se sitúa un -3,5% más bajo respecto al mismo mes del año anterior y se queda, aproximadamente, un -6% más bajo que el valor del promedio de los 6 años anteriores, para un mes de febrero.

Elaborado por la Subdirección General de Producciones Ganaderas y Cinegéticas, Dirección General de Producciones y Mercados Agrarios.



GOBIERNO
DE ESPAÑA

MINISTERIO
DE AGRICULTURA, PESCA
Y ALIMENTACIÓN

