



3 de diciembre 2014

Índice:

1. Precios Medios Nacionales, comentarios y gráficos

2. Precios en Mercados Representativos UE

- 2.1 Cereales
- 2.2 Vinos de mesa
- 2.3 Aceites y Semillas
- 2.4 Frutas y Hortalizas
- 2.5 Vacuno
- 2.6 Ovino
- 2.7 Porcino



GOBIERNO
DE ESPAÑA

MINISTERIO
DE AGRICULTURA, ALIMENTACIÓN
Y MEDIO AMBIENTE

SECRETARÍA GENERAL TÉCNICA

Subdirección General de Estadística

sgestadi@magrama.es

<http://www.magrama.gob.es/es/estadistica/temas/default.aspx>

Publicación elaborada por la
Secretaría General Técnica
Subdirección General de Estadística



MINISTERIO DE AGRICULTURA, ALIMENTACIÓN Y MEDIO AMBIENTE

Edita

© Ministerio de Agricultura, Alimentación y Medio Ambiente
Secretaría General Técnica
Centro de Publicaciones
Catálogo de Publicaciones de la Administración General del Estado:
<http://publicacionesoficiales.boe.es/>

N.I.P.O.: 280-14-010-0

Se permite la utilización, copia o reproducción de los datos de este Boletín siempre que se cite expresamente su procedencia

CEREALES (▲): Ligero incremento de precios en los cereales grano; trigo blando panificable (1,29%), cebada pienso (0,98%), maíz grano (0,01%) y arroz cáscara (0,05%).

VINO DE MESA (=): Descenso del precio del vino blanco (-1,54%) y ligero incremento del precio del vino tinto (0,35%).

ACEITES VEGETALES (▲): Continúa el incremento de los precios de los aceites, oliva virgen (1,10%), orujo crudo (1,94%) y girasol refinado (1,26%), excepto en el aceite de oliva lampante (-0,83%).

CÍTRICOS (▼): Bajan los precios de la Clementina (-2.73%) y la Naranja Navelina (-3.57%), se mantiene el del Limón.

FRUTA DE PEPITA: Sin variación significativa con respecto a la semana anterior.

HORTALIZAS (▼): Mercados con tendencia a la baja, producidos principalmente, por la benigna climatología: temperaturas cálidas y humedad; condiciones idóneas para el adelanto de cosechas pero también para enfermedades de hongos y otros parásitos. Descienden la Coliflor (-23,31%), Lechuga Romana (-3.51%), Tomate Redondo Liso (-5.91%) y la Patata (-4.87%). Suben sin embargo, el Pimiento Verde Italiano (10.73%) y la Cebolla Grano (2.58%).

VACUNO (=): Estabilidad en los precios de las canales de ternera (0,14%) y de los animales jóvenes de 8-12 meses (0,28%), registrando ligero descenso los animales de 12-24 meses (-1,07%). Las cotizaciones del conjunto del bovino para vida sin cambios importantes (0,42%).

CORDERO (=): Las canales de cordero repiten, debido a que la elevación de los precios ha resentido ligeramente la demanda, tanto interna como externa.

PORCINO (=): Se mantienen las cotizaciones en las canales de **porcino de capa blanca** (-0,05%) debido a una elevada oferta de animales para matadero que éstos asumen sin problemas y a una exportación elevada, el consumo de este tipo de carne va disminuyendo en Europa. La cotización del **lechón base 20 kg** (▲) sube (8,16%) debido al fuerte aumento de la demanda de este tipo de animales para completar las plazas que quedan libres en las explotaciones de los porcinos sacrificados.

POLLOS (▼): Si en la semana anterior los precios de la canal de pollo subían (6,25%), en ésta se anotan retrocesos (-6,19%).

HUEVOS (=): Precios estables en los huevos en las categorías L y M), con una demanda muy ajustada a la oferta que no ha permitido la subida.

CONEJO (=): Sin variaciones en el precio del conejo vivo de granja (0,00%).

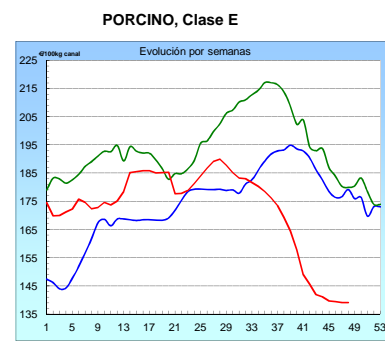
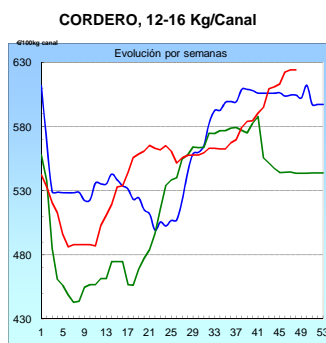
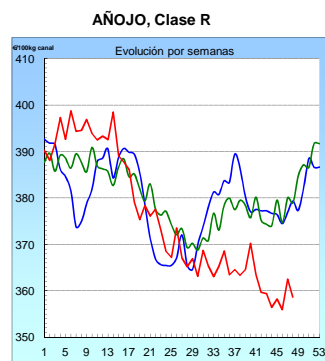
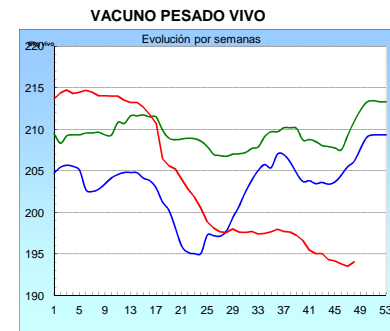
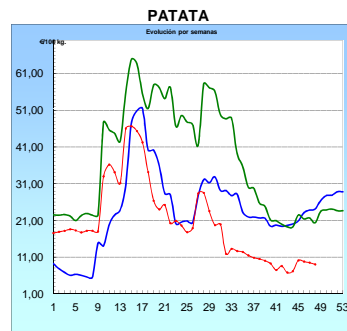
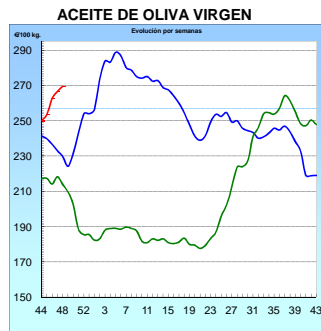
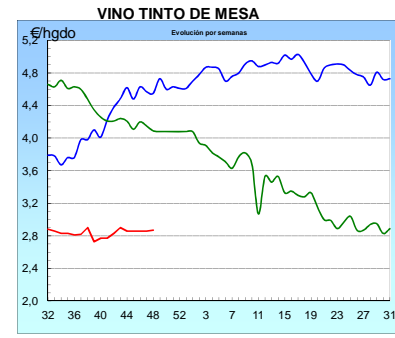
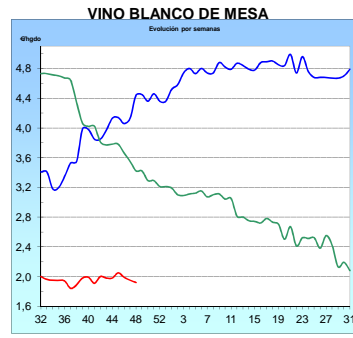
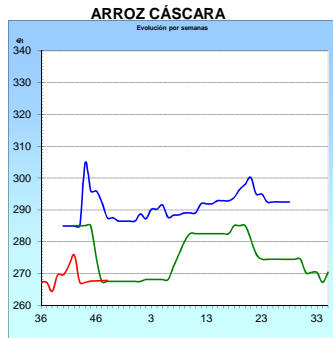
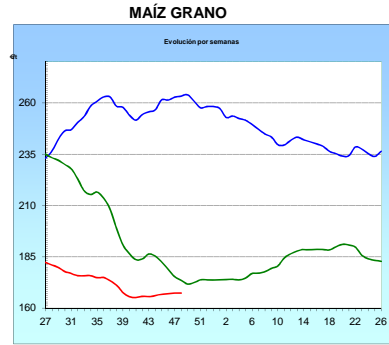
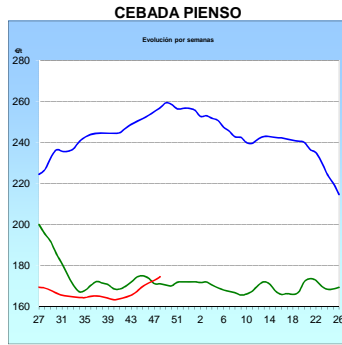
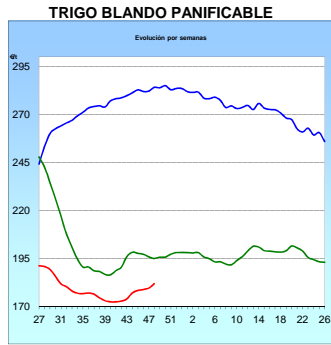
LÁCTEOS (▼): El suero de leche en polvo anota una ligero descenso (-0,65%) en sus precios.

| PRODUCTOS AGRARIOS (especificaciones) | | Semana 47 17/11-23/11 | Semana 48 24/11-30/11 | Variación semanal euros | Variación semanal % |
|--|--|--|--------------------------|-------------------------------|---------------------------|
| AGRICOLAS | | | | | |
| (1) | Trigo blando panificable (€/t) | 179,49 | 181,81 | 2,32 | 1,29 |
| (1) | Cebada pienso (€/t) | 172,86 | 174,56 | 1,70 | 0,98 |
| (1) | Maíz grano (€/t) | 167,24 | 167,26 | 0,02 | 0,01 |
| (4) | Arroz cáscara (€/t) | 267,67 | 267,81 | 0,14 | 0,05 |
| (1) | Alfalfa (€/t) | 154,40 | 156,65 | 2,25 | 1,46 |
| (2) | Vino blanco sin indicación geográfica (€/hgdo) | 1,95 | 1,92 | -0,03 | -1,54 |
| (2) | Vino tinto sin indicación geográfica (€/hgdo, 12p. color) | 2,86 | 2,87 | 0,01 | 0,35 |
| (3) | Aceite de oliva virgen de 0,8 a 2° (€/100 kg) | 266,66 | 269,60 | 2,94 | 1,10 |
| (3) | Aceite de oliva lampante, más de 2° (€/100 kg) | 254,32 | 252,22 | -2,10 | -0,83 |
| (3) | Aceite de orujo crudo (€/100 kg) | 103,09 | 105,09 | 2,00 | 1,94 |
| (3) | Aceite girasol refinado (€/100 kg) | 79,25 | 80,25 | 1,00 | 1,26 |
| (4) | Clementina (€/100kg) | 26,91 | 26,18 | -0,73 | -2,73 |
| (4) | Limón (€/100 kg) | 21,03 | 21,16 | 0,12 | 0,59 |
| (4) | Naranja (€/100kg) | 14,58 | 14,06 | -0,52 | -3,57 |
| (4) | Manzana Golden (€/100 kg) | 31,44 | 31,65 | 0,21 | 0,67 |
| (4) | Pera Blanquilla (€/100kg) | 52,75 | 52,75 | 0,00 | 0,00 |
| (4) | Plátano (€/100kg) | 80,04 | 80,21 | 0,17 | 0,21 |
| (4) | Acelga (€/100kg) | 48,74 | 50,50 | 1,77 | 3,62 |
| (4) | Cebolla (€/100kg) | 7,38 | 7,57 | 0,19 | 2,58 |
| (4) | Coliflor (€/100kg) | 41,71 | 31,99 | -9,72 | -23,31 |
| (4) | Judía verde tipo plana (€/100 kg) | 170,16 | 168,71 | -1,45 | -0,85 |
| (4) | Lechuga Romana (€/100 kg) | 28,14 | 27,16 | -0,99 | -3,51 |
| (4) | Pimiento verde tipo italiano (€/100 kg) | 29,17 | 32,30 | 3,13 | 10,73 |
| (4) | Tomate liso (€/100 kg) | 56,41 | 53,08 | -3,33 | -5,91 |
| (4) | Patata (€/100 kg) | 9,49 | 9,03 | -0,46 | -4,87 |
| GANADEROS | | | | | |
| (5) | Ternera, conjunto clases (€/100 kg canal) | 383,17 | 383,69 | 0,52 | 0,14 |
| (5) | Machos de 12 a 24 meses (Clase R) (€/100 kg canal) | 362,53 | 358,64 | -3,89 | -1,07 |
| (5) | Animales de 8 a 12 meses (Clase R) (€/100 kg canal) | 365,20 | 366,23 | 1,03 | 0,28 |
| (5) | Bovino vivo, conjunto categorías (€/100 kg vivo) | 193,47 | 194,29 | 0,82 | 0,42 |
| (5) | Corderos 9-19 kilos (€/100 kg canal) | 699,41 | 699,41 | 0,00 | 0,00 |
| (5) | Corderos 12-16 kilos (€/100 kg canal) | 624,09 | 624,09 | 0,00 | 0,00 |
| (5) | Porcino >60% magro (Clase S) (€/100 kg canal) | 139,58 | 139,64 | 0,06 | 0,04 |
| (5) | Porcino 60-55% magro (Clase E) (€/100 kg canal) | 139,01 | 139,03 | 0,02 | 0,01 |
| (5) | Porcino 55-50% magro (Clase U) (€/100 kg canal) | 141,28 | 141,23 | -0,05 | -0,04 |
| (5) | Porcino 50-45% magro (Clase R) (€/100 kg canal) | 140,55 | 140,23 | -0,32 | -0,23 |
| (5) | Lechón 20 kg (€/unidad) | 29,79 | 32,22 | 2,43 | 8,16 |
| (6) | Pollo, media de canales del 83% y 65% rdto. (€/100 kg canal) | 158,70 | 148,88 | -9,82 | -6,19 |
| (7) | Huevos - Clase L (€/docena) | 0,96 | 0,96 | 0,00 | 0,00 |
| (7) | Huevos - Clase M (€/docena) | 0,87 | 0,87 | 0,00 | 0,00 |
| (8) | Conejo 1,8-2,2 kilo, vivo (€/100 kg) | 178,22 | 178,22 | 0,00 | 0,00 |
| (10) | Suero de leche en polvo (€/100 kg) | 86,75 | 86,19 | -0,56 | -0,65 |
| (9) | Leche de vaca (€/100 litros): Fuente FEGA | Precio septiembre 2014: 35,10 €/100 litros | | | |

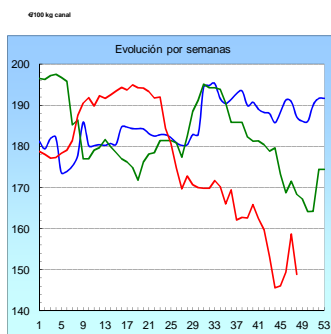
Posición comercial: (1) Entrada industria ; (2) Salida bodega; (3) Salida almazara; (4) Granel; s/árbol, finca,almacén agricultor,alhóndiga,lonja; (5) Entrada matadero; (6) Salida muelle matadero; (7) Salida muelle centro de embalaje; (8) Salida granja; (9) Precio pagado al ganadero (10) Precio franco fábrica sin impuestos ni costes

PRECIOS MEDIOS NACIONALES

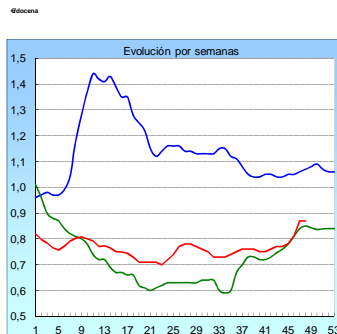
■ antepenúltima campaña
■ penúltima campaña
■ campaña actual



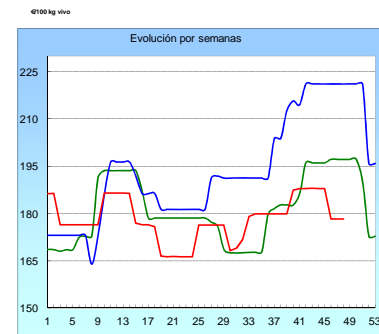
POLLO Canales del 83% y 65% rdto.



HUEVOS Clase M



CONEJO VIVO



I-2 PRECIOS EN MERCADOS REPRESENTATIVOS - CEREAL

Precios en Euro/Tonelada

REGLAMENTO (UE) N° 1272/2009 DE LA COMISION. Artículo 56, apartado 3.

Precios de comercio al por mayor. Mercancía nacional y/o importada, sobre vehículo en posición

| PRODUCTO | MERCADO REPRESENTATIVO | Semana 17-23/11 2014 | Semana 24-30/11 2014 | Variación € |
|---------------------------------|-------------------------------|----------------------------|----------------------------|------------------------|
| Trigo Blando Panificable | Álava | 178,00 | 182,00 | 4,00 |
| | Albacete | 179,00 | 181,00 | 2,00 |
| | Ávila | 178,00 | 180,00 | 2,00 |
| | Badajoz | 188,00 | 188,00 | 0,00 |
| | Barcelona | 205,00 | 205,00 | 0,00 |
| | Burgos | 173,70 | 176,23 | 2,53 |
| | Cádiz | 190,00 | 192,00 | 2,00 |
| | Ciudad Real | 185,00 | 185,00 | 0,00 |
| | Córdoba | 185,00 | 190,00 | 5,00 |
| | La Coruña | 182,00 | 184,00 | 2,00 |
| | Cuenca | 179,00 | 180,00 | 1,00 |
| | Gerona | 205,00 | 205,00 | 0,00 |
| | Guadalajara | 187,00 | 184,00 | -3,00 |
| | Huesca | 182,00 | 181,00 | -1,00 |
| | León | 177,00 | 179,00 | 2,00 |
| | Lérida | 183,00 | 183,00 | 0,00 |
| | La Rioja | 177,00 | 180,00 | 3,00 |
| | Madrid | 187,00 | 184,00 | -3,00 |
| | Navarra | 182,00 | 185,00 | 3,00 |
| | Orense | 188,00 | 190,00 | 2,00 |
| | Palencia | 178,00 | 180,00 | 2,00 |
| | Pontevedra | 188,00 | 190,00 | 2,00 |
| | Salamanca | 180,20 | 182,00 | 1,80 |
| | Segovia | 182,00 | 184,00 | 2,00 |
| | Sevilla | 190,00 | 192,00 | 2,00 |
| | Soria | 179,60 | 184,00 | 4,40 |
| Tarragona | 185,00 | 184,00 | -1,00 | |
| Teruel | 185,00 | 187,00 | 2,00 | |
| Toledo | 188,00 | 188,00 | 0,00 | |
| Valencia | 190,00 | 190,00 | 0,00 | |
| Valladolid | 178,80 | 180,40 | 1,60 | |
| Zamora | 174,60 | 177,90 | 3,30 | |
| Zaragoza | 185,00 | 187,00 | 2,00 | |
| Trigo Duro | Cádiz | 398,00 | 400,00 | 2,00 |
| | Córdoba | 410,00 | 400,00 | -10,00 |
| | Sevilla | 398,00 | 400,00 | 2,00 |
| | Zamora | -- | 211,00 | -- |
| | Zaragoza | 360,00 | 380,00 | 20,00 |

I-2 PRECIOS EN MERCADOS REPRESENTATIVOS - CEREAL

Precios en Euro/Tonelada

REGLAMENTO (UE) N° 1272/2009 DE LA COMISION. Artículo 56, apartado 3.
Precios de comercio al por mayor. Mercancía nacional y/o importada, sobre vehículo en posición

| PRODUCTO | MERCADO REPRESENTATIVO | Semana 17-23/11 2014 | Semana 24-30/11 2014 | Variación € |
|----------------------|-------------------------------|----------------------------|----------------------------|------------------------|
| Cebada Pienso | Albacete | 176,00 | 176,00 | 0,00 |
| | Ávila | 170,00 | 174,00 | 4,00 |
| | Badajoz | 191,00 | 191,00 | 0,00 |
| | Barcelona | 183,00 | 183,00 | 0,00 |
| | Burgos | 169,72 | 170,94 | 1,22 |
| | Cádiz | 186,00 | 186,00 | 0,00 |
| | Ciudad Real | 176,00 | 177,00 | 1,00 |
| | La Coruña | 183,00 | 187,00 | 4,00 |
| | Cuenca | 175,00 | 176,00 | 1,00 |
| | Gerona | 183,00 | 183,00 | 0,00 |
| | Granada | 179,00 | 180,00 | 1,00 |
| | Guadalajara | 178,00 | 176,00 | -2,00 |
| | Huelva | 193,00 | 186,00 | -7,00 |
| | Huesca | 172,00 | 172,00 | 0,00 |
| | León | 176,00 | 180,00 | 4,00 |
| | Lérida | 172,00 | 172,00 | 0,00 |
| | Madrid | 178,00 | 176,00 | -2,00 |
| | Murcia | 185,00 | 185,00 | 0,00 |
| | Navarra | 172,00 | 175,00 | 3,00 |
| | Palencia | 174,00 | 176,00 | 2,00 |
| | Salamanca | 173,80 | 177,40 | 3,60 |
| | Segovia | 167,00 | 169,00 | 2,00 |
| | Sevilla | 186,00 | 186,00 | 0,00 |
| | Soria | 167,40 | 172,00 | 4,60 |
| | Teruel | 165,00 | 174,00 | 9,00 |
| | Toledo | 178,00 | 178,00 | 0,00 |
| Valladolid | 174,60 | 175,00 | 0,40 | |
| Zamora | 176,00 | 180,00 | 4,00 | |
| Zaragoza | 165,00 | 174,00 | 9,00 | |
| Cebada Malta | Albacete | 185,00 | 185,00 | 0,00 |
| | Burgos | 172,00 | 172,00 | 0,00 |
| | Cuenca | 184,00 | 184,00 | 0,00 |
| | La Rioja | 177,00 | 178,00 | 1,00 |
| | Navarra | -- | 180,00 | -- |

I-2 PRECIOS EN MERCADOS REPRESENTATIVOS - CEREAL

Precios en Euro/Tonelada

REGLAMENTO (UE) N° 1272/2009 DE LA COMISION. Artículo 56, apartado 3.

Maíz grano, precios de comercio al por mayor. Mercancía nacional y/o importada, sobre vehículo

Arroz cáscara, arroz blanco precios salida almacén agricultor

| PRODUCTO | MERCADO REPRESENTATIVO | Semana 17-23/11 2014 | Semana 24-30/11 2014 | Variación € |
|----------------------------------|------------------------|----------------------|----------------------|-------------|
| Maíz Grano | Albacete | 169,00 | 169,00 | 0,00 |
| | Badajoz | 169,00 | 169,00 | 0,00 |
| | Barcelona | 170,00 | 167,00 | -3,00 |
| | Cáceres | 169,00 | 169,00 | 0,00 |
| | Cádiz | 170,00 | 170,00 | 0,00 |
| | Ciudad Real | 173,00 | 173,00 | 0,00 |
| | Córdoba | 170,00 | 170,00 | 0,00 |
| | La Coruña | 177,00 | 177,00 | 0,00 |
| | Cuenca | 169,00 | 169,00 | 0,00 |
| | Gerona | 170,00 | 167,00 | -3,00 |
| | Guadalajara | 176,00 | 176,00 | 0,00 |
| | Huelva | 180,00 | 177,00 | -3,00 |
| | Huesca | 161,00 | 160,00 | -1,00 |
| | León | 168,00 | 168,00 | 0,00 |
| | Lérida | 160,00 | 161,00 | 1,00 |
| | La Rioja | 172,00 | 175,00 | 3,00 |
| | Madrid | 176,00 | 176,00 | 0,00 |
| | Murcia | 165,00 | 163,00 | -2,00 |
| | Navarra | 165,00 | 168,00 | 3,00 |
| | Pontevedra | 177,00 | 177,00 | 0,00 |
| | Salamanca | 175,00 | 175,00 | 0,00 |
| | Sevilla | 170,00 | 170,00 | 0,00 |
| | Tarragona | 165,00 | 162,00 | -3,00 |
| Teruel | 166,00 | 166,00 | 0,00 | |
| Toledo | 179,00 | 179,00 | 0,00 | |
| Valencia | 179,00 | 175,00 | -4,00 | |
| Valladolid | 171,80 | 173,40 | 1,60 | |
| Zamora | 168,00 | 168,00 | 0,00 | |
| Zaragoza | 166,00 | 166,00 | 0,00 | |
| Arroz Cáscara (Indica- L) | Sevilla | 259,75 | 260,00 | 0,25 |
| Arroz Cáscara (Japónica/Bahía R) | Valencia | 282,50 | 282,50 | 0,00 |
| Arroz Cáscara (Japónica/Bahía y | Sevilla | 272,15 | 272,00 | -0,15 |
| Arroz Blanco Extra | Tarragona | 550,00 | 550,00 | 0,00 |
| | Valencia | 535,00 | 535,00 | 0,00 |

**I-3 PRECIOS EN MERCADOS REPRESENTATIVOS
VINOS BLANCO Y TINTO SIN INDICACION GEOGRAFICA
Reglamentos UE Nº 479/2008 y 144/2013**

**En €/hgdo, salida bodega, a granel, pago al contado sin I.V.A.
Precio de vino tinto referido al producto de 12 puntos de color**

| PRODUCTO | MERCADO REPRESENTATIVO | Semana 17-23/11 | Semana 24-30/11 | Variación € |
|-------------|------------------------|-----------------|-----------------|----------------|
| | | 47 | 48 | |
| | | 2014 | 2014 | |
| VINO BLANCO | Albacete | 2,79 | 2,73 | -0,07 |
| | Badajoz | 2,27 | 2,27 | 0,00 |
| | Ciudad Real | 1,55 | 1,55 | 0,00 |
| | Cuenca | 1,99 | 1,99 | 0,00 |
| | Toledo | 2,15 | 2,00 | -0,15 |
| VINO TINTO | Albacete | 3,35 | 3,37 | 0,02 |
| | Ciudad Real | 2,25 | 2,25 | 0,00 |
| | Cuenca | 3,03 | 3,04 | 0,00 |
| | Badajoz | 2,74 | 2,74 | 0,00 |
| | Murcia | 3,00 | 3,18 | 0,18 |
| | Toledo | 2,74 | 2,74 | 0,00 |
| | Valencia | 2,70 | 2,70 | 0,00 |

I-4 PRECIOS EN MERCADOS REPRESENTATIVOS DE ACEITES

Aceites. Precios sobre almazara, en €100 kg, sin I.V.A.Rgtos C.E. 865/04 y 826/08

Semilla de girasol. Precios en centros de demanda, en €100 kg, sin I.V.A. Rgto C.E.E. 3405/93

| PRODUCTO Y ESPECIFICACIONES | MERCADO REPRESENTATIVO | Semana 47 Del 17 al 23/11 2014 | Semana 48 Del 24 al 30/11 2014 | Variación € |
|---|---------------------------|---|---|----------------|
| ACEITE DE OLIVA VIRGEN EXTRA Menos de 0,8° | Badajoz | 300,50 | 309,50 | 9,00 |
| | Ciudad Real | 282,00 | 288,00 | 6,00 |
| | Córdoba | 279,00 | 285,00 | 6,00 |
| | Granada | 283,00 | 284,70 | 1,70 |
| | Jaén | 291,50 | 293,30 | 1,80 |
| | Málaga | 285,00 | 282,00 | -3,00 |
| | Sevilla | 301,70 | 310,20 | 8,50 |
| | Tarragona | 292,99 | 292,99 | 0,00 |
| | Toledo | 282,00 | 288,00 | 6,00 |
| ACEITE DE OLIVA VIRGEN De 0,8° a 2° | Badajoz | 270,45 | 270,45 | 0,00 |
| | Córdoba | 267,00 | 270,00 | 3,00 |
| | Granada | 263,00 | 268,10 | 5,10 |
| | Jaén | 267,00 | 269,70 | 2,70 |
| | Sevilla | - | - | - |
| | Cadiz | 265,00 | 268,00 | 3,00 |
| | Tarragona | 270,46 | 270,46 | 0,00 |
| | Toledo | 268,00 | 270,00 | 2,00 |
| ACEITE DE OLIVA LAMPANTE Más de 2° | Córdoba | 251,00 | 257,00 | 6,00 |
| | Granada | 249,40 | 249,40 | 0,00 |
| | Jaén | 256,20 | 250,30 | -5,90 |
| | Málaga | 255,90 | 253,00 | -2,90 |
| | Sevilla | 255,00 | 255,60 | 0,60 |
| | Tarragona | 247,92 | 244,91 | -3,01 |
| | Badajoz | 259,90 | 259,90 | 0,00 |
| ACEITE DE OLIVA REFINADO | Córdoba | 266,00 | 269,00 | 3,00 |
| | Jaén | 270,45 | 269,25 | -1,20 |
| | Tarragona | 268,95 | 270,46 | 1,50 |
| ACEITE DE ORUJO CRUDO | Córdoba | 104,00 | 105,00 | 1,00 |
| | Jaén | 103,37 | 105,17 | 1,80 |
| | Tarragona | 102,17 | 105,18 | 3,01 |
| ACEITE DE ORUJO REFINADO | Córdoba | 142,00 | 146,00 | 4,00 |
| | Jaén | 142,44 | 145,74 | 3,30 |
| | Tarragona | 141,24 | 142,74 | 1,50 |
| ACEITE DE GIRASOL REFINADO | Córdoba | 78,00 | 80,00 | 2,00 |
| | Sevilla | 80,50 | 80,50 | 0,00 |
| | Tarragona | 80,50 | 80,50 | 0,00 |
| SEMILLA DE GIRASOL | Andalucía | 33,06 | 35,10 | 2,04 |
| | Centro-Norte | 30,56 | 30,66 | 0,10 |

I-5 PRECIOS EN MERCADOS REPRESENTATIVOS - FRUTAS Y HORTALIZAS**PRECIOS DE PRODUCTOS NACIONALES**

Mercados representativos de producción

Rgto. CE 1234/2007 y 543/2011

En €/100 kg, a salida agrupación de productores, envasado, sin I.V.A, incluyendo el precio del envase.

CITRICOS

| PRODUCTO | MERCADO | VARIEDAD O TIPO | CAT. | CALIBRE mm. | DIA/MES | | | | | | |
|------------|-----------|--------------------|------|----------------|---------|-------|-------|-------|-------|-------|-------|
| | | | | | 24/11 | 25/11 | 26/11 | 27/11 | 28/11 | 29/11 | 30/11 |
| CLEMENTINA | Alicante | Clemenules | I | 1X-3 | - | 53,00 | 53,00 | 47,00 | 54,26 | - | - |
| | Castellón | Clemenules | I | 1X-3 | 68,33 | 71,34 | 64,68 | 64,53 | 63,85 | 65,19 | 67,93 |
| | Valencia | Clemenules | I | 1X-3 | - | - | - | 52,00 | - | - | - |
| LIMÓN | Alicante | Fino | I | 3-4 | 76,24 | 72,00 | 72,36 | 75,50 | 76,00 | - | - |
| | Málaga | Fino | I | 3-4 | 80,00 | 79,00 | 81,00 | 78,00 | 80,00 | - | - |
| | Murcia | Fino | I | 1-4 | 82,00 | 83,50 | 82,50 | 82,00 | 83,50 | - | - |
| MANDARINA | Castellón | Clemenvilla | I | 1X-2 | - | - | 83,75 | 85,00 | - | 75,00 | - |
| | Valencia | Clemenvilla | I | 1X-2 | - | - | - | 68,00 | - | - | - |
| NARANJA | Alicante | Navelina | I | 1-6 | 35,75 | 36,44 | 35,00 | 37,45 | 39,04 | - | - |
| | Sevilla | Navelina | I | 1-5 | 37,79 | 37,79 | 37,79 | 37,79 | 37,79 | - | - |
| | Valencia | Navelina | I | 3-4 | - | - | - | 37,00 | - | - | - |

FRUTAS DE PEPITA

| PRODUCTO | MERCADO | VARIEDAD O TIPO | CAT. | CALIBRE mm. | DIA/MES | | | | | | |
|-------------|----------|--------------------|------------|----------------|---------|--------|--------|--------|--------|-------|-------|
| | | | | | 24/11 | 25/11 | 26/11 | 27/11 | 28/11 | 29/11 | 30/11 |
| MANZANA | Girona | Golden Delicious | I | 70-80 | 52,61 | 52,61 | 52,61 | 52,61 | 52,61 | - | - |
| | Girona | Granny Smith | I | 70-80 | 53,46 | 53,46 | 53,46 | 53,46 | 53,46 | - | - |
| | Girona | Royal Gala | I | 65-70 | 56,72 | 56,72 | 56,72 | 56,72 | 56,72 | - | - |
| | Girona | Red Delicious | I | 70-80 | 58,41 | 58,41 | 58,41 | 58,41 | 58,41 | - | - |
| | Girona | Fuji | I | 70-80 | 72,25 | 72,25 | 72,25 | 72,25 | 72,25 | - | - |
| | Lleida | Golden Delicious | I | 70-80 | 44,18 | 43,53 | 43,31 | 43,91 | 42,79 | - | - |
| | Lleida | Royal Gala | I | 65-70 | 52,29 | 54,52 | 53,83 | 52,54 | 52,44 | - | - |
| | Lleida | Red Delicious | I | 70-80 | 48,47 | 47,95 | 48,08 | 47,51 | 48,06 | - | - |
| | Zaragoza | Golden Delicious | I | 70-80 | - | - | 47,97 | - | 47,06 | - | - |
| | Zaragoza | Royal Gala | I | 65-70 | - | 52,29 | - | - | 54,55 | - | - |
| | Zaragoza | Grupo Reineta | I | 75y+ | - | - | 65,00 | - | 65,00 | - | - |
| | PERA | Lleida | Blanquilla | I | 55-60 | 68,07 | 66,63 | 67,28 | 65,80 | 68,13 | - |
| Lleida | | Conferencia | I | 60-65 | 55,24 | 57,35 | 57,73 | 58,86 | 59,13 | - | - |
| Lleida | | Limonera | I | 60-65 | 54,00 | 54,00 | 55,00 | 58,00 | 56,00 | - | - |
| Lleida | | Alejandrina | I | 65-70 | 59,09 | 59,00 | 59,00 | 63,81 | 63,00 | - | - |
| Zaragoza | | Blanquilla | I | 55-60 | 65,50 | 65,50 | 65,50 | 65,50 | 65,50 | - | - |
| Zaragoza | | Conferencia | I | 60-65 | 52,91 | 52,91 | 52,91 | 52,91 | 52,91 | - | - |
| UVA DE MESA | Alicante | Aledo | I | - | 175,00 | 175,00 | 175,00 | 175,00 | 175,00 | - | - |
| | Murcia | Dominga | I | - | 130,00 | 130,00 | 130,00 | 130,00 | 130,00 | - | - |

FRUTAS DE HUESO

| PRODUCTO | MERCADO | VARIEDAD O TIPO | CAT. | CALIBRE mm | DIA/MES | | | | | | |
|----------|---------|--------------------|------|---------------|---------|--------|--------|--------|--------|-------|-------|
| | | | | | 24/11 | 25/11 | 26/11 | 27/11 | 28/11 | 29/11 | 30/11 |
| AGUACATE | Granada | Hass | I | 16-20 | 168,00 | 163,33 | 165,00 | 178,00 | 192,00 | - | - |

| |
|--|
| I-5 PRECIOS EN MERCADOS REPRESENTATIVOS - FRUTAS Y HORTALIZAS |
|--|

PRECIOS DE PRODUCTOS NACIONALES

Mercados representativos de producción

Rgtos. CE 1234/2007 y 543/2011

En €/100 kg, a salida agrupación de productores, envasado, sin I.V.A, incluyendo el precio del envase.

HORTALIZAS

| PRODUCTO | MERCADO | VARIEDAD O TIPO | CAT. | CALIBRE mm. | DIA/MES | | | | | |
|-------------|-------------|----------------------------------|------|----------------|---------|--------|--------|--------|--------|--------|
| | | | | | 24/11 | 25/11 | 26/11 | 27/11 | 28/11 | 29/11 |
| AJO | Córdoba | Morado | I | 45-55 | 143,73 | 143,80 | 143,57 | 144,01 | 143,94 | - |
| | Córdoba | Blanco | I | 50-60 | 151,26 | 151,24 | 151,54 | 151,11 | 151,07 | - |
| | Córdoba | Spring Blanco | I | 50-60 | 160,00 | 160,00 | 160,00 | 160,00 | 160,00 | - |
| | Córdoba | Spring Violeta | I | 50-60 | 155,00 | 155,00 | 155,00 | 155,00 | 155,00 | - |
| | Cuenca | Morado | I | 45-55 | 155,00 | 155,00 | 155,00 | 155,00 | 155,00 | - |
| BERENJENA | Almería | Alargada | I | 40y+ | 48,52 | 39,71 | 39,87 | 44,44 | 40,00 | - |
| CALABACÍN | Almería | - | I | 14-21 | 43,14 | 43,79 | 41,41 | 40,56 | 45,91 | - |
| COLIFLOR | La Rioja | Coronada | I | - | 27,27 | 25,00 | 25,00 | 25,00 | 22,73 | - |
| CHAMPIÑÓN | La Rioja | Cerrado | I | 30-65 | 146,31 | 145,20 | 145,11 | 145,57 | 146,08 | - |
| JUDIA VERDE | Almería | Plana | I | - | 201,59 | 208,01 | 209,00 | 198,11 | 196,21 | - |
| | Granada | Plana | I | - | 213,64 | 209,52 | 205,00 | 212,22 | 214,55 | 217,00 |
| LECHUGA | Almería | Iceberg | I | 400g.y+ | - | - | 62,69 | 59,07 | 57,95 | - |
| | Murcia | Iceberg | I | 400g.y+ | 60,00 | 60,00 | 60,00 | 60,00 | 60,00 | - |
| MELÓN | Ciudad Real | Piel de Sapo | I | - | 18,00 | 18,00 | 18,00 | 18,00 | 18,00 | - |
| PEPINO | Almería | Liso | I | 350-500 gr | 55,00 | 52,00 | 51,00 | 52,00 | 52,00 | - |
| PIMIENTO | Almería | Cuadrado color (rojo y amarillo) | I | 70y+ | 75,05 | 75,05 | 75,05 | 75,05 | 75,05 | - |
| | Almería | Cuadrado verde | I | 70y+ | 55,00 | 58,00 | 56,50 | 57,00 | 62,50 | - |
| | Almería | Verde Alargado | I | 40y+ | 46,60 | 46,60 | 46,60 | 46,60 | 46,60 | - |
| TOMATE | Almería | Redondo | I | 57-82 | - | 69,00 | 59,49 | 64,00 | 65,00 | - |
| | Almería | Racimo | I | - | - | 83,00 | 86,00 | 92,00 | 90,91 | - |
| | Almería | Cereza | I | - | - | 128,00 | 130,00 | 126,00 | - | - |
| | Granada | Redondo | I | 57-82 | 72,00 | 75,00 | 68,00 | 72,00 | 72,00 | 70,00 |
| | Granada | Cereza | I | - | 159,00 | 154,00 | 156,00 | 150,00 | 151,00 | 151,00 |
| | Murcia | Redondo | I | 57-82 | 67,32 | 67,32 | 67,32 | 67,32 | 67,32 | - |

I-6 PRECIOS EN MERCADOS REPRESENTATIVOS VACUNO Y OVINO

A) BOVINO

1.- PRECIO MEDIO NACIONAL (Euro/100 kg Canal) DE CANALES DE BOVINO PESADO SEGÚN MODELO COMUNITARIO DE CLASIFICACIÓN R(CE) N° 1249/2008.

| CATEGORÍA | CLASE DE CONFORMACIÓN Y DE ESTADO DE ENGRASAMIENTO | Semana 17-23/11 2014 | Semana 24-30/11 2014 | Variación € |
|--|--|----------------------|----------------------|-------------|
| Categoría A: Canales de machos jóvenes sin castrar de más de un año y menos de dos años | Muy buena y poco cubierta (U-2) | 378,09 | 376,18 | -1,91 |
| | Muy buena y cubierta (U-3) | 378,38 | 376,02 | -2,36 |
| | Precio medio ponderado | 378,27 | 376,08 | -2,20 |
| | Buena y poco cubierta (R-2) | 357,70 | 361,05 | 3,35 |
| | Buena y cubierta (R-3) | 365,37 | 357,22 | -8,15 |
| | Precio medio ponderado | 362,53 | 358,64 | -3,90 |
| | Menos buena y poco cubierta(O-2) | 326,81 | 330,54 | 3,73 |
| Menos buena y cubierta (O-3) | 323,80 | 329,42 | 5,62 | |
| Precio medio ponderado | 325,03 | 329,88 | 4,84 | |
| Categoría D: Canales de hembras que hayan parido | Mediocre y poco cubierta (P-2) | 175,98 | 177,82 | 1,84 |
| | Mediocre y cubierta (P-3) | 194,35 | 193,58 | -0,77 |
| | Precio medio ponderado | 188,29 | 188,38 | 0,09 |
| | Buena y cubierta (R-3) | 253,66 | 252,75 | -0,90 |
| | Buena y grasa (R-4) | 261,42 | 263,29 | 1,87 |
| | Precio medio ponderado | 255,60 | 255,39 | -0,21 |
| | Menos buena y poco cubierta(O-2) | 205,16 | 205,87 | 0,71 |
| Menos buena y cubierta (O-3) | 211,64 | 215,08 | 3,44 | |
| Menos buena y grasa (O-4) | 236,30 | 239,08 | 2,78 | |
| Precio medio ponderado | 217,02 | 219,85 | 2,83 | |
| Categoría E: Canales de otras hembras | Muy buena y poco cubierta (U-2) | 413,08 | 417,97 | 4,90 |
| | Muy buena y cubierta (U-3) | 397,88 | 398,46 | 0,59 |
| | Precio medio ponderado | 405,78 | 408,61 | 2,83 |
| | Buena y poco cubierta (R-2) | 376,83 | 367,44 | -9,39 |
| | Buena y cubierta (R-3) | 386,24 | 393,05 | 6,82 |
| | Buena y grasa (R-4) | 371,68 | 374,70 | 3,02 |
| | Precio medio ponderado | 379,99 | 377,75 | -2,24 |
| Menos buena y poco cubierta(O-2) | 339,01 | 350,22 | 11,20 | |
| Menos buena y cubierta (O-3) | 354,84 | 359,28 | 4,44 | |
| Menos buena y grasa (O-4) | 358,30 | 350,26 | -8,05 | |
| Precio medio ponderado | 346,43 | 354,02 | 7,59 | |
| Categoría Z: Canales de animales desde 8 a menos de 12 meses | Muy buena y poco cubierta (U-2) | 384,27 | 383,85 | -0,42 |
| | Muy buena y cubierta (U-3) | 382,37 | 384,50 | 2,13 |
| | Precio medio ponderado | 383,07 | 384,26 | 1,19 |
| | Buena y poco cubierta (R-2) | 370,08 | 368,81 | -1,27 |
| | Buena y cubierta (R-3) | 362,34 | 364,72 | 2,38 |
| | Precio medio ponderado | 365,20 | 366,23 | 1,03 |
| | Menos buena y poco cubierta(O-2) | 344,04 | 341,82 | -2,22 |
| Menos buena y cubierta (O-3) | 339,06 | 344,17 | 5,11 | |
| Precio medio ponderado | 341,10 | 343,21 | 2,10 | |

I-6 PRECIOS EN MERCADOS REPRESENTATIVOS VACUNO Y OVINO

2.-PRECIO MEDIO NACIONAL DEL BOVINO (Euro/100 kg)

| BOVINO VIVO | Semana 17-23/11 2014 | Semana 24-30/11 2014 | Variación € |
|--------------------------------------|----------------------------|----------------------------|------------------------|
| Machos hasta 480 Kg. vivo | 221,45 | 221,49 | 0,04 |
| Machos de más de 480 kg. vivo | 193,44 | 193,51 | 0,07 |
| Hembras que hayan parido | 93,55 | 95,88 | 2,33 |
| Otras hembras de hasta 380 Kg. vivo | 230,69 | 231,26 | 0,57 |
| Otras hembras de más de 380 Kg. vivo | 215,29 | 216,93 | 1,64 |

3.-PRECIO MEDIO NACIONAL DE OTROS ANIMALES DE LA ESPECIE BOVINA (R(CE) N° 2273/2002).

| OTROS BOVINOS | Semana 17-23/11 2014 | Semana 24-30/11 2014 | Variación € |
|--|----------------------------|----------------------------|------------------------|
| Terneros de ocho días a cuatro semanas | | | |
| tipo cruzado | 235,50 | 235,50 | 0,00 |
| tipo frisón/país | 76,00 | 76,00 | 0,00 |
| <i>Media ponderada nacional (Euro/Cabeza)</i> | 155,75 | 155,75 | 0,00 |
| Bovinos ligeros comprendidos entre seis y doce meses | | | |
| tipo cruzado | 250,16 | 250,16 | 0,00 |
| tipo frisón/país | 165,75 | 165,75 | 0,00 |
| <i>Media ponderada nacional (Euro/100 kg Vivo)</i> | 220,61 | 220,61 | 0,00 |

B) CORDEROS

**1.-PRECIOS MEDIOS NACIONALES DE CANALES DE OVINO FRESCAS O REFRIGERADAS R(CE) N° 315/2002
Euro/100 kg Canal**

| CORDEROS I y II | Semana 17-23/11 2014 | Semana 24-30/11 2014 | Variación € |
|----------------------------------|----------------------------|----------------------------|------------------------|
| Corderos I (12 a 13 kg/canal) | 700,17 | 700,17 | 0,00 |
| Corderos II (13,1 a 16 kg/canal) | 548,00 | 548,00 | 0,00 |
| <i>Media ponderada</i> | 624,09 | 624,09 | 0,00 |

**2.-PRECIOS MEDIOS DE CANALES DE OVINO FRESCAS O REFRIGERADAS EN LOS MERCADOS NACIONALES
REPRESENTATIVOS PARA LA C.E.**

| MERCADO REPRESENTATIVO Cordero 9-19 kg | Semana 17-23/11 2014 | Semana 24-30/11 2014 | Variación € |
|---|----------------------------|----------------------------|------------------------|
| Escorxador Mercabarna | 717,96 | 717,96 | 0,00 |
| Mat. Valencia | 685,84 | 685,84 | 0,00 |
| Mercamadrid | 727,97 | 727,97 | 0,00 |
| Albacete | 695,97 | 695,97 | 0,00 |
| Extremadura | 613,09 | 613,09 | 0,00 |
| Medina del Campo | 786,67 | 786,67 | 0,00 |
| Talavera de la Reina | 683,79 | 683,79 | 0,00 |
| Zaragoza | 712,01 | 712,01 | 0,00 |
| <i>Media ponderada</i> | 699,41 | 699,41 | 0,00 |

PRECIOS EN MERCADOS REPRESENTATIVOS - PRODUCTOS GANADEROS**D) PORCINO
CLASIFICACIÓN EUROPEA (CE) Nº 1249/2008**

Euro/100 kg Canal

| MERCADO REPRESENTATIVO | Clase E | | | Clase U | | | Clase R | | |
|----------------------------|----------------------|----------------------|--------------|----------------------|----------------------|--------------|----------------------|----------------------|--------------|
| | Semana 17-23/11 2014 | Semana 24-30/11 2014 | Variación € | Semana 17-23/11 2014 | Semana 24-30/11 2014 | Variación € | Semana 17-23/11 2014 | Semana 24-30/11 2014 | Variación € |
| LONJAS | | | | | | | | | |
| Ebro | 136,41 | 136,48 | 0,06 | 138,63 | 138,63 | 0,00 | 137,10 | 137,10 | 0,00 |
| Mercalleida | 135,65 | 135,72 | 0,06 | 137,86 | 137,86 | 0,00 | 136,33 | 136,33 | 0,00 |
| Segovia | 139,11 | 137,89 | -1,22 | 141,37 | 140,07 | -1,31 | 162,29 | 160,98 | -1,31 |
| Silleda | 144,99 | 144,99 | 0,00 | 147,36 | 147,29 | -0,07 | -- | -- | -- |
| Conjunto de Lonjas | 136,81 | 136,60 | -0,21 | 139,04 | 138,76 | -0,28 | 142,21 | 141,92 | -0,29 |
| MATADEROS Media | 141,21 | 141,46 | 0,25 | 143,51 | 143,70 | 0,19 | 138,88 | 138,54 | -0,35 |
| Media | 139,01 | 139,03 | 0,02 | 141,28 | 141,23 | -0,05 | 140,55 | 140,23 | -0,32 |

PRECIOS EN MERCADOS REPRESENTATIVOS - PRODUCTOS GANADEROS - PORCINO**E) - PORCINO PRECOZ
LECHONES, OTRAS CALIDADES.**

Euro/100 Kg vivo

| Cerdas de Desvieje | Semana 17-23/11 2014 | Semana 24-30/11 2014 | Variación € |
|--|----------------------------|----------------------------|------------------------|
| Cerdas de Desvieje | 52,73 | 52,73 | 0,00 |
| CERDOS CEBADOS | | | |
| Categoría U | 108,78 | 108,74 | -0,04 |
| LECHONES | | | |
| Lleida.Base 20kg de peso. | 132,50 | 142,50 | 10,00 |
| Segovia.Base 20kg de peso. | 170,00 | 190,00 | 20,00 |
| Media nacional. Calidad Normal. Base 20 kg de peso | 148,95 | 161,10 | 12,15 |

F) - TRONCO IBÉRICO

Euro/100 Kg vivo

| LECHONES | Semana 17-23/11 2014 | Semana 24-30/11 2014 | Variación € |
|--------------------------------------|----------------------------|----------------------------|------------------------|
| Lechón Ibérico Cruzado Base 23 kg | 285,53 | 284,85 | -0,68 |
| MARRANOS | | | |
| Marranos Ibéricos de 35 a 60 kg | -- | -- | -- |
| PRIMALES | | | |
| Primales Ibéricos de 60 a 100 kg | -- | -- | -- |
| CERDO CEBADO | | | |
| Cerdo Cebado de Campo (Extensivo) | 215,94 | 215,94 | 0,00 |
| Cerdo Cebado de Bellota 100% Ibérico | 283,70 | 283,58 | -0,11 |
| DESVIEJE | | | |
| Reproductores de desvieje | 117,39 | 117,39 | 0,00 |

Cerdo de Cebo de Campo, sustituye a la denominación de Cerdo de Cebo Extensivo, de acuerdo con la Norma de Calidad (RD 4/2014)



GOBIERNO
DE ESPAÑA

MINISTERIO
DE AGRICULTURA, ALIMENTACIÓN
Y MEDIO AMBIENTE