



**Hortícolas protegidos:
Costes de Producción de
Berenjena
Campaña 2022/23**



Los costes de la **berenjena** están elaborados a partir de entrevistas personales a propietarios y/o gestores de explotaciones de invernaderos de hortalizas ubicadas en las provincias de Almería (Poniente y Levante) y Granada (La Costa) que se realizaron entre los meses de octubre de 2020 y junio de 2021, siendo los datos recopilados relativos a la campaña 2019/20.

Los costes directos son específicos de berenjena, mientras que los costes indirectos corresponden a la media de todas las encuestas realizadas de cultivos hortofrutícolas protegidos englobados en el estudio "Costes de producción de hortalizas de invernadero en Andalucía. Campaña 2019/20".

Los datos se han actualizado a la campaña 2022/23 utilizando los **indicadores de precios pagados por los agricultores y salarios agrarios (MAPA)**.

Los costes de producción de la presente ficha corresponden a datos medios de explotaciones representativas. Dependen de múltiples factores, tales como, la fecha de trasplante, duración del ciclo, tamaño y ubicación de la explotación, incidencias fitosanitarias, etc. **Los resultados se ajustan, por tanto, a los parámetros descritos para cada cultivo en cuestión, así como a las condiciones descritas, debiendo ser tomados como una aproximación y nunca como un valor fijo e incuestionable.** Los costes recogidos en esta ficha no son extrapolables a otras explotaciones.

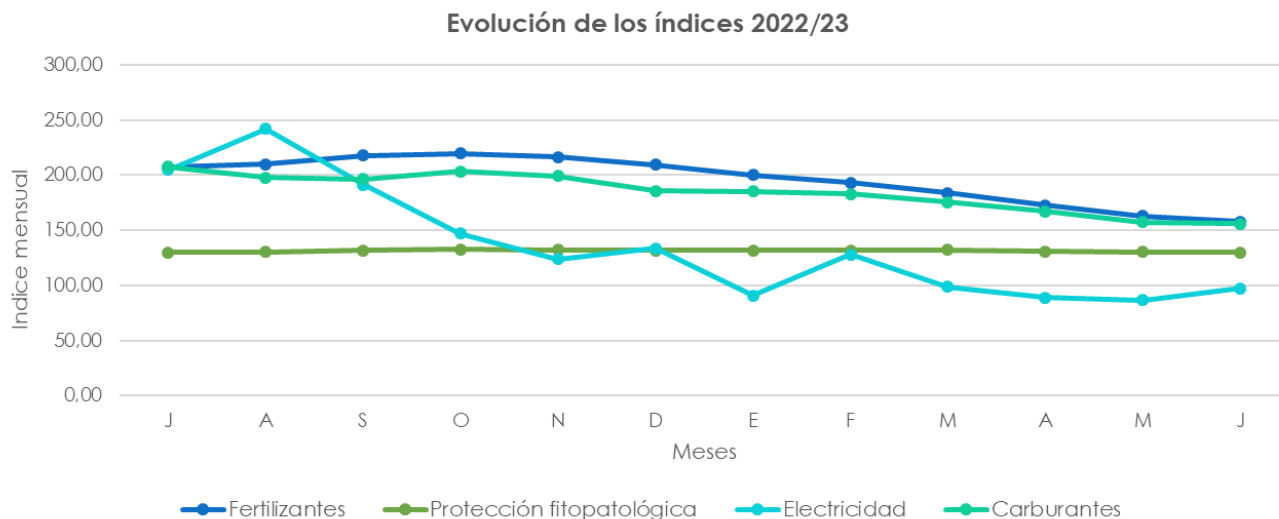


ÍNDICES DE PRECIOS PAGADOS. CAMPAÑA 2022/23

En la campaña 2022/23 se registra una subida generalizada de todas las partidas que componen los costes de producción, con excepción de la electricidad que se reduce un 18,2%. Dicha reducción se produce después de la crisis energética registrada en Europa en la campaña 2021/22, ocasionada por la guerra de Ucrania y el importante aumento de los costes de producción de la actividad agrícola.

Destacan especialmente los incrementos intercampañas del combustible (25%), fertilizantes (20%) y protección fitopatológica (12%). Sin embargo, en esta campaña se han mantenido niveles altos de precios que permiten abordar la subida de los costes de producción.

En el siguiente gráfico se muestran las variaciones mensuales de los índices a lo largo de la campaña 2022/23, poniendo de manifiesto las variaciones mensuales y la disminución del índice correspondiente a la electricidad.



Fuente: Índices de precios pagados agrarios. MAPA.

GASTO EN INSUMOS DE BERENJENA NEGRA



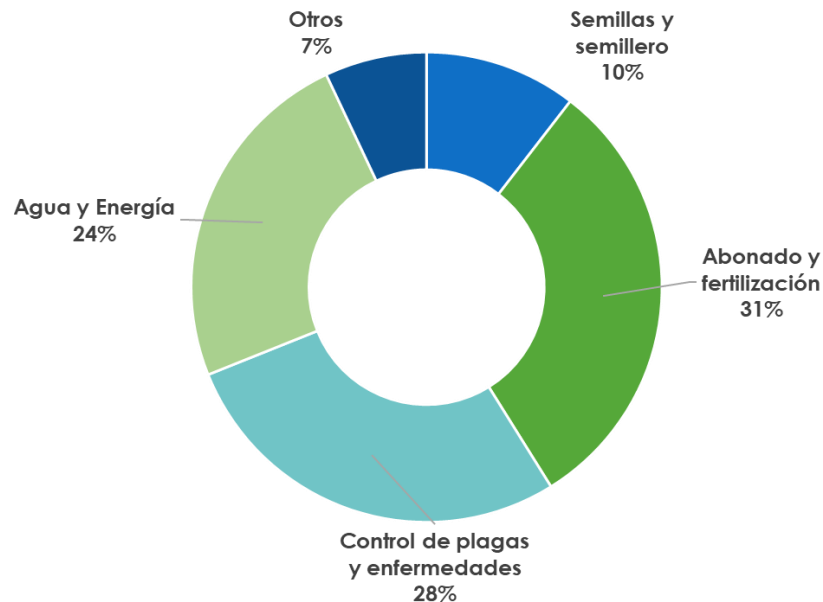
Partida	Subpartida	Importe €/ha
Semillas y semillero	Semillas	2.132
	Semillero	298
Abonado y fertilización	Fertilizantes y abonos	7.120
Control de plagas y enfermedades	Fitosanitarios	3.480
	Insectos auxiliares	2.361
	Material auxiliar de control biológico	602
Agua y Energía	Agua	2.313
	Electricidad	1.231
	Combustible	1.973
Otros	Materiales (plásticos solarización, acolchado y otros)	1.308
	Herramientas y utensilios	320
Total Insumos		23.138

EXPLORACION DE BERENJENA

Datos medios de las encuestas

- **Superficie media explotación:** 21.450 m²
- **1 finca/explotación**
- **Superficie media invernada :** 20.213 m²
- **Nº invernaderos:** 2,5
- **Tamaño medio invernadero:** 8.085m²
- Invernaderos tipo **raspa y amagado**
- **Localización:** Poniente de Almería. Municipios de El Ejido, La Mojonera y Roquetas de Mar.

Distribución del gasto en insumos de berenjena (%)



Incremento del gasto en insumos de berenjena en la campaña 2022/23-2021/22:

↑ +8,3%



COSTES DE PRODUCCIÓN DE BERENJENA NEGRA. CAMPAÑA 2022/23



Costes de producción	€/ha
Insumos	23.138
Mano de obra	27.362
Servicios externos contratados	2.555
Total costes directos	53.055
Amortizaciones	6.699
Reparaciones y mantenimiento	1.199
Gastos generales y financieros	2.383
Total costes indirectos	10.281
Total costes	63.336

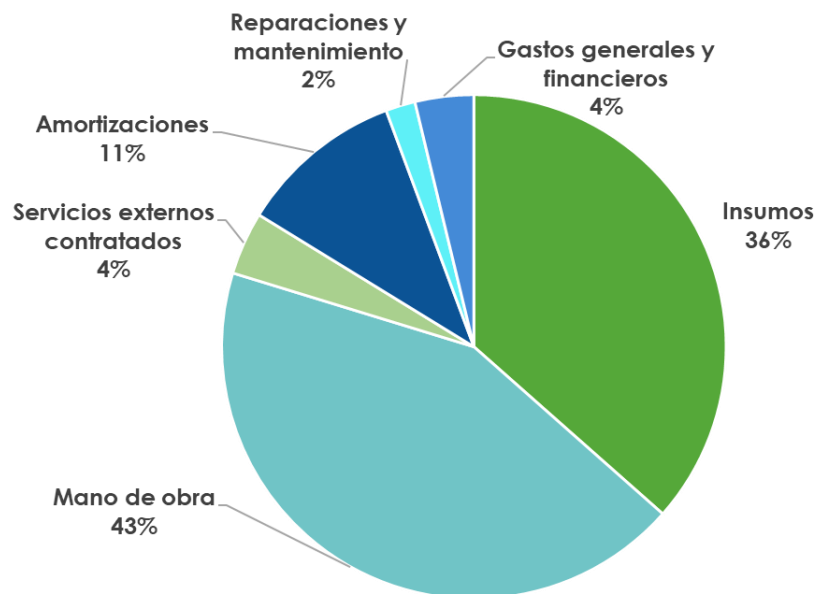
Rendimiento
15 kg/m² *



Coste unitario:
0,42€/kg



Distribución de los costes de producción de berenjena (%)



ESPECIFICACIONES DEL CULTIVO

- **Tipo comercial:** negra
- **Varietades:** varias (Telma y Leticia)
- **Época de trasplante:** mediados de agosto
- **Época de arranque:** junio
- **Duración media del ciclo:** 306 días
- **Ciclo largo**



*Resultado obtenido en las encuestas realizadas a propietarios y/o gestores de explotaciones de invernaderos de hortalizas de las provincias de Almería en 2020 y 2021, incluidas en el estudio de "Costes de producción de hortalizas de invernadero en Andalucía. Campaña 2019/20" (CAPADR)



OBSERVATORIO
DE PRECIOS Y MERCADOS

EVOLUCIÓN DE LOS COSTES MEDIOS



2019/20

2020/21

2021/22

2022/23

COSTES	€/HA
DIRECTOS	43.092
INDIRECTOS	8.653
TOTALES	51.745

COSTES	€/HA
DIRECTOS	43.487
INDIRECTOS	8.821
TOTALES	52.308

COSTES	€/HA
DIRECTOS	49.445
INDIRECTOS	9.524
TOTALES	58.969

COSTES	€/HA
DIRECTOS	53.055
INDIRECTOS	10.281
TOTALES	63.336

0,34€/kg

0,35€/kg

0,39€/kg

0,42€/kg

Incremento
+1,1%

Incremento
+12,7%

Incremento
+7,4%

