

#alimentosdespaña


Análisis del desperdicio extradoméstico Informe anual 2023



GOBIERNO
DE ESPAÑA


MINISTERIO
DE AGRICULTURA, PESCA
Y ALIMENTACIÓN

**Un año 2023 marcado por
una mejora de la conciencia
social sobre el desperdicio**



Objetivo

Demostrar que se puede mejorar el aprovechamiento de los alimentos en grupos de 20 a 34 y de 60 a 75 años, con foco en los establecimientos.



01

Ligera reducción del desperdicio con menos gente tirando

02

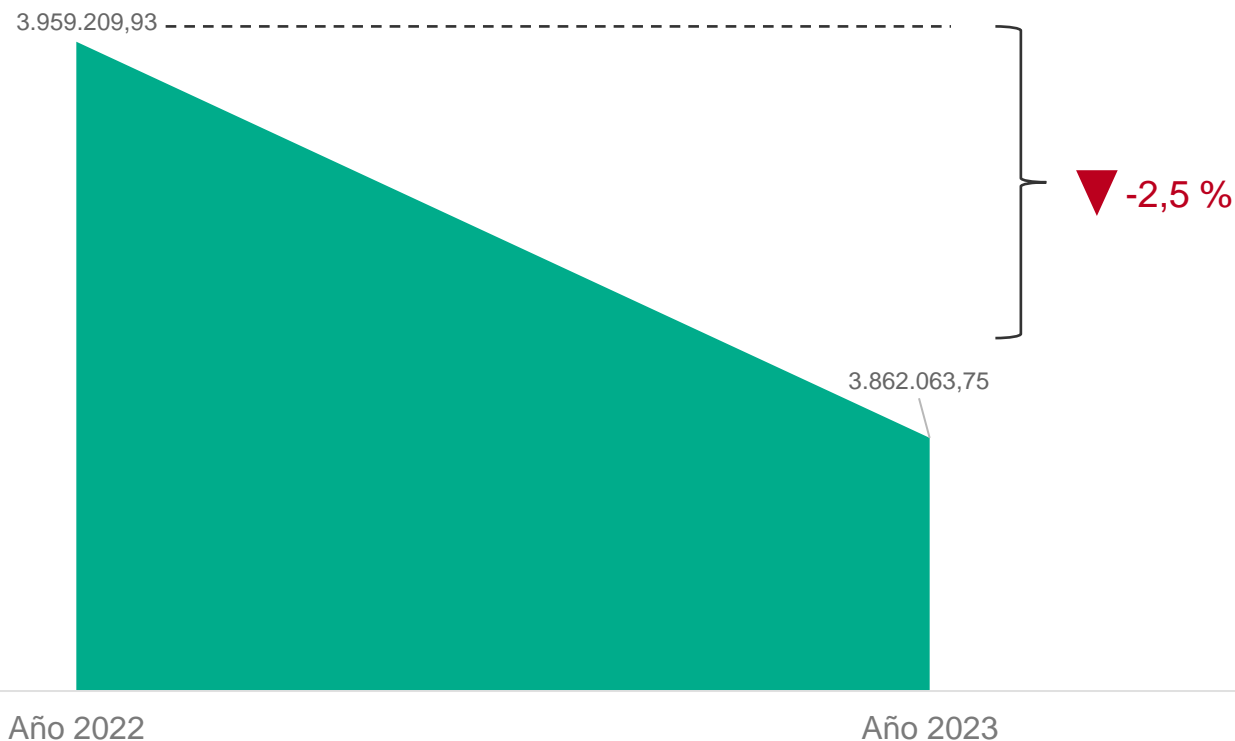
Margen de mejora en la gestión del desperdicio de alimentos


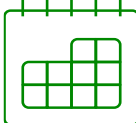

01

Ligera reducción del
desperdicio con menos
gente tirando

El consumo fuera del hogar se reduce un 2,5% durante el último año

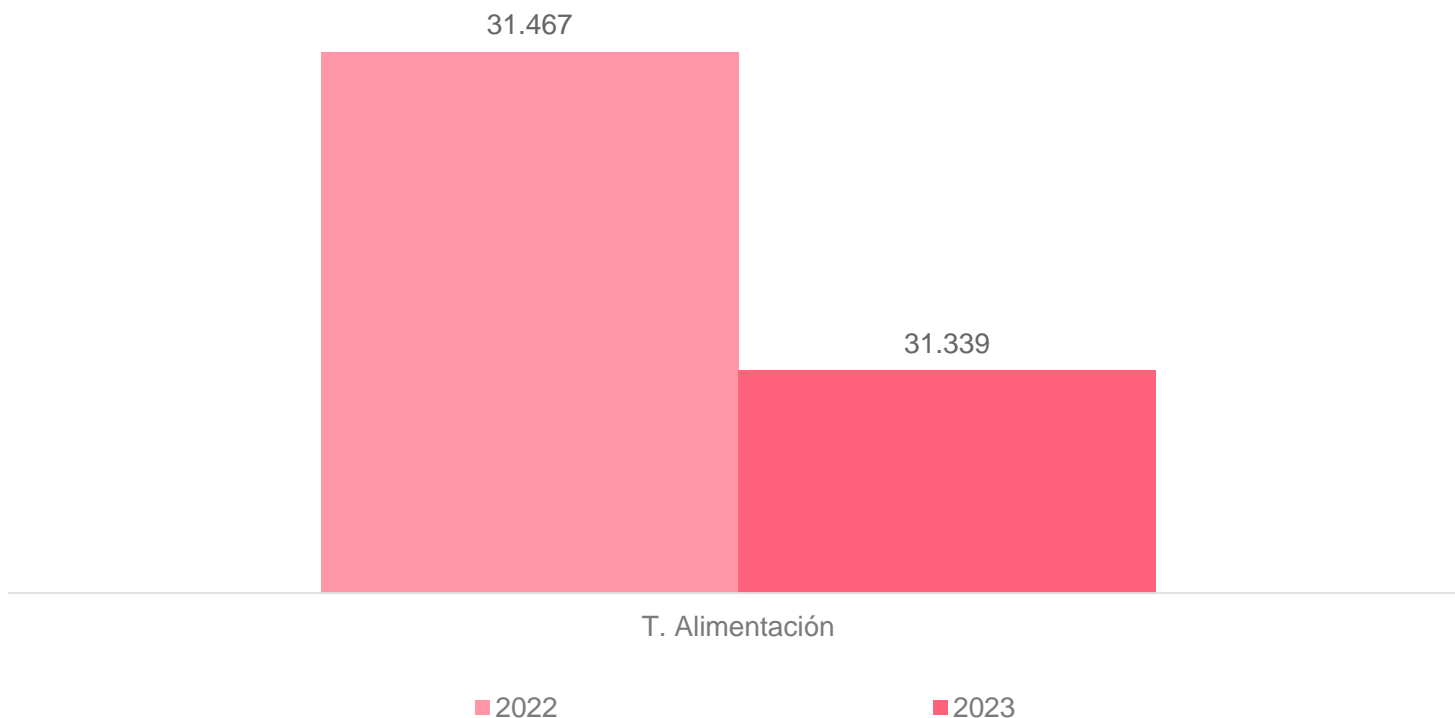
% Evolución (%) Volumen Consumo Extradoméstico (Miles de kg-l)




| | 2022 | 2023 |
|--|--------|--------|
|  Penetración % | 96,4 % | 95,9 % |
|  Frecuencia | 116 | 114 |
|  Gasto por acto | 8,8 € | 9,2 € |

El desperdicio de alimentación fuera de casa experimenta una ligera reducción

Volumen Desperdicio Extradoméstico (miles de kg-l)



 **-0,4%**

% Evolución volumen desperdicio extradoméstico (2023 vs 2022)

La tasa de desperdicio fuera de casa sigue siendo inferior a la de dentro

Tasa de desperdicio 2023: Ratio entre volumen comprado/volumen desperdiciado

Fuera de casa

0,8 %

Dentro de casa

4,4 %

Aumenta la conciencia social: cada vez hay menos personas desperdiciando

(%) Penetración Desperdicio Extradoméstico

2021



2022



2023



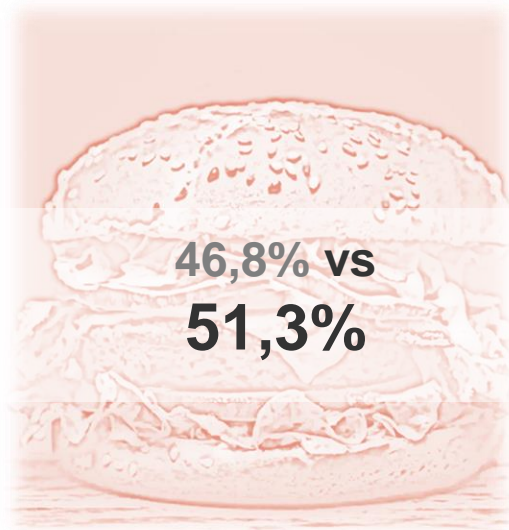
El desperdicio aumenta en ocasiones relacionadas con placer y celebración, durante el desayuno y la comida, y con amigos

% Cuota Volumen Desperdicio Extradoméstico Total Alimentación por momento, motivo y entorno (2022 vs 2023)


-0,4%

Total desperdicio total alimentación


Desayuno y comida



Con amigos

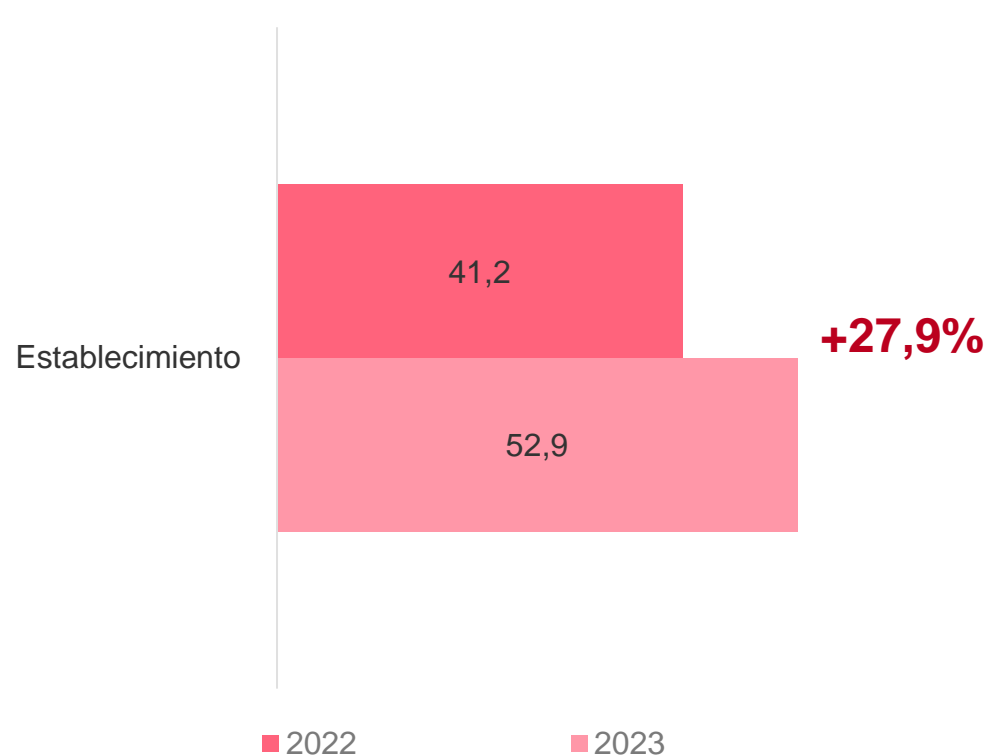


Placer, Relax y Celebración

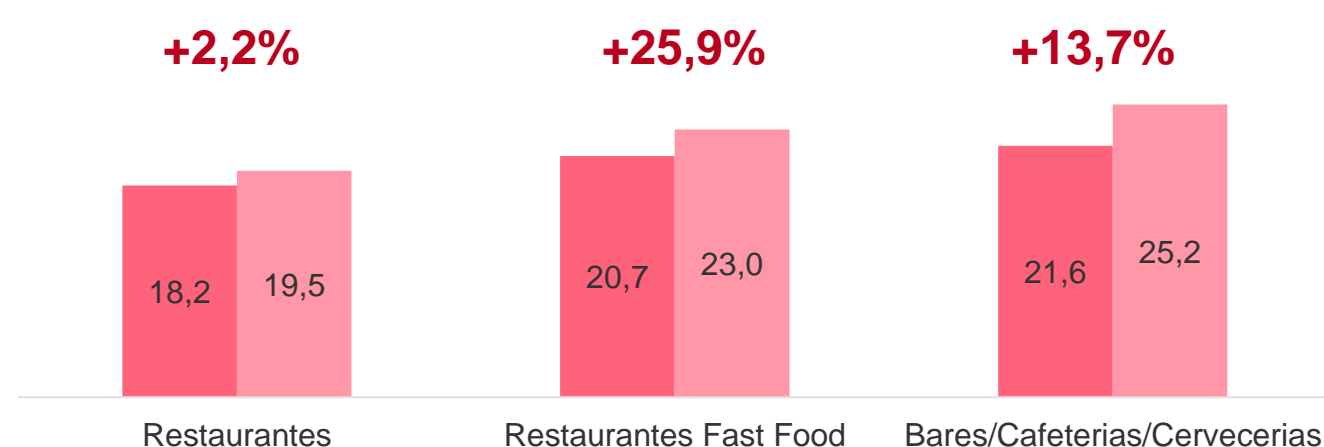


El desperdicio gana relevancia en los establecimientos, especialmente en Bares/Cafeterías/Cervecerías y Restaurantes Fast Food

% Cuota Volumen Desperdicio Extradoméstico por lugar de consumo
% Evolución volumen (kg-l) 2023 vs 2022



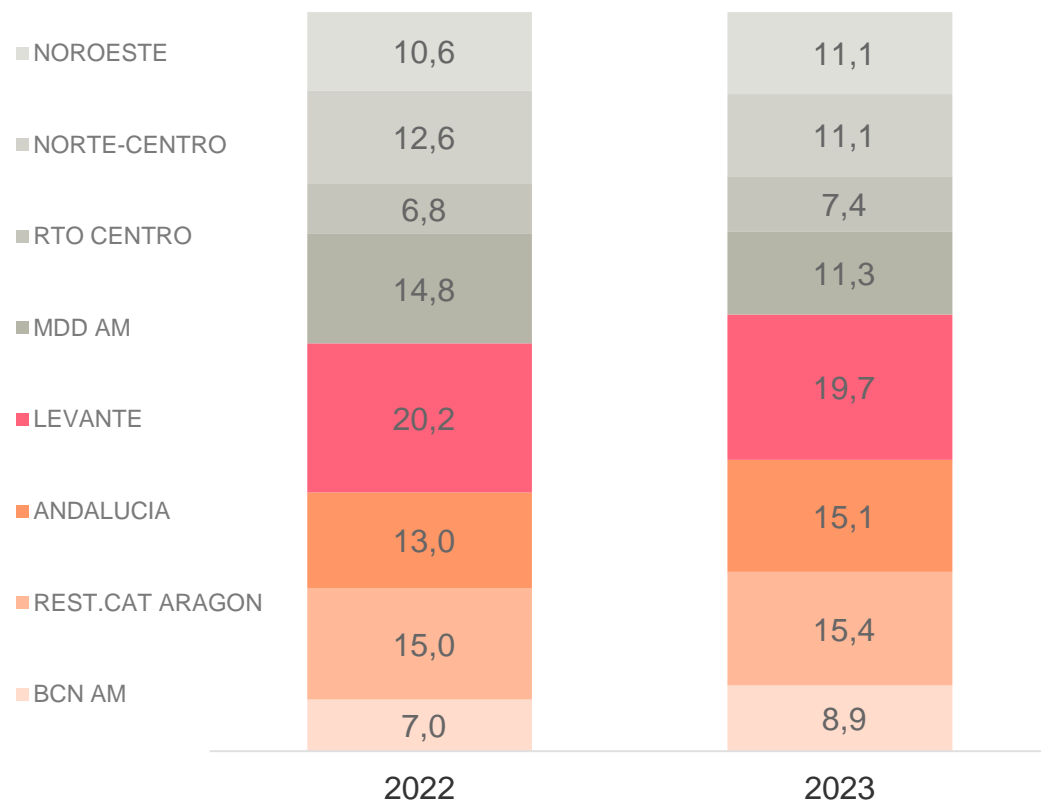
% Cuota Volumen Desperdicio Extradoméstico por canal de consumo
% Evolución volumen (kg-l) 2023 vs 2022



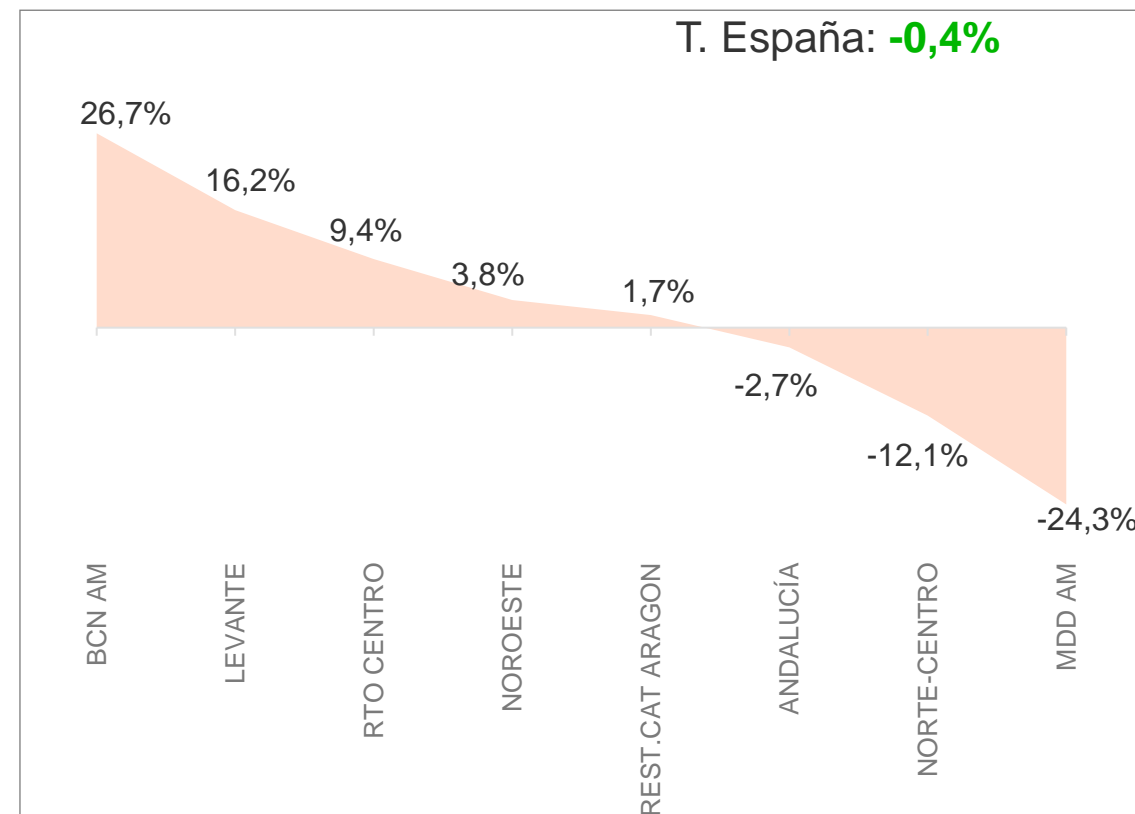
2,2 mill más
de kg-l desperdiciados

Cada vez más desperdicio en BCN, Levante, Resto Centro y Noroeste, mientras Madrid, Andalucía y Norte Centro lo reducen

% Cuota Volumen Desperdicio Extradoméstico T. ALIMENTACIÓN por Regiones



% Evolución volumen (kg-l) desperdicio Extradoméstico T. ALIMENTACIÓN 2023 vs 2022



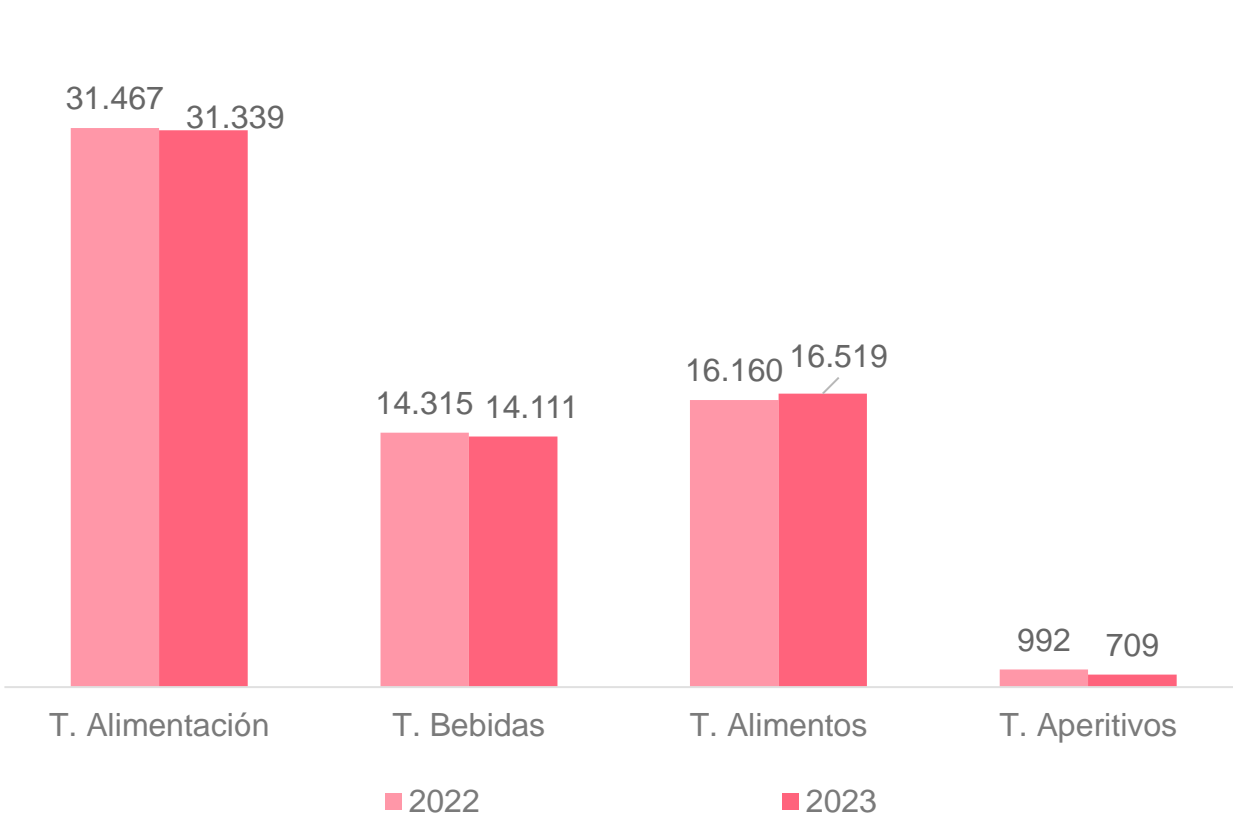


02

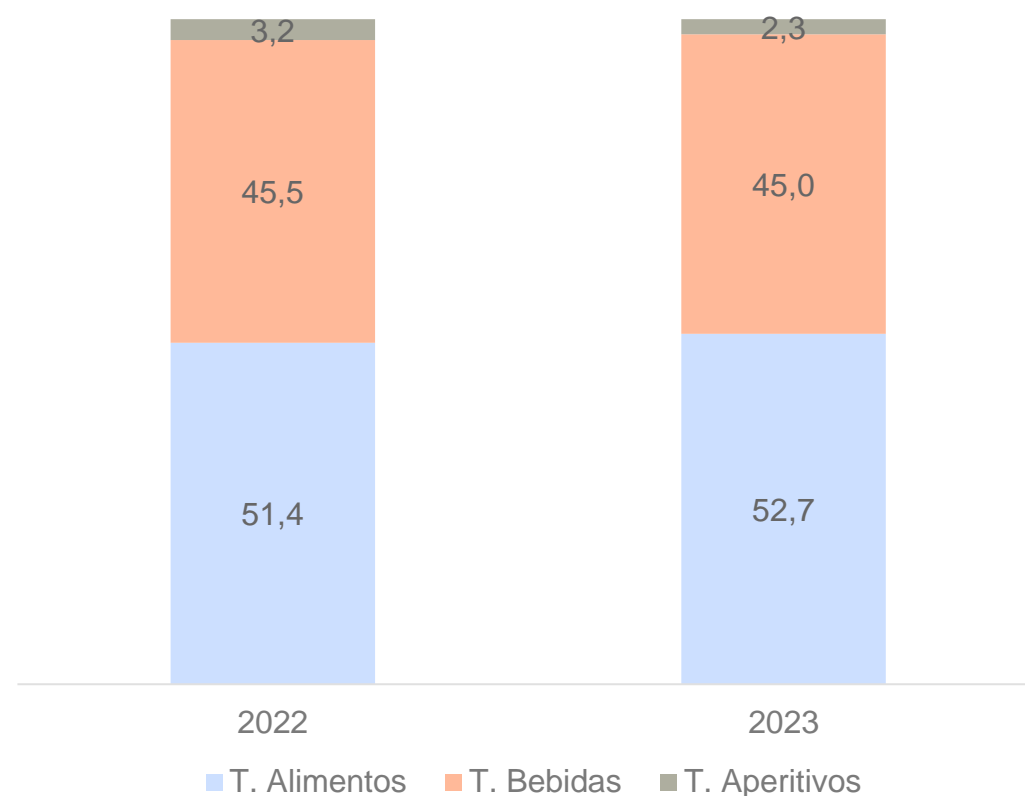
**Margen de mejora en la
gestión del desperdicio
de alimentos**

A pesar de reducirse el desperdicio de bebidas y aperitivos, los individuos pasan a tirar más alimentos durante el año 2023

Volumen Desperdicio Extradoméstico (miles de kg-l)

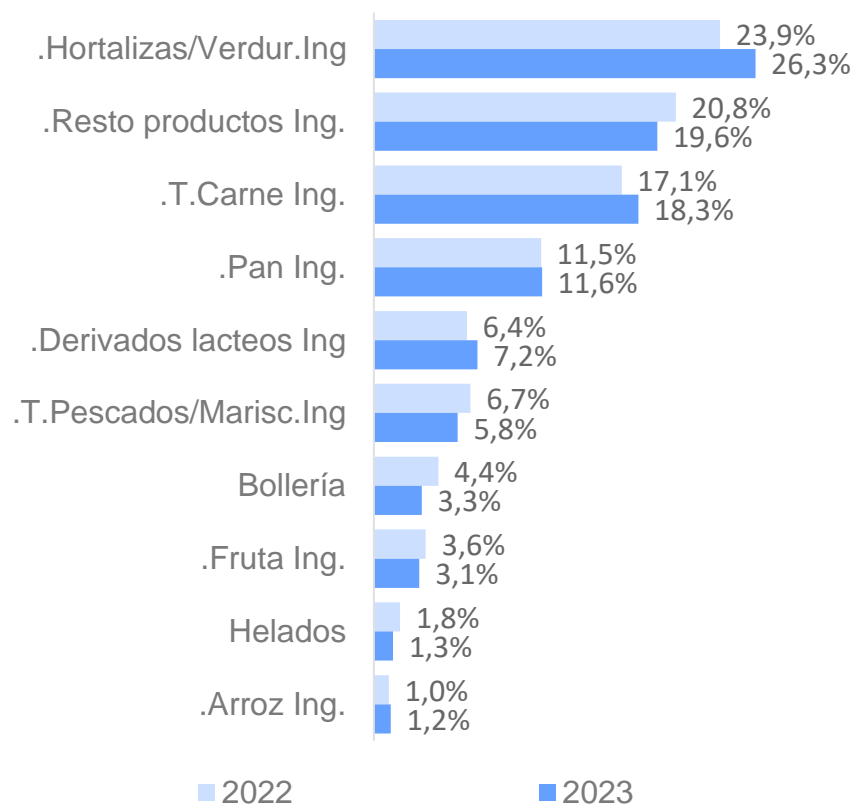


% Cuota Volumen Desperdicio Extradoméstico

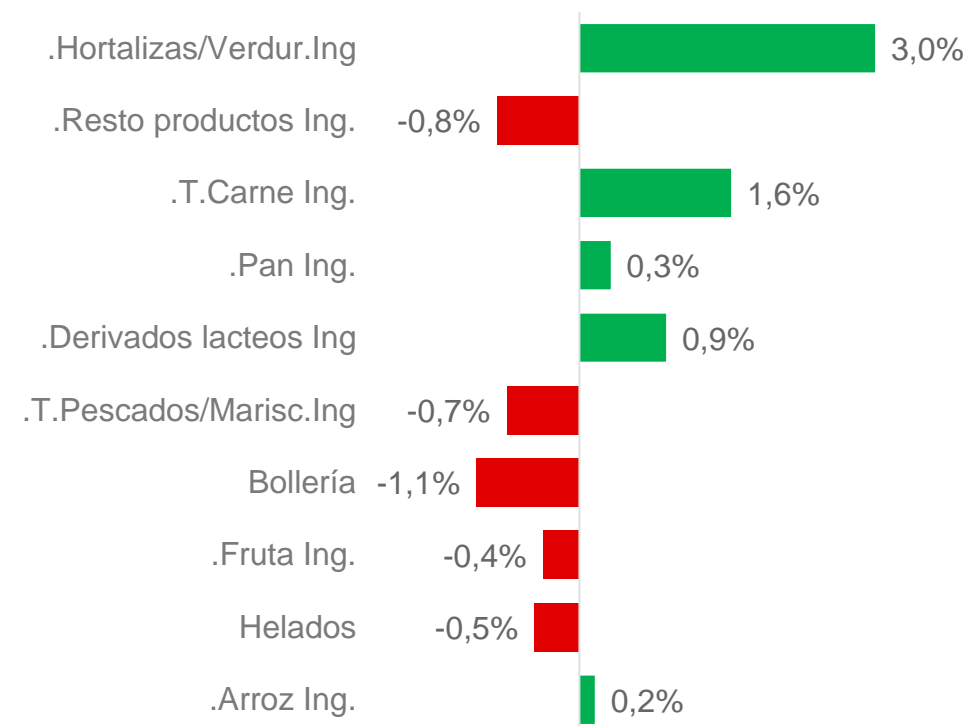


Las hortalizas/verduras, la carne y los derivados lácteos son los alimentos que más aportaron al crecimiento en el desperdicio

% Cuota Volumen Desperdicio Extradoméstico



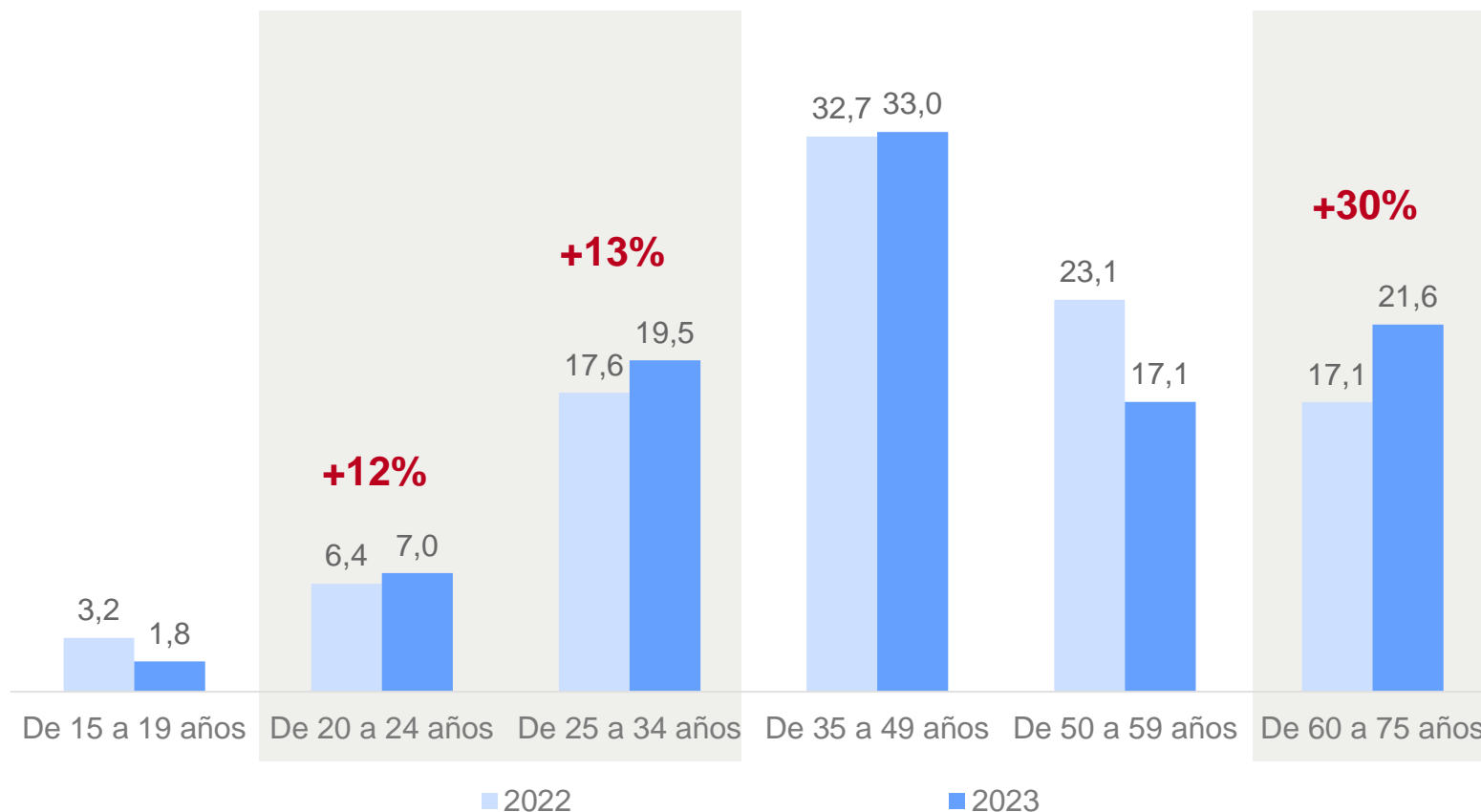
% Aportación al crecimiento del desperdicio Extradoméstico de Alimentos (2023 vs 2022)



Los individuos de 20 a 34 años y de 60 a 75 años generan 1,3 millones de kilos más de alimentos desperdiciados que en 2022

% Cuota Volumen Desperdicio Extradoméstico de Alimentos por grupos de edad

% Evolución Volumen Desperdicio Extradoméstico de Alimentos



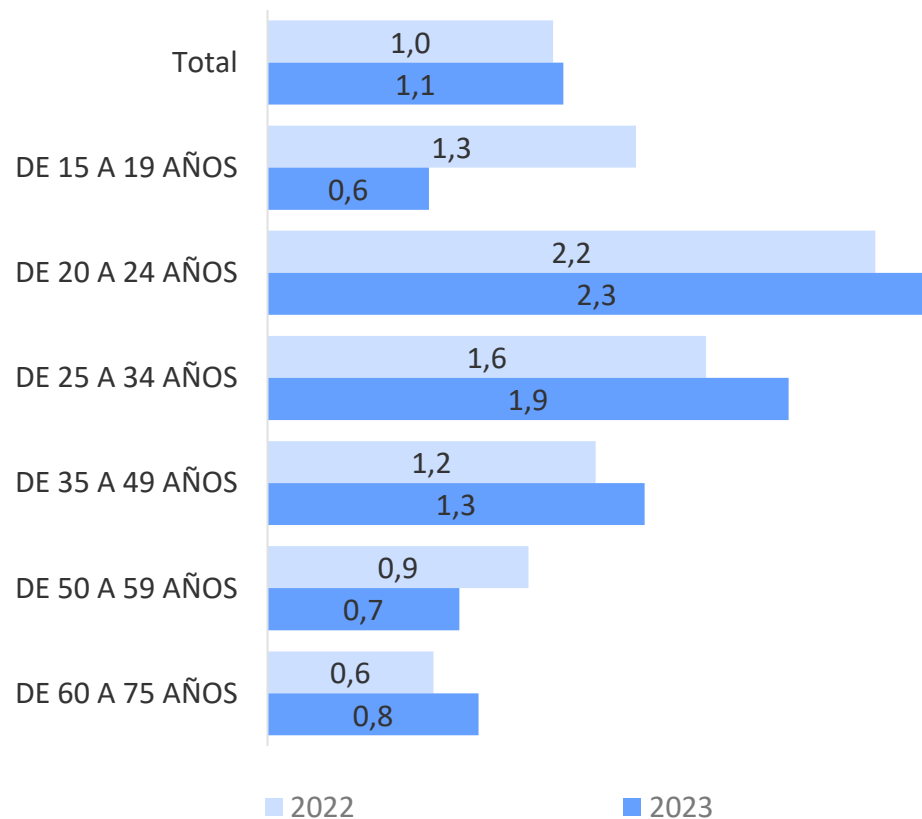
T. Crecimiento desperdicio alimentos 2023 vs 2022
359 mil Kg.-L.

T. Crecimiento desperdicio alimentos – 20 a 34 años
503 mil Kg.-L.

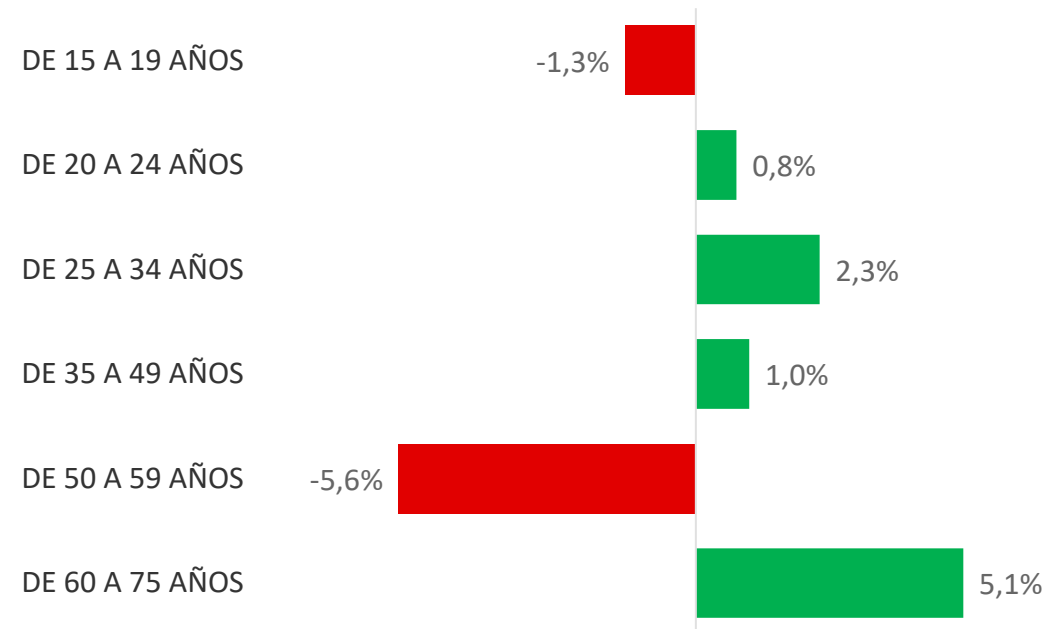
T. Crecimiento desperdicio alimentos – 60 a 75 años
819 mil Kg.-L.

A pesar de ser los de 20 a 49 años los que mayor tasa de desperdicio presentan, son los mayores de 60 los que más contribuyen al desperdicio

% Tasa Desperdicio* Extradoméstico de Total Alimentos



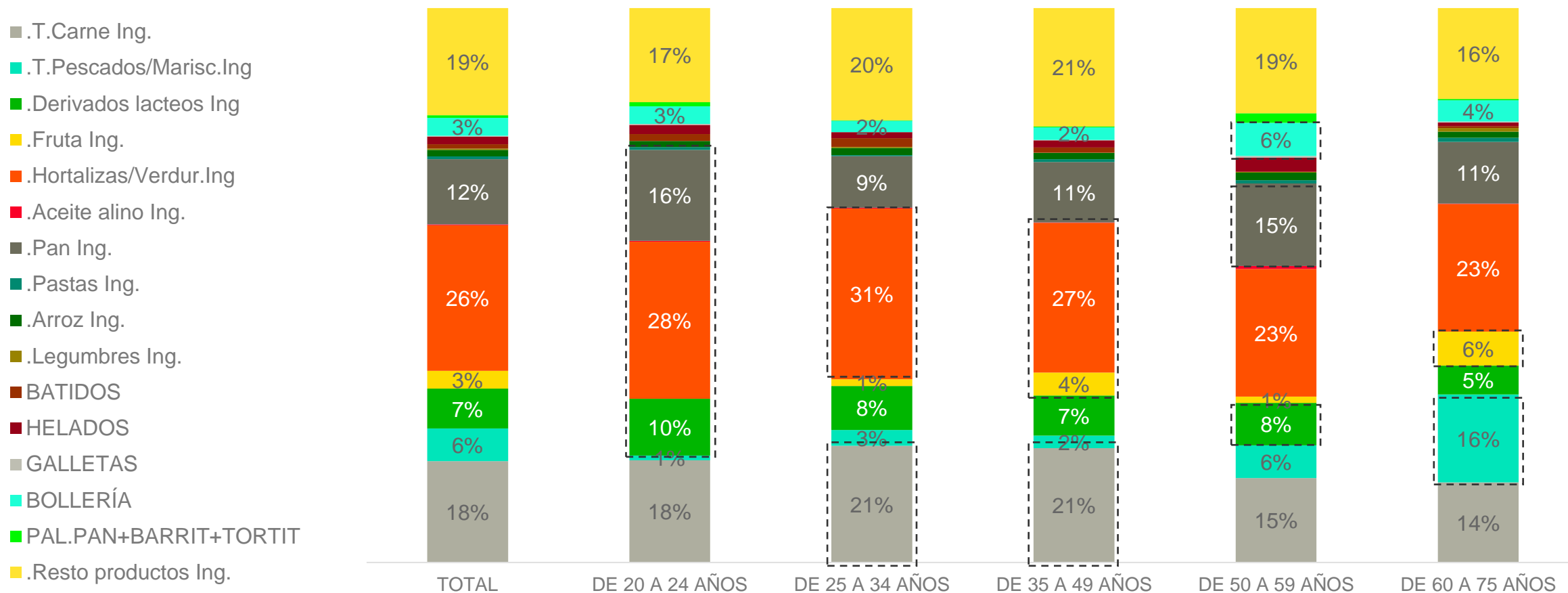
% Aportación al crecimiento del Desperdicio Extradoméstico de Total Alimentos (2023 vs 2022)



*Tasa de desperdicio: Ratio entre volumen comprado/volumen desperdiciado

Mientras los más jóvenes desperdician carne y hortalizas/verduras, los mayores desperdician Bollería y Fruta

% Cuota Volumen Desperdicio Extradoméstico de Alimentos – Año 2023



Brindar herramientas para frenar el desperdicio cobra una mayor importancia: debemos poner foco en grupos de edad que cada vez tiran más alimentos

Consejo de Ministros

El Gobierno aprueba el proyecto de ley para evitar el desperdicio de alimentos

Consejo de Ministros - 9.1.2024

La norma, con un enfoque centrado en la prevención y la información, establece como prioridad absoluta el consumo humano de los alimentos. El Ejecutivo también ha analizado la estrategia de financiación presentada por el Tesoro Público para 2024.

Conclusiones

01

Ligera reducción del desperdicio extradoméstico, aunque a un menor ritmo que el consumo. La buena noticia es que continúa aumentando la conciencia social y cada vez hay menos gente desperdiciando.

02

A pesar de la reducción en el desperdicio de bebidas y aperitivos, crece el desperdicio de alimentos, principalmente en establecimientos y en grupos de 20 a 34 años y de 60 a 75.

Recomendaciones

Trabajar en conjunto con los establecimientos para frenar el desperdicio de alimentos, con campañas focalizadas en los grupos de edad que han aumentado su desperdicio.

Más allá de la imposición legal, fomentar desde la comunicación el *llevarse las sobras*.

Las aplicaciones como Too Good To Go pueden ser una buena alternativa de trabajo con los establecimientos, especialmente con foco en los consumidores jóvenes.

#alimentosdespaña

Análisis del desperdicio extradoméstico Informe anual 2023



GOBIERNO
DE ESPAÑA

MINISTERIO
DE AGRICULTURA, PESCA
Y ALIMENTACIÓN