

# LA ALIMENTACIÓN MES A MES

AGOSTO  
2015

AVANCE DE DATOS PROVISIONALES  
CALCULOS REALIZADOS A PARTIR DEL ÚLTIMO CENSO PUBLICADO POR EL INE



Madrid 2015



Aviso Legal: los contenidos de esta publicación podrán ser reutilizados, citando la fuente y la fecha, en su caso, de la última actualización



MINISTERIO DE AGRICULTURA, ALIMENTACIÓN Y MEDIO AMBIENTE

**Edita:**

© Ministerio de Agricultura, Alimentación y Medio Ambiente  
Secretaría General Técnica  
Centro de Publicaciones

Catálogo de Publicaciones de la Administración General del Estado:

<http://publicacionesoficiales.boe.es/>

NIPO: 280-15-095-7



GOBIERNO  
DE ESPAÑA

MINISTERIO  
DE AGRICULTURA, ALIMENTACIÓN  
Y MEDIO AMBIENTE

## METODOLOGÍA del Panel de Consumo Alimentario

---

El panel de consumo Alimentario se está desarrollando en el Ministerio de Agricultura, Alimentación y Medio Ambiente desde el año 1997 y su objetivo principal es el conocimiento de la demanda directa de alimentos en España, (consumo en hogares) para lo que se aplica la siguiente Metodología:

### HOGARES:

**Universo:** Todos los hogares de la península, Baleares y Canarias, sin incluir Ceuta y Melilla ( 18.054.437 en 2014 y 18.304.544 en 2015).

El universo utilizado para el cálculo de los años 2014 y 2015 del siguiente informe ha sido actualizado con el nuevo censo 2011 establecido por el INE.

**Muestra: 12.000** Hogares que apuntan diariamente sus compras con un lector óptico. La elección de esta muestra es al azar con un método bietápico. En la primera etapa se seleccionan los puntos de sondeo en función del tamaño de las poblaciones para cada una de las regiones. En la segunda, se selecciona los colaboradores en cada uno de los puntos elegidos.

### Consumo en el mes de Agosto 2015

**Cae el consumo doméstico durante el mes de Agosto un -3,0% en comparación con el mismo periodo del año anterior. Sin embargo debido al fuerte incremento del precio medio (+2,3%), el valor consigue permanecer relativamente estable -0,9%.**

Durante el mes de Agosto de 2015, cayó de forma importante el consumo de Total Carne -6,8%, debido principalmente a una menor compra de Carne Fresca (-8,8%), así como de Carne Congelada (-2,0%). El consumo de Carne Transformada permaneció algo más estable con una variación del -1,0% en este mes.

Dentro de las variedades de Carne Fresca, la Carne de Pollo es quien más acusó este descenso del consumo (-14,3%) seguida de la carne de Cerdo, con un retroceso en compra del -6,5%. La Carne de Ovino/Caprino así como la Carne de Vacuno también decrecen durante el mes de Agosto 2015 en comparación con el mismo mes del año anterior, con variaciones del -2,3% en el caso de Ovino/Caprino y del -5,9% en el caso de la Carne de Vacuno.

El consumo de Leche Líquida retrocedió un -3,3% durante el mes de Agosto 2015, mes en el que también el precio medio de Leche Líquida retrocedió un -1,7%. La compra de Derivados Lácteos durante este mes permaneció más estable con un leve descenso del -1,1%.

Agosto de 2015, no fue un buen mes para categorías básicas de Alimentación en el hogar, tales como Azúcar -11,0%, Legumbres -7,9%, y Pan -3,6%. La compra de Huevos permanece estable en este mes +0,0%, y relativa estabilidad en la compra de Total Pastas -1,1%.

Fuerte incremento de Total Aceite +5,0%, debido al fuerte incremento de consumo de Aceite de Semilla +56,2% y Aceite de Girasol +1,7%. La compra de Aceite de Oliva permaneció más estable con una variación del +0,4%.

Pierde presencia en el hogar la categoría de Pescados (-3,5%), ya que únicamente aporta en positivo a la categoría la compra de Conservas de Pescado/Moluscos con un ligero incremento del +1,1%. Cayó la compra de Mariscos/Moluscos/Crustáceos un -5,4%. Pescado Fresco así como Pescado Congelado también perdieron presencia en el hogar durante el mes de Agosto 2015 en comparación con el mismo mes del año 2014, con un descenso del -4,3% y -3,9% respectivamente.

Las Patatas Frescas permanecen relativamente estables en Agosto 2015 (+0,8%). Fuerte descenso en categorías como Hortalizas Frescas (-9,7%) así como en las Frutas Frescas (-5,4%). Si bien dentro de cada uno de estos segmentos, encontramos variedades con evoluciones favorables durante Agosto 2015, como Coles +5,2%, Mandarinas +9,3%, Manzanas +5,3%, Albaricoques +12,5%, así como Sandía +1,7% y Uvas +8,6%.

Fuerte descenso en categoría como Vino y Bebidas Derivadas de Vino -6,2%, pese a la buena evolución que presentan los Vinos con I.G.P en el mes de Agosto +31,1%. Desciende la compra de Cerveza un -2,4%, Sidras -10,1%, y Bebidas Espirituosas -1,2%. Fuerte incremento sin embargo de la categoría de Aguas +6,7%.

### Consumo en el año móvil de Septiembre de 2014 hasta Agosto de 2015

**Durante el cierre de año móvil Agosto 2015 el consumo doméstico retrocedió un -1,6% en términos de volumen. El precio medio aporta levemente en positivo +0,8%, lo que provoca estabilidad en términos de valor (-0,9%).**

Total Carne cayó un -2,8%, como consecuencia de la fuerte caída de consumo por parte de los hogares españoles en Carne Congelada (-9,6%) así como en Carne Transformada (-5,0%). Total Carne Fresca cayó menos que la categoría (-1,9%) y de entre sus variedades, observamos diferentes tendencias. Carne de Cerdo gana presencia en el hogar +2,1%, Carne de Pollo pierde presencia en torno a un -2,7%. Tampoco evolucionó favorablemente el consumo doméstico de Carne de Ovino/Caprino (-4,4%) así como la Carne de Vacuno que muestra el peor descenso de carne fresca a cierre de año móvil Agosto 2015, con una caída del -5,2%.

Buena performance de categorías como Chocolates/Cacaos/Sucedáneos (+1,0%), así como Pastas y Platos preparados, ambos con un incremento del +1,9%, así como Frutas y Hortalizas Transformadas (+1,8%). Sin embargo categorías básicas como Legumbres, Pan y Huevos siguen con tendencia negativa a cierre de año móvil Agosto 2015. Permanece estable la compra de Leche Líquida (-1,0%) así como estabilidad presenta la categoría de Derivados Lácteos (+1,2%).

El mercado de Total Pesca también evolucionó de forma desfavorable a cierre de año móvil Agosto 2015, con un descenso en volumen del -3,4%, provocado tanto por la caída en compra de Pescado Fresco -4,0%, como en Pescado Congelado -5,5%, así como Mariscos/moluscos/crustáceos (-5,4%). Si bien la categoría de conservas de pescado/molusco

Durante los últimos doce meses la compra de Aceite para consumo doméstico también fue menor, con una caída del -8,5% en comparación con el mismo periodo del año anterior. Descenso más acusado por parte del Total Aceite de Oliva que cayó un -12,0%, mientras que más contenida fue la caída de Aceite de Girasol (-4,7%) si lo comparamos con Oliva.

Retroceso en compra de productos frescos, tales como Patatas Frescas -5,3%, así como Hortalizas Frescas (-5,7%) y de Frutas Frescas -3,8%. Si bien algunas variedades ganaron presencia en el hogar en comparación con el mismo periodo del año anterior, como por ejemplo Naranjas +0,5%, Limones +5,3%, Manzanas +3,9% y Sandía +2,0%.

Ganan presencia en el hogar los Vinos Tranquilos +1,9%, más estable sin embargo la compra de Espumosos/cava y Gasificados (+0,4%). Se intensifica la compra de Cerveza (+1,2%) y de Sidras (+2,1%). También evolucionaron de forma positiva categorías como Zumos y Néctares (+1,0%) así como la categoría de Agua, que incrementó su volumen en comparación con el mismo periodo del año anterior en un +7,2%.

|                             | TAM AGOSTO 2015 | % Variación TAM Agosto 2015 vs TAM Agosto 2014 | % Variación Mayo 2015 Vs Mayo 2014 | % Variación Junio 2015 Vs Junio 2014 | % Variación Julio 2015 Vs Julio 2014 | % Variación Agosto 2015 Vs Agosto 2014 |
|-----------------------------|-----------------|--|------------------------------------|--------------------------------------|--------------------------------------|--|
| Volumen (Millones Kgs/Lts.) | 29.396,39       | -1,6%  | -1,9%                              | -1,2%                                | 1,7%                                 | -3,0%                                  |
| Valor (Millones €)          | 66.539,10       | -0,9%  | -0,3%                              | 2,6%                                 | 0,5%                                 | -0,9%                                  |
| Precio Medio                | 2,26            | 0,8%   | 1,7%                               | 3,9%                                 | -1,2%                                | 2,3%                                   |
| Consumo x Capita            | 649,88          | -2,1%  | -3,3%                              | -2,6%                                | 0,3%                                 | -4,4%                                  |
| Gasto x Capita              | 1.471,30        | -1,4%  | -1,6%                              | 1,2%                                 | -0,9%                                | -2,2%                                  |

TAM: Total Año Móvil Agosto 2015, 1 de Septiembre de 2014 al 31 de Agosto de 2015

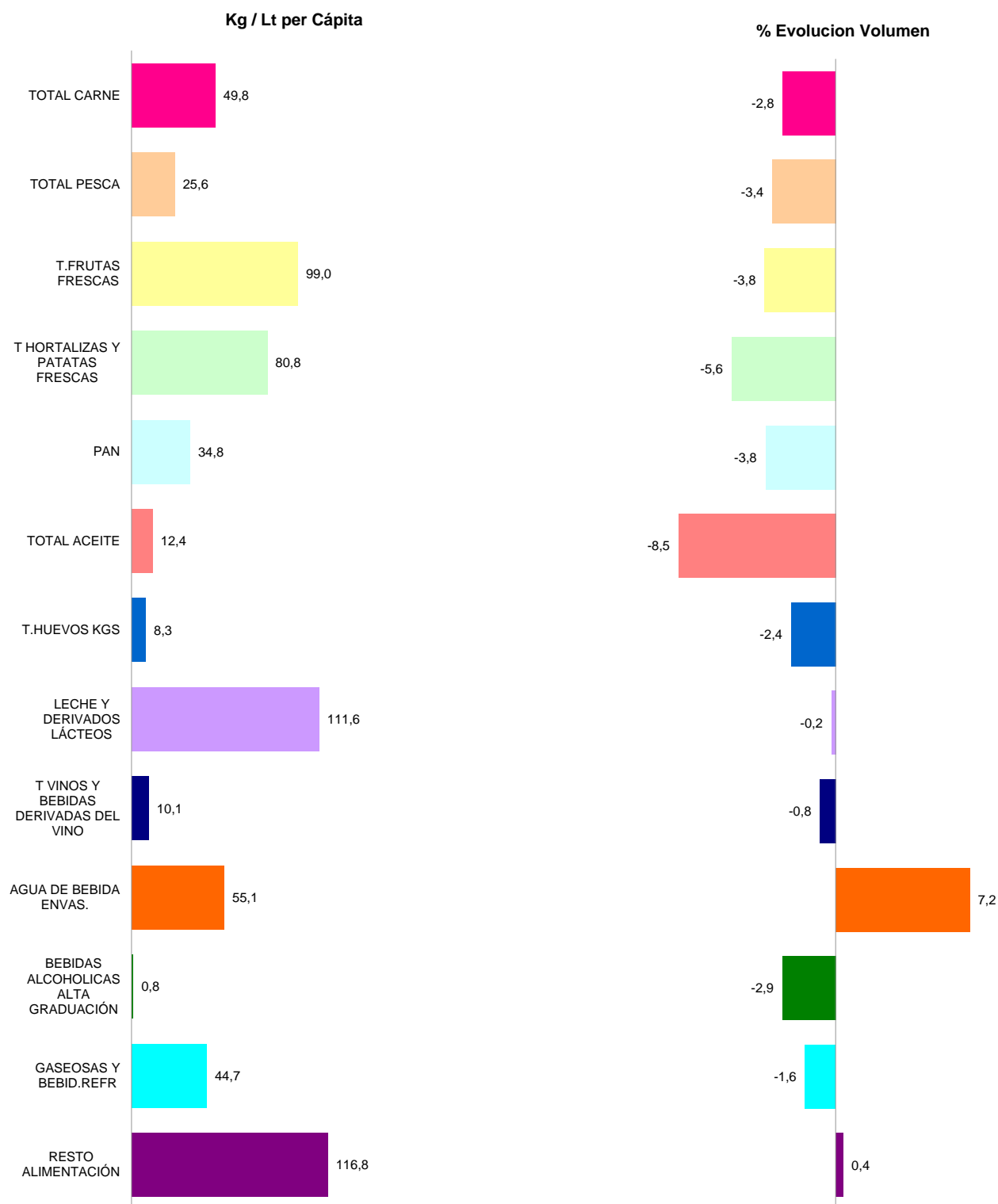
| LA ALIMENTACIÓN MES A MES<br>TAM AGOSTO 2015<br>HOGARES |                                |                    |             |                       |                    |             |                       |
|---|--------------------------------|--------------------|-------------|-----------------------|--------------------|-------------|-----------------------|
| Productos   | Cantidad (Millones de Kgs/ Lt) |                    | Evolución   | Valor (Millones de €) |                    | Evolución   | Kg / Lt per<br>Cápita |
|   | TAM AGOSTO<br>2014             | TAM AGOSTO<br>2015 | %15 Vs 14   | TAM AGOSTO<br>2014    | TAM AGOSTO<br>2015 | %15 Vs 14   | TAM AGOSTO<br>2015    |
| <b>.TOTAL ALIMENTACION</b>                              | <b>29.883,1</b>                | <b>29.396,4</b>    | <b>-1,6</b> | <b>67.126,2</b>       | <b>66.539,1</b>    | <b>-0,9</b> | <b>649,9</b>          |
| TOTAL CARNE   | 2.318,3                        | 2.252,3            | -2,8        | 14.794,0              | 14.630,7           | -1,1        | 49,81                 |
| TOTAL PESCA   | 1.199,1                        | 1.158,1            | -3,4        | 9.000,5               | 8.905,4            | -1,1        | 25,61                 |
| T.FRUTAS FRESCAS  | 4.658,3                        | 4.479,6            | -3,8        | 6.026,1               | 5.929,8            | -1,6        | 99,02                 |
| T HORTALIZAS Y PATATAS FRESCAS                          | 3.873,1                        | 3.655,7            | -5,6        | 5.108,8               | 4.979,4            | -2,5        | 80,82                 |
| PAN   | 1.634,1                        | 1.572,3            | -3,8        | 3.829,6               | 3.785,6            | -1,1        | 34,76                 |
| TOTAL ACEITE  | 613,5                          | 561,5              | -8,5        | 1.443,7               | 1.379,2            | -4,5        | 12,42                 |
| T.HUEVOS KGS  | 384,4                          | 375,1              | -2,4        | 847,9                 | 813,0              | -4,1        | 8,29                  |
| LECHE Y DERIVADOS LÁCTEOS                               | 5.061,9                        | 5.050,5            | -0,2        | 8.355,0               | 8.324,1            | -0,4        | 111,65                |
| T VINOS Y BEBIDAS DERIVADAS DEL VINO                    | 460,6                          | 456,7              | -0,8        | 1.069,9               | 1.071,7            | 0,2         | 10,10                 |
| AGUA DE BEBIDA ENVAS.                                   | 2.325,3                        | 2.493,4            | 7,2         | 479,9                 | 514,2              | 7,1         | 55,10                 |
| BEBIDAS ALCOHOLICAS ALTA GRADUACIÓN                     | 38,1                           | 37,0               | -2,9        | 389,8                 | 384,2              | -1,5        | 0,82                  |
| GASEOSAS Y BEBID.REFR                                   | 2.055,1                        | 2.021,3            | -1,6        | 1.604,0               | 1.573,1            | -1,9        | 44,68                 |
| RESTO ALIMENTACIÓN                                      | 5.261,4                        | 5.282,9            | 0,4         | 14.177,0              | 14.248,7           | 0,5         | 116,80                |

| LA ALIMENTACIÓN MES A MES<br>MES DE AGOSTO<br>HOGARES |                                 |                |             |                       |                |             |                       |
|---|---------------------------------|----------------|-------------|-----------------------|----------------|-------------|-----------------------|
| Productos   | Cantidad (Millones de Kgs / Lt) |                | Evolucion   | Valor (Millones de €) |                | Evolucion   | Kg / Lt per<br>Capita |
|   | ago-14                          | ago-15         | %15 Vs 14   | ago-14                | ago-15         | %15 Vs 14   | ago-15                |
| <b>.TOTAL ALIMENTACION</b>                            | <b>2.373,7</b>                  | <b>2.301,4</b> | <b>-3,0</b> | <b>4.853,5</b>        | <b>4.811,9</b> | <b>-0,9</b> | <b>50,6</b>           |
| TOTAL CARNE   | 165,2                           | 153,9          | -6,8        | 1.032,3               | 1.006,0        | -2,5        | 3,39                  |
| TOTAL PESCA   | 85,4                            | 82,4           | -3,5        | 633,1                 | 626,7          | -1,0        | 1,81                  |
| T.FRUTAS FRESCAS                                      | 407,4                           | 385,3          | -5,4        | 457,2                 | 458,2          | 0,2         | 8,48                  |
| T HORTALIZAS Y PATATAS FRESCAS                        | 309,9                           | 288,0          | -7,1        | 386,4                 | 380,1          | -1,6        | 6,34                  |
| PAN   | 116,6                           | 112,4          | -3,6        | 275,1                 | 259,5          | -5,7        | 2,47                  |
| TOTAL ACEITE  | 42,2                            | 44,4           | 5,0         | 91,9                  | 120,2          | 30,8        | 0,98                  |
| T.HUEVOS KGS  | 28,4                            | 28,4           | 0,0         | 60,4                  | 61,5           | 1,8         | 0,63                  |
| LECHE Y DERIVADOS LÁCTEOS                             | 377,7                           | 368,3          | -2,5        | 646,0                 | 633,4          | -1,9        | 8,10                  |
| T VINOS Y BEBIDAS DERIVADAS DEL VINO                  | 39,4                            | 36,9           | -6,2        | 73,7                  | 70,2           | -4,8        | 0,81                  |
| AGUA DE BEBIDA ENVAS.                                 | 206,5                           | 220,5          | 6,7         | 42,4                  | 45,7           | 8,0         | 4,85                  |
| BEBIDAS ALCOHOLICAS ALTA GRADUACIÓN                   | 2,8                             | 2,8            | -1,2        | 27,6                  | 27,0           | -2,2        | 0,06                  |
| GASEOSAS Y BEBID.REFR                                 | 190,9                           | 184,2          | -3,5        | 144,1                 | 139,6          | -3,1        | 4,05                  |
| RESTO ALIMENTACIÓN                                    | 401,3                           | 394,0          | -1,8        | 983,2                 | 983,6          | 0,0         | 8,67                  |

T Hortalizas y Patatas Frescas: incluye todas las hortalizas frescas y las patatas frescas  
 Leche y Derivados Lácteos: incluye Leche Líquida, Preparados Lácteos, Total Otras Leches, Derivados Lácteos  
 T Vinos y Bebidas Derivadas del Vino: Incluye, Vinos, Espumosos, Cava, Tinto de Verano, Sangría, Vermouth, resto.  
 Bebidas Alcohólicas alta Graduación: incluye Brandy, Whisky, Ginebra, Ron, Anís, Bebidas Espirituosas  
 Resto Alimentación: todos aquellos productos no desglosados.

TAM AGOSTO 2015

| TOTAL ALIMENTACIÓN (HOGAR)                                       |  |
|--|--|
| <b>CONSUMO PER CÁPITA</b><br><b>649,88</b><br>Kg / Lt per Cápita | <b>VOLUMEN EN LA CESTA DE LA COMPRA</b><br><b>29.396,4</b><br>Cantidad (Millones de Kgs/ Lt) |



T Hortalizas y Patatas Frescas: incluye todas las hortalizas frescas y las patatas frescas

Leche y Derivados Lácteos =incluye Leche Líquida, Preparados Lácteos, Total Otras Leches, Derivados Lácteos

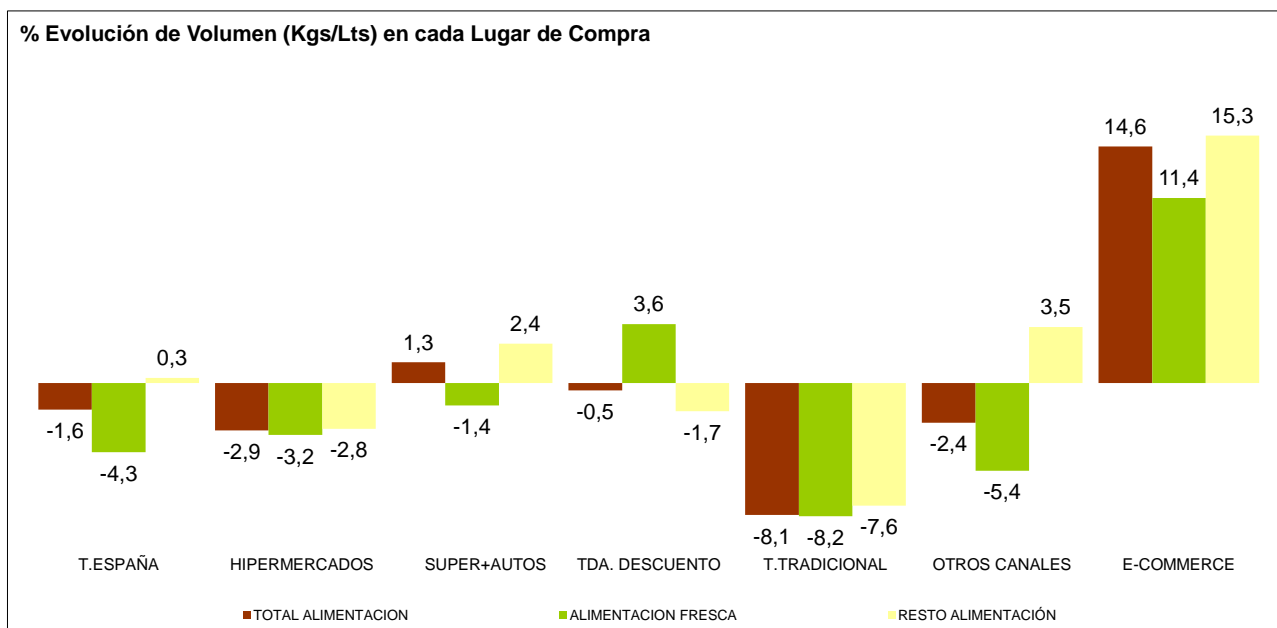
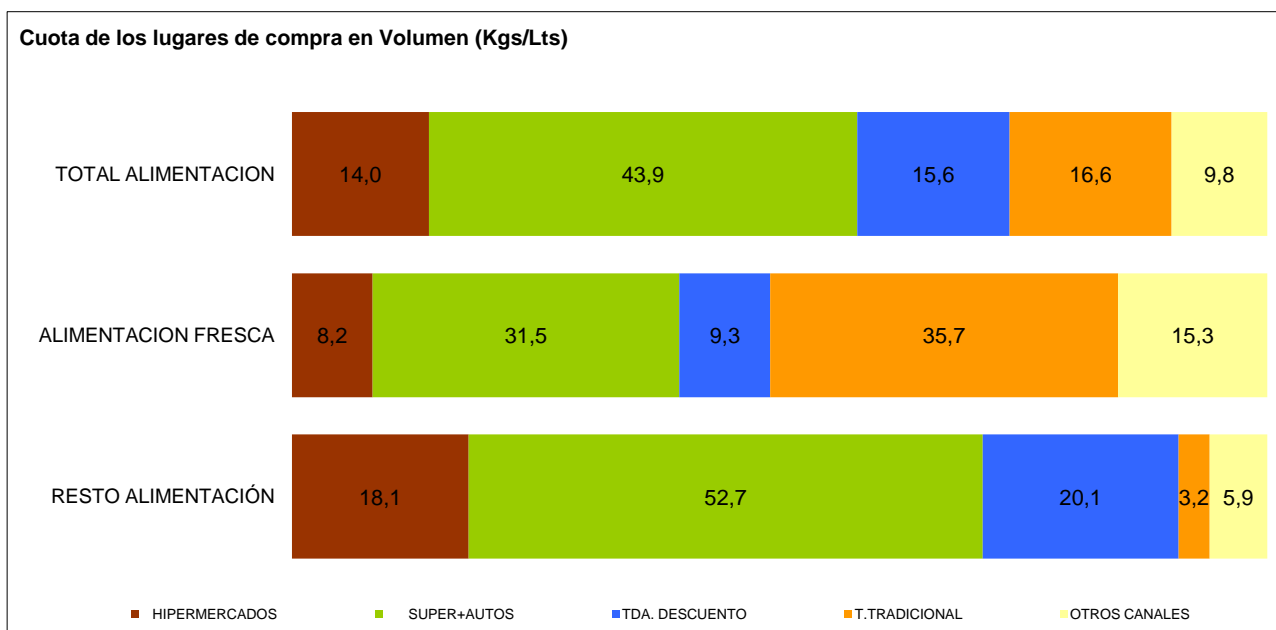
T Vinos y Bebidas Derivadas del Vino: Incluye, Vinos, Espumosos, Cava, Tinto de Verano, Sangría, Vermouth, resto.

Bebidas Alcohólicas alta Graduación: incluye Brandy, Whisky, Ginebra, Ron, Anís, Bebidas Espirituosas

Resto Alimentación: todos aquellos productos no desglosados.

## CONSUMO ALIMENTARIO EN EL HOGAR

TAM AGOSTO 2015



\* El peso que representan las compras por INTERNET durante TAM AGOSTO 2015 corresponde a 0,8%.

T. TRADICIONAL: Pescadería, Carnicería/Charcutería, Lechería, Herboristería, Tda Congelados, Mercados y Plazas, Panadería, Bar/bodega, Farmacia, Verdulería/Frutería y tiendas de alimentación/comestibles/ultramarcos.

OTROS CANALES: Economato/Coop, Venta Domicilio, Mercadillos, Autoconsumo, Compra Directa al productor, E-commerce, Resto Canales.

E-COMMERCE: Compras realizadas a través de internet. Este canal está incluido dentro de Otros Canales.

| LA ALIMENTACIÓN MES A MES           |                                 |                 |             |                       |                 |             |                    |
|-------------------------------------|---------------------------------|-----------------|-------------|-----------------------|-----------------|-------------|--------------------|
| TAM AGOSTO 2015 Vs TAM AGOSTO 2014  |                                 |                 |             |                       |                 |             |                    |
| HOGARES                             |                                 |                 |             |                       |                 |             |                    |
| Productos                           | Cantidad (Millones de Kgs / Lt) |                 | Evolucion   | Valor (Millones de €) |                 | Evolucion   | Kg / Lt per Capita |
|                                     | TAM AGOSTO 2014                 | TAM AGOSTO 2015 | % 15 Vs 14  | TAM AGOSTO 2014       | TAM AGOSTO 2015 | % 15 Vs 14  | TAM AGOSTO 2015    |
| T.HUEVOS KGS                        | 384,4                           | 375,1           | -2,4        | 847,9                 | 813,0           | -4,1        | 8,3                |
| CARNE POLLO                         | 636,5                           | 619,4           | -2,7        | 2.567,9               | 2.528,6         | -1,5        | 13,7               |
| CARNE CERDO                         | 478,1                           | 488,3           | 2,1         | 2.786,3               | 2.924,7         | 5,0         | 10,8               |
| CARNE VACUNO                        | 271,6                           | 257,3           | -5,2        | 2.480,5               | 2.366,2         | -4,6        | 5,7                |
| CARNE OVINO/CAPRINO                 | 81,3                            | 77,7            | -4,4        | 806,4                 | 820,4           | 1,7         | 1,7                |
| CARNE TRANSFORMADA                  | 551,2                           | 523,7           | -5,0        | 4.584,3               | 4.439,9         | -3,2        | 11,6               |
| RESTO CARNES CONG.                  | 7,7                             | 8,7             | 13,0        | 45,3                  | 54,5            | 20,1        | 0,2                |
| RESTO CARNE                         | 299,6                           | 285,9           | -4,6        | 1.568,5               | 1.550,9         | -1,1        | 6,3                |
| PESCADOS                            | 676,3                           | 647,2           | -4,3        | 4.652,8               | 4.584,7         | -1,5        | 14,3               |
| MARISCO/MOLUSCO/CRUS                | 328,8                           | 311,1           | -5,4        | 2.534,5               | 2.502,4         | -1,3        | 6,9                |
| CONS.PESCADO/MOLUSCO                | 194,0                           | 199,8           | 3,0         | 1.813,2               | 1.818,3         | 0,3         | 4,4                |
| TOTAL LECHE LIQUIDA                 | 3.303,1                         | 3.271,2         | -1,0        | 2.372,6               | 2.330,1         | -1,8        | 72,3               |
| TOTAL OTRAS LECHE                   | 30,1                            | 29,1            | -3,4        | 230,5                 | 208,5           | -9,6        | 0,6                |
| T DERIVADOS LACTEOS                 | 1.728,7                         | 1.750,2         | 1,2         | 5.751,8               | 5.785,5         | 0,6         | 38,7               |
| PAN                                 | 1.634,1                         | 1.572,3         | -3,8        | 3.829,6               | 3.785,6         | -1,1        | 34,8               |
| BOLL.PAST.GALLET.CERE               | 617,9                           | 615,7           | -0,3        | 2.767,1               | 2.777,8         | 0,4         | 13,6               |
| CHOCOLATES/CACAOS/SUC               | 163,1                           | 164,7           | 1,0         | 1.071,5               | 1.075,3         | 0,4         | 3,6                |
| CAFES E INFUSIONES                  | 80,3                            | 77,4            | -3,6        | 1.089,4               | 1.071,1         | -1,7        | 1,7                |
| ARROZ                               | 174,2                           | 172,5           | -1,0        | 251,3                 | 248,2           | -1,3        | 3,8                |
| TOTAL PASTAS                        | 180,2                           | 183,5           | 1,9         | 312,6                 | 333,9           | 6,8         | 4,1                |
| AZUCAR                              | 193,2                           | 180,3           | -6,7        | 194,5                 | 153,1           | -21,3       | 4,0                |
| LEGUMBRES                           | 143,9                           | 137,2           | -4,7        | 245,7                 | 230,9           | -6,0        | 3,0                |
| TOTAL ACEITE OLIVA                  | 429,2                           | 377,6           | -12,0       | 1.212,9               | 1.154,4         | -4,8        | 8,3                |
| ACEITE DE GIRASOL                   | 147,7                           | 140,7           | -4,7        | 182,8                 | 168,8           | -7,7        | 3,1                |
| RESTO ACEITE                        | 36,6                            | 43,2            | 18,1        | 48,0                  | 56,0            | 16,6        | 1,0                |
| PATATAS FRESCAS                     | 1.037,6                         | 982,4           | -5,3        | 708,9                 | 611,9           | -13,7       | 21,7               |
| PATATAS CONGELADAS                  | 43,5                            | 41,6            | -4,2        | 53,9                  | 49,0            | -9,0        | 0,9                |
| PATATAS PROCESADAS                  | 58,8                            | 58,8            | 0,0         | 300,1                 | 296,7           | -1,1        | 1,3                |
| TOMATES                             | 660,7                           | 627,1           | -5,1        | 869,0                 | 891,2           | 2,6         | 13,9               |
| RESTO HORTALIZAS FRESCAS            | 2.174,9                         | 2.046,2         | -5,9        | 3.530,9               | 3.476,3         | -1,5        | 45,2               |
| CITRICOS                            | 1.309,0                         | 1.306,3         | -0,2        | 1.260,1               | 1.311,3         | 4,1         | 28,9               |
| RESTO FRUTAS FRESCAS                | 3.349,3                         | 3.173,2         | -5,3        | 4.766,0               | 4.618,5         | -3,1        | 70,1               |
| ACEITUNAS                           | 113,7                           | 113,7           | 0,0         | 325,8                 | 322,0           | -1,2        | 2,5                |
| FRUTOS SECOS                        | 126,3                           | 126,4           | 0,1         | 855,4                 | 890,9           | 4,2         | 2,8                |
| T.FRUTA&HORTA.TRANSF                | 585,1                           | 595,5           | 1,8         | 1.239,2               | 1.252,2         | 1,0         | 13,2               |
| PLATOS PREPARADOS                   | 553,1                           | 568,8           | 2,8         | 2.282,7               | 2.327,6         | 2,0         | 12,6               |
| VINOS TRANQUILOS                    | 134,3                           | 136,8           | 1,9         | 493,7                 | 520,5           | 5,4         | 3,0                |
| ESPUM(INC CAVA)+GAS                 | 23,8                            | 23,8            | 0,4         | 119,5                 | 124,2           | 4,0         | 0,5                |
| VINO SIN DOP/IGP                    | *                               | *               | *           | *                     | *               | *           | *                  |
| VINOS CON I.G.P.                    | 13,1                            | 12,4            | -5,3        | 30,8                  | 30,9            | 0,3         | 0,3                |
| CERVEZAS                            | 810,1                           | 820,2           | 1,2         | 940,0                 | 963,0           | 2,5         | 18,1               |
| BEBIDAS ALCOHOLICAS ALTA GRADUACIÓN | 38,1                            | 37,0            | -2,9        | 389,8                 | 384,2           | -1,5        | 0,8                |
| TOTAL ZUMO Y NECTAR                 | 459,6                           | 464,1           | 1,0         | 418,1                 | 428,9           | 2,6         | 10,3               |
| AGUA DE BEBIDA ENVAS.               | 2.325,3                         | 2.493,4         | 7,2         | 479,9                 | 514,2           | 7,1         | 55,1               |
| GASEOSAS Y BEBID.REFR               | 2.055,1                         | 2.021,3         | -1,6        | 1.604,0               | 1.573,1         | -1,9        | 44,7               |
| OTROS PROD.EN PESO                  | 41,1                            | 40,5            | -1,4        | 305,5                 | 298,5           | -2,3        | 0,9                |
| OTROS PROD.EN VOLUMEN               | 177,9                           | 192,9           | 8,4         | 239,5                 | 257,3           | 7,4         | 4,3                |
| <b>.TOTAL ALIMENTACION</b>          | <b>29.883,1</b>                 | <b>29.396,4</b> | <b>-1,6</b> | <b>67.126,2</b>       | <b>66.539,1</b> | <b>-0,9</b> | <b>649,9</b>       |

RESTO CARNE: incluye la carne de despojos, de pavo, de avestruz, carne congelada.....

T DERIVADOS LACTEOS: Incluye Preparados Lacteos y Derivados Lacteos

RESTO ACEITE: Incluye todos los aceites que no son de Oliva o Girasol

RESTO HORTALIZAS FRESCAS: incluye los ajos, las cebollas, las coles, los pepinos, verduras de hojas.....

CITRICOS: incluyen las Naranjas, Mandarinas y Limones

RESTO FRUTAS FRESCAS: incluyen los platanos, las fresas y fresones, el melon, la sandia, las uvas, el kiwi.....

BEBIDAS ESPIRITUOSAS: incluye el Brandy, Whisky, Ginebra, Ron, Anis, Otras Bebidas Espirituosas.

OTROS PRODUCTOS EN VOLUMEN

O. PRODUCTOS EN PESO: incluye la miel, los edulcorantes, bases pizzas y masas de hojaldre, harinas y semolas, encurtidos, sal, caldos.....

O. PRODUCTOS EN VOLUMEN: incluye la sidra, el vinagre, bebidas con vino, horchata, leche de distinta especie a la de vaca,....

\* No se dispone de dato por cambio en la definición.



## CONSUMO ALIMENTARIO EN EL HOGAR

|                             | MILES de Kgs./Lts.  |                     |         | MILES de €           |                      |         | CONSUMO X    | PENETRACION** |
|-----------------------------|---------------------|---------------------|---------|----------------------|----------------------|---------|--------------|---------------|
|                             | TAM AGOSTO<br>2014  | TAM AGOSTO<br>2015  | % EVOL. | TAM AGOSTO<br>2014   | TAM AGOSTO<br>2015   | % EVOL. | TAM AGOSTO   | TAM AGOSTO    |
|                             |                     |                     |         |                      |                      |         | 2015         | 2015          |
| <b>TOTAL CARNE</b>          | <b>2.318.252,42</b> | <b>2.252.304,58</b> | -2,8%   | <b>14.793.960,25</b> | <b>14.630.656,30</b> | -1,1%   | <b>49,81</b> | <b>97,36</b>  |
| CARNE FRESCA                | 1.701.057,23        | 1.668.887,87        | -1,9%   | 9.923.879,46         | 9.923.156,58         | 0,0%    | 36,90        | 92,15         |
| CARNE VACUNO                | 271.582,22          | 257.341,90          | -5,2%   | 2.480.504,03         | 2.366.168,34         | -4,6%   | 5,69         | 61,66         |
| CARNE POLLO                 | 636.512,32          | 619.382,90          | -2,7%   | 2.567.929,91         | 2.528.631,53         | -1,5%   | 13,69        | 78,43         |
| CARNE OVINO/CAPRINO         | 81.292,41           | 77.702,68           | -4,4%   | 806.388,18           | 820.410,37           | 1,7%    | 1,72         | 19,59         |
| CARNE CERDO                 | 478.144,47          | 488.260,03          | 2,1%    | 2.786.306,70         | 2.924.656,20         | 5,0%    | 10,80        | 74,58         |
| CARNE CONGELADA             | 66.039,07           | 59.714,13           | -9,6%   | 285.780,60           | 267.641,03           | -6,3%   | 1,32         | 15,94         |
| CARNE TRANSFORMADA          | 551.156,11          | 523.702,58          | -5,0%   | 4.584.300,18         | 4.439.858,68         | -3,2%   | 11,58        | 92,41         |
| <b>TOTAL PESCA</b>          | <b>1.199.059,52</b> | <b>1.158.104,59</b> | -3,4%   | <b>9.000.509,70</b>  | <b>8.905.433,16</b>  | -1,1%   | <b>25,61</b> | <b>93,44</b>  |
| PESCADOS                    | 676.254,61          | 647.190,31          | -4,3%   | 4.652.801,28         | 4.584.743,91         | -1,5%   | 14,31        | 79,42         |
| PESCADOS FRESCOS            | 540.546,44          | 518.981,60          | -4,0%   | 3.788.553,37         | 3.736.198,11         | -1,4%   | 11,47        | 64,84         |
| PESCADOS CONGELADOS         | 135.708,17          | 128.208,71          | -5,5%   | 864.247,91           | 848.545,80           | -1,8%   | 2,83         | 46,26         |
| MARISCO/MOLUSCO/CRUS        | 328.815,78          | 311.148,84          | -5,4%   | 2.534.546,44         | 2.502.359,56         | -1,3%   | 6,89         | 59,62         |
| CONS.PESCADO/MOLUSCO        | 193.989,14          | 199.765,44          | 3,0%    | 1.813.161,98         | 1.818.329,70         | 0,3%    | 4,42         | 77,18         |
| <b>TOTAL LECHE LIQUIDA</b>  | <b>3.303.076,81</b> | <b>3.271.154,84</b> | -1,0%   | <b>2.372.579,61</b>  | <b>2.330.120,12</b>  | -1,8%   | <b>72,32</b> | <b>83,90</b>  |
| LECHE ESTERILIZADA          | 3.188.970,30        | 3.163.303,50        | -0,8%   | 2.278.513,50         | 2.242.073,20         | -1,6%   | 69,93        | 82,97         |
| LECHE PASTERIZADA           | 79.557,60           | 82.587,48           | 3,8%    | 68.989,62            | 70.345,92            | 2,0%    | 1,83         | 3,71          |
| LECHE CRUDA                 | 34.548,91           | 25.263,86           | -26,9%  | 25.076,49            | 17.701,01            | -29,4%  | 0,56         | 0,51          |
| <b>T DERIVADOS LACTEOS</b>  | <b>1.728.702,52</b> | <b>1.750.231,14</b> | 1,2%    | <b>5.751.832,70</b>  | <b>5.785.491,74</b>  | 0,6%    | <b>38,69</b> | <b>*</b>      |
| YOGURT                      | 441.899,59          | 434.980,03          | -1,6%   | 797.929,74           | 780.204,08           | -2,2%   | 9,62         | 68,94         |
| BIFIDUS + LECHE FERMENTADAS | 245.560,84          | 248.591,44          | 1,2%    | 774.637,19           | 782.777,61           | 1,1%    | 5,50         | *             |
| QUESO                       | 351.028,51          | 345.274,37          | -1,6%   | 2.596.920,98         | 2.578.729,69         | -0,7%   | 7,63         | 87,77         |
| RESTO DERIVADOS LACTEOS     | 690.213,57          | 721.385,29          | 4,5%    | 1.582.344,79         | 1.643.780,37         | 3,9%    | 15,94        | *             |
| <b>T.HUEVOS KGS</b>         | <b>384.359,70</b>   | <b>375.127,50</b>   | -2,4%   | <b>847.890,62</b>    | <b>812.959,33</b>    | -4,1%   | <b>8,29</b>  | <b>77,64</b>  |
| <b>PAN</b>                  | <b>1.634.146,26</b> | <b>1.572.274,31</b> | -3,8%   | <b>3.829.596,11</b>  | <b>3.785.588,19</b>  | -1,1%   | <b>34,76</b> | <b>97,09</b>  |
| <b>LEGUMBRES</b>            | <b>143.917,49</b>   | <b>137.174,32</b>   | -4,7%   | <b>245.729,18</b>    | <b>230.921,27</b>    | -6,0%   | <b>3,03</b>  | <b>39,58</b>  |
| <b>AZUCAR</b>               | <b>193.209,95</b>   | <b>180.329,16</b>   | -6,7%   | <b>194.537,81</b>    | <b>153.148,91</b>    | -21,3%  | <b>3,99</b>  | <b>41,96</b>  |
| <b>TOTAL ACEITE</b>         | <b>613.530,43</b>   | <b>561.529,71</b>   | -8,5%   | <b>1.443.716,36</b>  | <b>1.379.216,33</b>  | -4,5%   | <b>12,42</b> | <b>41,96</b>  |
| TOTAL ACEITE OLIVA          | 429.227,17          | 377.557,60          | -12,0%  | 1.212.853,50         | 1.154.386,16         | -4,8%   | 12,42        | 60,91         |
| ACEITE DE GIRASOL           | 147.682,49          | 140.731,79          | -4,7%   | 182.825,21           | 168.819,88           | -7,7%   | 8,35         | 47,13         |

T DERIVADOS LACTEOS: Incluye Preparados Lacteos y Derivados Lacteos  
 BIFIDUS + LECHE FERMENTADAS: INCLUEN LOS Yogures con Bifidus y las Otras Leches fermentadas  
 \*\*Penetración promedio mensual de los últimos 12 meses

## CONSUMO ALIMENTARIO EN EL HOGAR

|                             | MILES de Kgs./Lts.  |                     |         | MILES de €          |                     |         | CONSUMO X CAPITA |              | PENETRACION |            |
|-----------------------------|---------------------|---------------------|---------|---------------------|---------------------|---------|------------------|--------------|-------------|------------|
|                             | TAM AGOSTO<br>2014  | TAM AGOSTO<br>2015  | % EVOL. | TAM AGOSTO<br>2014  | TAM AGOSTO<br>2015  | % EVOL. | TAM AGOSTO       | TAM AGOSTO   | TAM AGOSTO  | TAM AGOSTO |
|                             |                     |                     |         |                     |                     |         | 2015             | 2015         | 2015        | 2015       |
| <b>PATATAS FRESCAS</b>      | <b>1.037.598,10</b> | <b>982.439,91</b>   | -5,3%   | <b>708.949,86</b>   | <b>611.878,34</b>   | -13,7%  | <b>21,72</b>     | <b>63,68</b> |             |            |
| <b>T.HORTALIZAS FRESCAS</b> | <b>2.835.523,93</b> | <b>2.673.270,81</b> | -5,7%   | <b>4.399.884,29</b> | <b>4.367.539,99</b> | -0,7%   | <b>59,10</b>     | <b>95,77</b> |             |            |
| TOMATES                     | 660.665,51          | 627.119,93          | -5,1%   | 868.952,07          | 891.211,09          | 2,6%    | 13,86            | 78,95        |             |            |
| CEBOLLAS                    | 341.193,57          | 332.263,66          | -2,6%   | 341.262,60          | 331.833,58          | -2,8%   | 7,35             | 66,09        |             |            |
| LECHUGA/ESC./ENDIVIA        | 202.602,73          | 202.382,43          | -0,1%   | 395.417,14          | 458.148,57          | 15,9%   | 4,47             | 63,68        |             |            |
| PIMIENTOS                   | 233.397,33          | 216.185,89          | -7,4%   | 364.413,91          | 357.863,91          | -1,8%   | 4,78             | 62,76        |             |            |
| JUDIAS VERDES               | 117.447,13          | 103.602,03          | -11,8%  | 294.800,95          | 281.765,44          | -4,4%   | 2,29             | 33,64        |             |            |
| COLES                       | 85.890,19           | 80.809,10           | -5,9%   | 87.344,64           | 81.777,93           | -6,4%   | 1,79             | 18,80        |             |            |
| <b>T.FRUTAS FRESCAS</b>     | <b>4.658.289,15</b> | <b>4.479.550,81</b> | -3,8%   | <b>6.026.103,90</b> | <b>5.929.840,28</b> | -1,6%   | <b>99,02</b>     | <b>94,28</b> |             |            |
| NARANJAS                    | 905.819,04          | 910.233,44          | 0,5%    | 744.528,87          | 790.253,60          | 6,1%    | 20,10            | 51,04        |             |            |
| MANDARINAS                  | 300.290,54          | 287.722,50          | -4,2%   | 363.380,13          | 360.023,75          | -0,9%   | 6,37             | 37,41        |             |            |
| LIMONES                     | 102.875,02          | 108.356,75          | 5,3%    | 152.182,44          | 161.070,89          | 5,8%    | 2,40             | 35,87        |             |            |
| PLATANOS                    | 525.400,65          | 496.796,33          | -5,4%   | 740.281,93          | 725.930,40          | -1,9%   | 10,98            | 74,08        |             |            |
| MANZANAS                    | 486.364,09          | 505.550,14          | 3,9%    | 657.765,30          | 631.176,69          | -4,0%   | 11,18            | 65,40        |             |            |
| PERAS                       | 275.853,31          | 263.986,75          | -4,3%   | 375.990,65          | 351.514,44          | -6,5%   | 5,84             | 48,81        |             |            |
| MELOCOTONES                 | 193.926,30          | 165.286,68          | -14,8%  | 279.098,89          | 252.285,90          | -9,6%   | 3,65             | 24,47        |             |            |
| ALBARICOQUES                | 40.486,55           | 40.114,49           | -0,9%   | 82.795,82           | 80.129,57           | -3,2%   | 0,88             | 10,35        |             |            |
| FRESAS/FRESON               | 133.525,50          | 109.550,29          | -18,0%  | 278.638,96          | 270.985,88          | -2,7%   | 2,41             | 26,08        |             |            |
| MELON                       | 407.069,73          | 373.055,79          | -8,4%   | 347.024,44          | 343.340,84          | -1,1%   | 8,25             | 29,62        |             |            |
| SANDIA                      | 390.639,98          | 398.621,69          | 2,0%    | 266.834,69          | 293.495,52          | 10,0%   | 8,79             | 23,45        |             |            |
| CIRUELAS                    | 73.219,79           | 71.737,08           | -2,0%   | 123.576,48          | 114.162,47          | -7,6%   | 1,59             | 17,24        |             |            |
| CEREZAS                     | 78.124,35           | 55.409,36           | -29,1%  | 212.556,54          | 172.771,35          | -18,7%  | 1,22             | 13,46        |             |            |
| UVAS                        | 114.584,05          | 98.935,09           | -13,7%  | 221.833,73          | 219.688,28          | -1,0%   | 2,20             | 21,77        |             |            |
| KIWI                        | 142.548,25          | 136.170,05          | -4,5%   | 343.833,95          | 351.014,48          | 2,1%    | 3,01             | 33,41        |             |            |
| <b>BEBIDAS DERIVADAS VI</b> | *                   | *                   | *       | *                   | *                   | *       | *                | *            |             |            |
| <b>TOTAL VINOS</b>          | *                   | *                   | *       | *                   | *                   | *       | *                | *            |             |            |
| T.VINOS SIN DOP/IGP         | *                   | *                   | *       | *                   | *                   | *       | *                | *            |             |            |
| T.VINOS CON DOP+IGP         | *                   | *                   | *       | *                   | *                   | *       | *                | *            |             |            |
| VINOS CON DOP               | *                   | *                   | *       | *                   | *                   | *       | *                | *            |             |            |
| VINOS TRANQUILOS            | 134.272,70          | 136.828,32          | 1,9%    | 493.712,76          | 520.530,30          | 5,4%    | 3,03             | 19,78        |             |            |
| ESPUM(INC CAVA)+GAS         | 23.751,81           | 23.847,62           | 0,4%    | 119.500,14          | 124.237,77          | 4,0%    | 0,53             | 5,18         |             |            |
| VINOS DE AGUJA              | *                   | *                   | *       | *                   | *                   | *       | *                | *            |             |            |
| VINOS LICOROSOS             | *                   | *                   | *       | *                   | *                   | *       | *                | *            |             |            |
| OTROS VINOS CON DOP         | *                   | *                   | *       | *                   | *                   | *       | *                | *            |             |            |
| VINOS CON I.G.P.            | 13.057,25           | 12.367,40           | -5,3%   | 30.800,56           | 30.898,44           | 0,3%    | 0,27             | 2,41         |             |            |
| <b>CERVEZAS</b>             | <b>810.127,10</b>   | <b>820.200,23</b>   | 1,2%    | <b>939.999,40</b>   | <b>963.035,55</b>   | 2,5%    | <b>18,13</b>     | <b>45,19</b> |             |            |
| <b>SIDRAS</b>               | <b>13.321,67</b>    | <b>13.597,03</b>    | 2,1%    | <b>25.267,74</b>    | <b>25.841,69</b>    | 2,3%    | <b>0,30</b>      | <b>3,30</b>  |             |            |
| <b>BEBIDAS ESPIRITUOSAS</b> | <b>38.113,43</b>    | <b>37.014,97</b>    | -2,9%   | <b>389.833,38</b>   | <b>384.165,64</b>   | -1,5%   | <b>0,82</b>      | <b>*</b>     |             |            |
| <b>OTRA BEBIDA CON VINO</b> | <b>59.794,36</b>    | <b>61.726,38</b>    | 3,2%    | <b>43.908,61</b>    | <b>45.746,23</b>    | 4,2%    | <b>1,36</b>      | <b>5,75</b>  |             |            |
| <b>TOTAL ZUMO Y NECTAR</b>  | <b>459.629,31</b>   | <b>464.058,83</b>   | 1,0%    | <b>418.088,15</b>   | <b>428.853,65</b>   | 2,6%    | <b>10,26</b>     | <b>43,39</b> |             |            |

BEBIDAS DERIVADAS DE VINO: incluye tinto de verano, sangría, vermut y resto.

BEBIDAS ESPIRITUOSAS: incluye el brandy, whisky, ginbra, ron, anís y otras bebidas espirituosas

\* No se dispone de dato por cambio en la definición.

## CONSUMO ALIMENTARIO EN EL HOGAR

| Miles de Kilos/Litros       | agosto 14      | septiembre 14  | octubre 14     | noviembre 14   | diciembre 14   | enero 15       | febrero 15     | marzo 15       | abril 15       | mayo 15        | junio 15       | julio 15       | agosto 15      |
|-----------------------------|----------------|----------------|----------------|----------------|----------------|----------------|----------------|----------------|----------------|----------------|----------------|----------------|----------------|
| <b>TOTAL CARNE</b>          | <b>165.157</b> | <b>182.772</b> | <b>199.431</b> | <b>197.992</b> | <b>227.624</b> | <b>210.833</b> | <b>181.635</b> | <b>190.576</b> | <b>185.411</b> | <b>186.166</b> | <b>172.215</b> | <b>163.772</b> | <b>153.878</b> |
| CARNE FRESCA                | 123.346        | 134.008        | 147.491        | 147.084        | 166.229        | 160.543        | 136.508        | 141.306        | 136.976        | 138.433        | 127.501        | 120.265        | 112.544        |
| CARNE VACUNO                | 17.658         | 21.376         | 23.938         | 23.418         | 25.727         | 23.783         | 20.512         | 22.116         | 21.674         | 20.999         | 19.161         | 18.017         | 16.620         |
| CARNE POLLO                 | 48.400         | 51.275         | 56.641         | 55.460         | 52.562         | 57.920         | 49.329         | 53.601         | 51.632         | 52.716         | 49.614         | 47.139         | 41.494         |
| CARNE OVINO/CAPRINO         | 5.355          | 4.932          | 5.407          | 5.361          | 16.027         | 7.585          | 5.070          | 5.757          | 6.315          | 6.603          | 4.958          | 4.459          | 5.229          |
| CARNE CERDO                 | 36.287         | 38.831         | 41.205         | 42.724         | 50.145         | 48.913         | 42.075         | 40.386         | 39.239         | 39.780         | 36.030         | 34.986         | 33.943         |
| CARNE CONGELADA             | 4.447          | 5.228          | 5.707          | 5.021          | 6.149          | 5.699          | 4.229          | 4.881          | 5.067          | 4.800          | 4.377          | 4.201          | 4.357          |
| CARNE TRANSFORMADA          | 37.364         | 43.536         | 46.233         | 45.887         | 55.247         | 44.592         | 40.899         | 44.389         | 43.368         | 42.932         | 40.337         | 39.306         | 36.977         |
| <b>TOTAL PESCA</b>          | <b>85.403</b>  | <b>95.400</b>  | <b>97.511</b>  | <b>97.612</b>  | <b>128.914</b> | <b>97.812</b>  | <b>86.852</b>  | <b>98.721</b>  | <b>94.436</b>  | <b>94.805</b>  | <b>91.878</b>  | <b>91.774</b>  | <b>82.390</b>  |
| PESCADOS                    | 47.480         | 55.568         | 57.034         | 53.599         | 53.022         | 54.953         | 51.634         | 58.066         | 55.996         | 56.290         | 53.442         | 52.098         | 45.488         |
| PESCADOS FRESCOS            | 38.105         | 44.535         | 45.735         | 42.509         | 41.034         | 42.764         | 41.218         | 46.467         | 45.707         | 46.354         | 43.628         | 42.547         | 36.482         |
| PESCADOS CONGELADOS         | 9.375          | 11.033         | 11.299         | 11.090         | 11.988         | 12.189         | 10.416         | 11.599         | 10.289         | 9.936          | 9.813          | 9.551          | 9.006          |
| MARISCO/MOLUSCO/CRUS        | 22.337         | 23.481         | 25.152         | 28.891         | 57.229         | 27.752         | 20.689         | 22.668         | 21.430         | 20.698         | 20.854         | 21.166         | 21.138         |
| CONS.PESCADO/MOLUSCO        | 15.587         | 16.350         | 15.325         | 15.122         | 18.662         | 15.107         | 14.529         | 17.987         | 17.010         | 17.817         | 17.582         | 18.510         | 15.764         |
| <b>TOTAL LECHE LIQUIDA</b>  | <b>234.576</b> | <b>266.723</b> | <b>281.219</b> | <b>282.293</b> | <b>282.868</b> | <b>308.692</b> | <b>268.255</b> | <b>292.945</b> | <b>281.621</b> | <b>280.575</b> | <b>256.059</b> | <b>243.129</b> | <b>226.775</b> |
| LECHE ESTERILIZADA          | 226.133        | 257.616        | 272.098        | 272.600        | 273.115        | 298.797        | 259.371        | 283.187        | 272.190        | 271.026        | 248.887        | 234.611        | 219.805        |
| LECHE PASTERIZADA           | 6.020          | 7.173          | 6.289          | 8.282          | 7.833          | 8.405          | 6.671          | 7.166          | 6.534          | 6.894          | 5.788          | 6.367          | 5.186          |
| LECHE CRUDA                 | 2.423          | 1.933          | 2.832          | 1.412          | 1.920          | 1.490          | 2.214          | 2.592          | 2.897          | 2.655          | 1.383          | 2.151          | 1.784          |
| <b>T DERIVADOS LACTEOS</b>  | <b>141.065</b> | <b>148.827</b> | <b>147.982</b> | <b>137.462</b> | <b>140.419</b> | <b>141.872</b> | <b>132.703</b> | <b>146.471</b> | <b>147.305</b> | <b>157.438</b> | <b>152.748</b> | <b>157.505</b> | <b>139.499</b> |
| YOGURT                      | 32.442         | 37.648         | 39.850         | 36.640         | 33.182         | 36.989         | 34.875         | 38.329         | 38.719         | 39.515         | 36.026         | 32.641         | 30.568         |
| BIFIDUS + LECHE FERMENTADAS | 16.613         | 21.287         | 22.749         | 21.555         | 19.720         | 22.242         | 20.044         | 22.134         | 22.116         | 21.330         | 20.325         | 18.335         | 16.753         |
| QUESO                       | 25.246         | 28.998         | 29.965         | 29.425         | 32.755         | 28.818         | 27.394         | 30.047         | 28.822         | 30.083         | 27.465         | 26.393         | 25.109         |
| RESTO DERIVADOS LACTEOS     | 66.765         | 60.894         | 55.419         | 49.841         | 54.761         | 53.823         | 50.390         | 55.961         | 57.649         | 66.510         | 68.931         | 80.136         | 67.068         |
| <b>T.HUEVOS KGS</b>         | <b>28.415</b>  | <b>30.351</b>  | <b>32.197</b>  | <b>31.403</b>  | <b>32.740</b>  | <b>32.749</b>  | <b>30.364</b>  | <b>32.906</b>  | <b>31.917</b>  | <b>31.850</b>  | <b>30.293</b>  | <b>29.938</b>  | <b>28.420</b>  |
| <b>PAN</b>                  | <b>116.635</b> | <b>127.403</b> | <b>137.357</b> | <b>132.048</b> | <b>136.726</b> | <b>141.654</b> | <b>127.962</b> | <b>136.964</b> | <b>136.152</b> | <b>134.444</b> | <b>125.997</b> | <b>123.121</b> | <b>112.445</b> |
| <b>LEGUMBRES</b>            | <b>8.281</b>   | <b>11.688</b>  | <b>14.076</b>  | <b>13.555</b>  | <b>12.852</b>  | <b>14.077</b>  | <b>13.095</b>  | <b>12.298</b>  | <b>10.296</b>  | <b>9.975</b>   | <b>9.319</b>   | <b>8.313</b>   | <b>7.630</b>   |
| <b>AZUCAR</b>               | <b>13.165</b>  | <b>15.074</b>  | <b>17.812</b>  | <b>18.639</b>  | <b>17.071</b>  | <b>14.761</b>  | <b>14.156</b>  | <b>16.386</b>  | <b>16.254</b>  | <b>13.584</b>  | <b>12.711</b>  | <b>12.161</b>  | <b>11.720</b>  |
| <b>TOTAL ACEITE</b>         | <b>42.237</b>  | <b>47.638</b>  | <b>45.679</b>  | <b>50.032</b>  | <b>50.721</b>  | <b>50.064</b>  | <b>45.501</b>  | <b>48.325</b>  | <b>45.246</b>  | <b>44.867</b>  | <b>43.848</b>  | <b>45.240</b>  | <b>44.369</b>  |
| TOTAL ACEITE OLIVA          | 29.162         | 31.322         | 31.142         | 34.959         | 35.076         | 34.250         | 29.468         | 32.233         | 29.874         | 29.430         | 29.264         | 31.261         | 29.279         |
| ACEITE DE GIRASOL           | 10.410         | 13.424         | 11.334         | 12.002         | 12.152         | 12.478         | 12.396         | 12.324         | 11.561         | 11.544         | 11.127         | 9.806          | 10.584         |

T DERIVADOS LACTEOS: Incluye Preparados Lacteos y Derivados Lacteos  
 BIFIDUS + LECHE FERMENTADAS: INCLUEN LOS Yogures con Bifidus y las Otras Leches fermentadas

## CONSUMO ALIMENTARIO EN EL HOGAR

Miles de Kilos/Litros

|                             | agosto 14      | septiembre 14  | octubre 14     | noviembre 14   | diciembre 14   | enero 15       | febrero 15     | marzo 15       | abril 15       | mayo 15        | junio 15       | julio 15       | agosto 15      |
|-----------------------------|----------------|----------------|----------------|----------------|----------------|----------------|----------------|----------------|----------------|----------------|----------------|----------------|----------------|
| <b>PATATAS FRESCAS</b>      | <b>77.520</b>  | <b>83.207</b>  | <b>89.593</b>  | <b>83.092</b>  | <b>82.445</b>  | <b>84.494</b>  | <b>77.458</b>  | <b>79.851</b>  | <b>80.800</b>  | <b>77.775</b>  | <b>78.432</b>  | <b>87.139</b>  | <b>78.154</b>  |
| <b>T.HORTALIZAS FRESCAS</b> | <b>232.330</b> | <b>246.458</b> | <b>238.012</b> | <b>218.814</b> | <b>196.021</b> | <b>216.030</b> | <b>197.969</b> | <b>224.292</b> | <b>221.854</b> | <b>237.246</b> | <b>226.575</b> | <b>240.157</b> | <b>209.842</b> |
| TOMATES                     | 69.766         | 65.552         | 53.563         | 44.117         | 38.351         | 42.356         | 37.770         | 45.373         | 46.126         | 56.046         | 62.338         | 73.309         | 62.219         |
| CEBOLLAS                    | 29.406         | 31.159         | 28.669         | 27.775         | 26.090         | 27.999         | 24.417         | 26.694         | 27.431         | 28.118         | 27.962         | 29.260         | 26.691         |
| LECHUGA/ESC/ENDIVIA         | 15.850         | 16.256         | 16.826         | 16.078         | 15.378         | 16.329         | 13.584         | 16.592         | 17.620         | 20.072         | 19.039         | 18.977         | 15.631         |
| PIMIENTOS                   | 22.773         | 26.163         | 22.445         | 16.983         | 14.496         | 15.020         | 15.291         | 15.993         | 14.365         | 15.901         | 17.373         | 21.195         | 20.960         |
| JUDIAS VERDES               | 12.045         | 10.818         | 9.768          | 6.982          | 5.997          | 7.595          | 5.323          | 7.235          | 7.784          | 9.190          | 9.445          | 12.386         | 11.077         |
| COLES                       | 4.490          | 5.689          | 7.770          | 8.171          | 7.903          | 10.088         | 8.584          | 7.959          | 6.054          | 5.466          | 4.548          | 3.856          | 4.721          |
| <b>T.FRUTAS FRESCAS</b>     | <b>407.426</b> | <b>417.097</b> | <b>383.291</b> | <b>347.017</b> | <b>326.869</b> | <b>358.326</b> | <b>326.589</b> | <b>346.344</b> | <b>340.069</b> | <b>380.730</b> | <b>417.889</b> | <b>450.078</b> | <b>385.251</b> |
| NARANJAS                    | 29.759         | 34.971         | 50.088         | 74.538         | 87.271         | 113.283        | 111.007        | 115.952        | 107.585        | 95.249         | 56.367         | 35.284         | 28.640         |
| MANDARINAS                  | 476            | 5.797          | 30.636         | 48.507         | 49.475         | 52.829         | 39.529         | 26.808         | 18.984         | 11.094         | 2.832          | 710            | 520            |
| LIMONES                     | 7.887          | 8.472          | 8.999          | 7.991          | 10.062         | 8.803          | 8.652          | 9.288          | 8.743          | 9.877          | 9.147          | 10.627         | 7.696          |
| PLATANOS                    | 27.498         | 34.290         | 42.573         | 43.134         | 40.080         | 45.741         | 45.080         | 50.034         | 49.348         | 49.963         | 39.802         | 29.880         | 26.872         |
| MANZANAS                    | 22.449         | 40.318         | 52.941         | 46.212         | 41.701         | 48.038         | 45.356         | 51.137         | 50.796         | 47.778         | 32.312         | 25.324         | 23.638         |
| PERAS                       | 18.156         | 27.280         | 33.121         | 27.874         | 21.897         | 23.932         | 22.322         | 24.386         | 24.300         | 20.641         | 11.982         | 11.494         | 14.758         |
| MELOCOTONES                 | 43.971         | 38.091         | 16.287         | 2.606          | 309            | 277            | 227            | 144            | 155            | 4.638          | 22.129         | 41.831         | 38.593         |
| ALBARICOQUES                | 1.650          | 350            | 181            | 93             | 191            | 419            | 106            | 85             | 219            | 9.659          | 18.205         | 8.750          | 1.856          |
| FRESAS/FRESON               | 2.245          | 1.021          | 936            | 508            | 725            | 5.769          | 13.492         | 28.232         | 34.490         | 17.929         | 4.376          | 1.499          | 574            |
| MELON                       | 81.448         | 77.294         | 44.682         | 13.919         | 6.342          | 6.262          | 4.206          | 4.460          | 5.936          | 17.818         | 45.185         | 73.107         | 73.845         |
| SANDIA                      | 83.399         | 54.928         | 9.879          | 1.240          | 250            | 137            | 448            | 1.103          | 4.734          | 40.679         | 83.862         | 116.554        | 84.808         |
| CIRUELAS                    | 19.622         | 19.082         | 10.129         | 3.488          | 1.062          | 410            | 660            | 1.100          | 1.142          | 880            | 4.866          | 12.336         | 16.583         |
| CEREZAS                     | 3.491          | 805            | 719            | 700            | 609            | 728            | 671            | 121            | 109            | 8.085          | 28.229         | 13.148         | 1.483          |
| UVAS                        | 8.246          | 20.897         | 23.481         | 15.293         | 11.078         | 5.336          | 2.357          | 2.169          | 2.169          | 2.293          | 1.362          | 3.546          | 8.953          |
| KIWI                        | 6.881          | 8.117          | 10.938         | 12.821         | 13.146         | 15.697         | 13.390         | 13.972         | 13.304         | 11.346         | 9.105          | 7.622          | 6.711          |
| <b>BEBIDAS DERIVADAS VI</b> | <b>*</b>       | <b>*</b>       | <b>*</b>       | <b>*</b>       | <b>*</b>       | <b>*</b>       | <b>*</b>       | <b>3.850</b>   | <b>4.813</b>   | <b>7.630</b>   | <b>10.258</b>  | <b>14.657</b>  | <b>12.190</b>  |
| <b>TOTAL VINOS</b>          | <b>*</b>       | <b>*</b>       | <b>*</b>       | <b>*</b>       | <b>*</b>       | <b>*</b>       | <b>*</b>       | <b>30.555</b>  | <b>28.725</b>  | <b>29.808</b>  | <b>29.791</b>  | <b>28.034</b>  | <b>24.750</b>  |
| T.VINOS SIN DOP/IGP         | *              | *              | *              | *              | *              | *              | *              | 15.174         | 13.358         | 15.886         | 16.490         | 14.719         | 12.867         |
| T.VINOS CON DOP+IGP         | *              | *              | *              | *              | *              | *              | *              | 15.381         | 15.367         | 13.923         | 13.301         | 13.315         | 11.883         |
| VINOS CON DOP               | *              | *              | *              | *              | *              | *              | *              | 14.360         | 14.267         | 12.934         | 12.200         | 12.200         | 10.972         |
| VINOS TRANQUILOS            | 9.037          | 9.600          | 11.540         | 12.515         | 19.792         | 12.497         | 10.144         | 11.594         | 11.482         | 10.466         | 9.493          | 9.290          | 8.415          |
| ESPUM(INC CAVA)+GAS         | 1.529          | 1.288          | 1.148          | 1.662          | 9.056          | 1.718          | 882            | 1.185          | 1.223          | 1.199          | 1.433          | 1.669          | 1.385          |
| VINOS DE AGUJA              | 451            | 422            | 562            | 636            | 2.152          | 618            | 517            | 588            | 697            | 515            | 532            | 523            | 614            |
| VINOS LICOROSOS             | *              | *              | *              | *              | *              | *              | *              | 993            | 864            | 754            | 742            | 718            | 558            |
| OTROS VINOS CON DOP         | *              | *              | *              | *              | *              | *              | *              | *              | *              | *              | *              | *              | *              |
| VINOS CON I.G.P.            | 695            | 804            | 929            | 1.087          | 1.525          | 1.000          | 784            | 1.022          | 1.100          | 989            | 1.101          | 1.114          | 912            |
| <b>CERVEZAS</b>             | <b>79.249</b>  | <b>73.770</b>  | <b>65.617</b>  | <b>58.025</b>  | <b>66.974</b>  | <b>54.838</b>  | <b>51.249</b>  | <b>62.627</b>  | <b>67.040</b>  | <b>74.414</b>  | <b>77.998</b>  | <b>90.273</b>  | <b>77.375</b>  |
| <b>SIDRAS</b>               | <b>710</b>     | <b>556</b>     | <b>646</b>     | <b>1.201</b>   | <b>6.102</b>   | <b>1.314</b>   | <b>476</b>     | <b>626</b>     | <b>527</b>     | <b>475</b>     | <b>520</b>     | <b>516</b>     | <b>638</b>     |
| <b>BEBIDAS ESPIRITUOSAS</b> | <b>2.790</b>   | <b>2.792</b>   | <b>2.601</b>   | <b>3.103</b>   | <b>6.291</b>   | <b>2.824</b>   | <b>2.558</b>   | <b>2.799</b>   | <b>2.934</b>   | <b>2.923</b>   | <b>2.594</b>   | <b>2.838</b>   | <b>2.758</b>   |
| <b>OTRA BEBIDA CON VINO</b> | <b>10.076</b>  | <b>5.678</b>   | <b>3.936</b>   | <b>2.532</b>   | <b>2.491</b>   | <b>2.106</b>   | <b>1.804</b>   | <b>2.581</b>   | <b>3.341</b>   | <b>5.772</b>   | <b>8.369</b>   | <b>12.595</b>  | <b>10.520</b>  |
| <b>TOTAL ZUMO Y NECTAR</b>  | <b>40.091</b>  | <b>42.545</b>  | <b>39.986</b>  | <b>34.749</b>  | <b>32.798</b>  | <b>35.073</b>  | <b>32.326</b>  | <b>36.959</b>  | <b>36.492</b>  | <b>42.468</b>  | <b>42.425</b>  | <b>48.549</b>  | <b>39.689</b>  |

BEBIDAS DERIVADAS DE VINO: incluye tinto de verano, sangría, vermut y resto.  
 BEBIDAS ESPIRITUOSAS: incluye el brandy, whisky, ginbra, ron, anís y otras bebidas espirituosas  
 \* No se dispone de dato por cambio en la definición.

## CONSUMO ALIMENTARIO EN EL HOGAR

Miles de €

|                             | agosto 14        | septiembre 14    | octubre 14       | noviembre 14     | diciembre 14     | enero 15         | febrero 15       | marzo 15         | abril 15         | mayo 15          | junio 15         | julio 15         | agosto 15        |
|-----------------------------|------------------|------------------|------------------|------------------|------------------|------------------|------------------|------------------|------------------|------------------|------------------|------------------|------------------|
| <b>TOTAL CARNE</b>          | <b>1.032.283</b> | <b>1.146.128</b> | <b>1.243.522</b> | <b>1.257.945</b> | <b>1.627.711</b> | <b>1.383.921</b> | <b>1.158.156</b> | <b>1.230.621</b> | <b>1.207.360</b> | <b>1.192.392</b> | <b>1.122.064</b> | <b>1.054.849</b> | <b>1.005.987</b> |
| CARNE FRESCA                | 707.212          | 772.763          | 845.184          | 854.912          | 1.060.643        | 983.432          | 805.390          | 841.322          | 821.216          | 815.385          | 755.152          | 698.641          | 669.116          |
| CARNE VACUNO                | 158.616          | 194.005          | 218.800          | 208.312          | 253.243          | 221.243          | 185.468          | 202.679          | 198.432          | 193.358          | 177.278          | 163.086          | 150.265          |
| CARNE POLLO                 | 196.438          | 207.110          | 221.865          | 224.183          | 207.425          | 239.972          | 201.511          | 220.506          | 215.058          | 212.154          | 210.919          | 194.823          | 173.106          |
| CARNE OVINO/CAPRINO         | 51.029           | 51.363           | 55.865           | 55.571           | 177.309          | 86.395           | 51.165           | 59.920           | 66.103           | 68.084           | 50.226           | 44.917           | 53.494           |
| CARNE CERDO                 | 213.271          | 221.572          | 236.692          | 251.310          | 296.837          | 304.438          | 256.620          | 248.099          | 238.845          | 239.396          | 215.363          | 208.847          | 206.639          |
| CARNE CONGELADA             | 19.413           | 21.873           | 22.635           | 22.107           | 31.703           | 25.928           | 19.382           | 22.136           | 22.380           | 21.149           | 19.660           | 18.893           | 19.795           |
| CARNE TRANSFORMADA          | 305.657          | 351.492          | 375.702          | 380.926          | 535.365          | 374.561          | 333.385          | 367.162          | 363.763          | 355.859          | 347.252          | 337.315          | 317.077          |
| <b>TOTAL PESCA</b>          | <b>633.108</b>   | <b>703.454</b>   | <b>721.532</b>   | <b>751.339</b>   | <b>1.129.296</b> | <b>772.177</b>   | <b>652.470</b>   | <b>735.733</b>   | <b>705.849</b>   | <b>717.337</b>   | <b>690.279</b>   | <b>699.265</b>   | <b>626.702</b>   |
| PESCADOS                    | 325.895          | 382.798          | 395.854          | 380.455          | 406.554          | 409.632          | 368.550          | 399.211          | 386.517          | 391.637          | 373.749          | 363.646          | 326.140          |
| PESCADOS FRESCOS            | 268.635          | 311.727          | 323.306          | 308.647          | 325.500          | 328.543          | 298.914          | 319.768          | 317.158          | 326.415          | 309.750          | 303.070          | 263.399          |
| PESCADOS CONGELADOS         | 57.260           | 71.071           | 72.548           | 71.807           | 81.054           | 81.089           | 69.635           | 79.443           | 69.359           | 65.223           | 63.999           | 60.575           | 62.742           |
| MARISCO/MOLUSCO/CRUS        | 168.949          | 178.616          | 188.181          | 230.113          | 524.097          | 223.884          | 152.239          | 171.718          | 166.744          | 170.531          | 162.012          | 172.763          | 161.462          |
| CONS.PESCADO/MOLUSCO        | 138.265          | 142.040          | 137.497          | 140.771          | 198.645          | 138.661          | 131.682          | 164.803          | 152.588          | 155.169          | 154.518          | 162.857          | 139.099          |
| <b>TOTAL LECHE LIQUIDA</b>  | <b>167.476</b>   | <b>192.122</b>   | <b>202.478</b>   | <b>201.065</b>   | <b>202.893</b>   | <b>221.915</b>   | <b>191.167</b>   | <b>207.093</b>   | <b>200.032</b>   | <b>198.640</b>   | <b>181.895</b>   | <b>171.593</b>   | <b>159.227</b>   |
| LECHE ESTERILIZADA          | 160.659          | 184.497          | 194.573          | 192.968          | 194.637          | 213.191          | 183.831          | 199.158          | 192.244          | 191.225          | 176.338          | 165.402          | 154.010          |
| LECHE PASTERIZADA           | 5.118            | 5.981            | 5.563            | 7.239            | 7.016            | 7.448            | 5.650            | 5.912            | 5.697            | 5.939            | 4.729            | 5.045            | 4.128            |
| LECHE CRUDA                 | 1.700            | 1.644            | 2.343            | 858              | 1.241            | 1.276            | 1.686            | 2.023            | 2.092            | 1.476            | 828              | 1.146            | 1.090            |
| <b>T DERIVADOS LACTEOS</b>  | <b>463.115</b>   | <b>490.552</b>   | <b>483.185</b>   | <b>460.445</b>   | <b>507.358</b>   | <b>456.816</b>   | <b>434.104</b>   | <b>482.772</b>   | <b>486.135</b>   | <b>512.676</b>   | <b>499.993</b>   | <b>512.780</b>   | <b>458.676</b>   |
| YOGURT                      | 58.533           | 68.255           | 71.507           | 65.614           | 60.149           | 65.848           | 62.293           | 68.165           | 68.948           | 69.957           | 64.482           | 59.561           | 55.423           |
| BIFIDUS + LECHE FERMENTADAS | 52.055           | 66.613           | 70.441           | 66.698           | 60.947           | 70.234           | 63.240           | 69.209           | 70.372           | 67.460           | 65.462           | 59.186           | 52.917           |
| QUESO                       | 187.698          | 213.874          | 221.500          | 220.679          | 262.689          | 210.837          | 199.875          | 223.116          | 215.771          | 221.961          | 204.030          | 196.745          | 187.653          |
| RESTO DERIVADOS LACTEOS     | 164.829          | 141.810          | 119.737          | 107.454          | 123.573          | 109.897          | 108.695          | 122.282          | 131.043          | 153.297          | 166.020          | 197.288          | 162.684          |
| <b>T.HUEVOS KGS</b>         | <b>60.447</b>    | <b>64.538</b>    | <b>69.849</b>    | <b>67.406</b>    | <b>71.125</b>    | <b>70.901</b>    | <b>65.505</b>    | <b>71.451</b>    | <b>69.292</b>    | <b>69.902</b>    | <b>66.437</b>    | <b>65.039</b>    | <b>61.515</b>    |
| PAN                         | 275.131          | 303.682          | 331.944          | 317.367          | 329.901          | 346.962          | 309.100          | 332.155          | 331.022          | 326.313          | 301.600          | 296.072          | 259.469          |
| LEGUMBRES                   | 13.264           | 19.848           | 25.185           | 22.932           | 23.343           | 23.654           | 22.425           | 20.488           | 16.593           | 16.653           | 14.827           | 13.065           | 11.907           |
| AZUCAR                      | 12.156           | 13.444           | 14.918           | 15.396           | 14.923           | 12.770           | 12.159           | 13.606           | 13.644           | 11.543           | 10.753           | 10.168           | 9.825            |
| <b>TOTAL ACEITE</b>         | <b>91.891</b>    | <b>101.958</b>   | <b>103.196</b>   | <b>116.520</b>   | <b>123.101</b>   | <b>121.204</b>   | <b>108.293</b>   | <b>118.945</b>   | <b>113.372</b>   | <b>113.386</b>   | <b>114.274</b>   | <b>124.776</b>   | <b>120.192</b>   |
| TOTAL ACEITE OLIVA          | 75.967           | 82.672           | 85.512           | 98.326           | 103.943          | 102.156          | 89.641           | 98.959           | 94.533           | 94.263           | 96.226           | 107.266          | 100.890          |
| ACEITE DE GIRASOL           | 12.548           | 15.670           | 13.613           | 14.370           | 14.552           | 14.819           | 14.256           | 14.955           | 13.944           | 14.012           | 13.496           | 11.944           | 13.189           |

T DERIVADOS LACTEOS: Incluye Preparados Lacteos y Derivados Lacteos  
 BIFIDUS + LECHE FERMENTADAS: INCLUEN LOS Yogures con Bifidus y las Otras Leches fermentadas

## CONSUMO ALIMENTARIO EN EL HOGAR

Miles de €

|                             | agosto 14      | septiembre 14  | octubre 14     | noviembre 14   | diciembre 14   | enero 15       | febrero 15     | marzo 15       | abril 15       | mayo 15        | junio 15       | julio 15       | agosto 15      |
|-----------------------------|----------------|----------------|----------------|----------------|----------------|----------------|----------------|----------------|----------------|----------------|----------------|----------------|----------------|
| <b>PATATAS FRESCAS</b>      | <b>47.638</b>  | <b>47.680</b>  | <b>51.104</b>  | <b>46.680</b>  | <b>48.920</b>  | <b>49.992</b>  | <b>45.972</b>  | <b>47.994</b>  | <b>51.019</b>  | <b>52.678</b>  | <b>55.736</b>  | <b>58.659</b>  | <b>55.444</b>  |
| <b>T.HORTALIZAS FRESCAS</b> | <b>338.763</b> | <b>383.748</b> | <b>399.948</b> | <b>361.454</b> | <b>320.483</b> | <b>373.551</b> | <b>347.851</b> | <b>376.759</b> | <b>375.753</b> | <b>384.466</b> | <b>355.347</b> | <b>363.500</b> | <b>324.682</b> |
| TOMATES                     | 82.012         | 88.527         | 83.266         | 68.323         | 56.062         | 65.357         | 56.468         | 65.120         | 69.433         | 80.159         | 84.833         | 92.777         | 80.887         |
| CEBOLLAS                    | 29.998         | 32.702         | 27.677         | 25.889         | 25.474         | 27.317         | 23.359         | 26.939         | 28.425         | 28.520         | 28.521         | 29.976         | 27.034         |
| LECHUGA/ESC/ENDIVIA         | 30.686         | 32.136         | 32.978         | 36.702         | 35.816         | 39.746         | 34.018         | 39.756         | 42.302         | 45.218         | 41.702         | 41.450         | 36.325         |
| PIMIENTOS                   | 32.464         | 36.323         | 34.896         | 25.424         | 22.054         | 25.775         | 26.160         | 27.792         | 29.427         | 32.022         | 30.484         | 34.818         | 32.690         |
| JUDIAS VERDES               | 31.556         | 30.042         | 25.812         | 19.292         | 17.490         | 21.129         | 18.419         | 20.851         | 19.983         | 21.301         | 25.839         | 30.618         | 30.989         |
| COLES                       | 4.299          | 5.496          | 7.709          | 8.339          | 8.164          | 10.153         | 8.969          | 7.915          | 6.246          | 5.888          | 4.423          | 3.800          | 4.676          |
| <b>T.FRUTAS FRESCAS</b>     | <b>457.207</b> | <b>526.256</b> | <b>541.871</b> | <b>475.663</b> | <b>419.594</b> | <b>453.958</b> | <b>429.217</b> | <b>477.157</b> | <b>451.795</b> | <b>548.598</b> | <b>602.515</b> | <b>545.000</b> | <b>458.216</b> |
| NARANJAS                    | 29.540         | 40.912         | 56.855         | 64.549         | 67.396         | 84.317         | 85.351         | 92.586         | 87.756         | 82.002         | 55.657         | 37.777         | 35.096         |
| MANDARINAS                  | 694            | 9.597          | 41.908         | 55.430         | 52.841         | 61.247         | 50.781         | 38.950         | 27.300         | 15.861         | 3.998          | 1.046          | 1.065          |
| LIMONES                     | 14.801         | 16.148         | 14.831         | 11.715         | 13.182         | 11.865         | 11.296         | 12.226         | 11.389         | 13.647         | 13.215         | 17.022         | 14.535         |
| PLATANOS                    | 39.329         | 53.003         | 67.044         | 68.610         | 60.615         | 66.079         | 65.080         | 73.522         | 68.704         | 70.001         | 55.044         | 41.048         | 37.180         |
| MANZANAS                    | 29.808         | 49.576         | 62.690         | 56.235         | 49.753         | 57.963         | 55.681         | 64.985         | 63.937         | 60.125         | 43.072         | 34.138         | 33.023         |
| PERAS                       | 23.672         | 35.672         | 40.614         | 33.174         | 26.702         | 29.731         | 28.757         | 32.147         | 32.886         | 31.014         | 20.188         | 18.850         | 21.779         |
| MELOCOTONES                 | 55.062         | 53.505         | 28.674         | 4.743          | 461            | 445            | 355            | 261            | 320            | 9.149          | 38.141         | 61.044         | 55.189         |
| ALBARICOQUES                | 3.177          | 752            | 289            | 168            | 399            | 1.123          | 166            | 136            | 364            | 21.019         | 17.366         | 3.626          | 3.626          |
| FRESAS/FRESON               | 4.440          | 2.051          | 1.920          | 1.459          | 3.364          | 21.788         | 45.295         | 74.257         | 62.945         | 40.664         | 10.816         | 4.607          | 1.821          |
| MELON                       | 59.679         | 56.045         | 36.987         | 16.141         | 9.206          | 9.582          | 6.466          | 7.374          | 10.471         | 25.815         | 49.886         | 62.027         | 53.341         |
| SANDIA                      | 49.129         | 38.325         | 8.332          | 1.235          | 340            | 253            | 772            | 1.819          | 7.153          | 46.730         | 66.875         | 70.443         | 51.218         |
| CIRUELAS                    | 27.075         | 26.337         | 13.278         | 4.870          | 1.393          | 849            | 1.797          | 3.140          | 3.112          | 2.193          | 8.436          | 20.827         | 27.931         |
| CEREZAS                     | 9.537          | 1.747          | 1.180          | 1.550          | 2.044          | 2.848          | 1.485          | 398            | 203            | 30.310         | 86.839         | 40.153         | 4.013          |
| UVAS                        | 15.583         | 39.872         | 45.797         | 33.971         | 27.326         | 13.754         | 7.249          | 6.469          | 6.799          | 6.635          | 4.136          | 8.295          | 19.387         |
| KIWI                        | 20.762         | 24.721         | 32.746         | 36.121         | 32.287         | 37.249         | 30.316         | 31.672         | 30.041         | 28.361         | 25.786         | 21.822         | 19.892         |
| <b>BEBIDAS DERIVADAS VI</b> | <b>*</b>       | <b>*</b>       | <b>*</b>       | <b>*</b>       | <b>*</b>       | <b>*</b>       | <b>*</b>       | <b>6.289</b>   | <b>7.629</b>   | <b>10.675</b>  | <b>12.440</b>  | <b>15.745</b>  | <b>12.729</b>  |
| <b>TOTAL VINOS</b>          | <b>*</b>       | <b>*</b>       | <b>*</b>       | <b>*</b>       | <b>*</b>       | <b>*</b>       | <b>*</b>       | <b>72.433</b>  | <b>70.923</b>  | <b>66.567</b>  | <b>68.092</b>  | <b>65.803</b>  | <b>57.457</b>  |
| T.VINOS SIN DOP/IGP         | *              | *              | *              | *              | *              | *              | *              | 17.302         | 14.493         | 17.259         | 18.673         | 16.314         | 14.244         |
| T.VINOS CON DOP+IGP         | *              | *              | *              | *              | *              | *              | *              | 55.131         | 56.430         | 49.309         | 49.419         | 49.489         | 43.213         |
| VINOS CON DOP               | *              | *              | *              | *              | *              | *              | *              | 52.465         | 54.000         | 47.196         | 46.493         | 46.257         | 40.776         |
| VINOS TRANQUILOS            | 30.973         | 32.673         | 41.999         | 47.088         | 95.422         | 44.830         | 36.280         | 42.047         | 43.182         | 37.509         | 35.258         | 34.079         | 30.164         |
| ESPUM(INC CAVA)+GAS         | 6.070          | 5.874          | 4.940          | 8.340          | 55.236         | 9.026          | 3.477          | 5.341          | 5.452          | 5.247          | 6.961          | 7.878          | 6.465          |
| VINOS DE AGUJA              | 1.581          | 1.503          | 1.875          | 2.143          | 6.956          | 1.882          | 1.535          | 1.792          | 2.298          | 1.670          | 1.680          | 1.625          | 1.858          |
| VINOS LICOROSOS             | *              | *              | *              | *              | *              | *              | *              | 3.285          | 3.067          | 2.770          | 2.594          | 2.675          | 2.289          |
| OTROS VINOS CON DOP         | *              | *              | *              | *              | *              | *              | *              | *              | *              | *              | *              | *              | *              |
| VINOS CON I.G.P.            | 1.824          | 2.138          | 2.155          | 2.497          | 4.153          | 2.058          | 2.092          | 2.666          | 2.431          | 2.113          | 2.926          | 3.232          | 2.437          |
| <b>CERVEZAS</b>             | <b>89.892</b>  | <b>84.858</b>  | <b>75.103</b>  | <b>67.208</b>  | <b>80.053</b>  | <b>65.503</b>  | <b>60.716</b>  | <b>73.818</b>  | <b>80.442</b>  | <b>88.124</b>  | <b>91.324</b>  | <b>106.650</b> | <b>89.236</b>  |
| <b>SIDRAS</b>               | <b>1.385</b>   | <b>1.079</b>   | <b>1.272</b>   | <b>2.289</b>   | <b>11.420</b>  | <b>2.511</b>   | <b>906</b>     | <b>1.274</b>   | <b>1.025</b>   | <b>849</b>     | <b>977</b>     | <b>1.028</b>   | <b>1.212</b>   |
| <b>BEBIDAS ESPIRITUOSAS</b> | <b>27.616</b>  | <b>27.485</b>  | <b>26.990</b>  | <b>31.543</b>  | <b>74.206</b>  | <b>29.021</b>  | <b>26.054</b>  | <b>27.993</b>  | <b>28.055</b>  | <b>30.125</b>  | <b>26.796</b>  | <b>28.891</b>  | <b>27.007</b>  |
| <b>OTRA BEBIDA CON VINO</b> | <b>7.091</b>   | <b>4.202</b>   | <b>2.889</b>   | <b>1.868</b>   | <b>1.946</b>   | <b>1.604</b>   | <b>1.446</b>   | <b>1.928</b>   | <b>2.580</b>   | <b>4.418</b>   | <b>6.341</b>   | <b>9.207</b>   | <b>7.319</b>   |
| <b>TOTAL ZUMO Y NECTAR</b>  | <b>37.451</b>  | <b>38.568</b>  | <b>36.211</b>  | <b>31.276</b>  | <b>29.676</b>  | <b>31.250</b>  | <b>28.927</b>  | <b>33.717</b>  | <b>33.460</b>  | <b>39.863</b>  | <b>40.836</b>  | <b>46.503</b>  | <b>38.567</b>  |

BEBIDAS DERIVADAS DE VINO: incluye tinto de verano, sangría, vermut y resto.  
 BEBIDAS ESPIRITUOSAS: incluye el brandy, whisky, ginbra, ron, anís y otras bebidas espirituosas  
 \* No se dispone de dato por cambio en la definición.

## CONSUMO ALIMENTARIO EN EL HOGAR. Clasificación COICOP

|  | MILES de Kgs        | MILES de €          | PART. MERC. VALOR | CONSUMO X CAPITA | GASTO X CAPITA € | PRECIO MEDIO €/Kilo |
|--|---------------------|---------------------|-------------------|------------------|------------------|---------------------|
|  | ago-15              | ago-15              | ago-15            | ago-15           | ago-15           | ago-15              |
| <b>0.1.1 ALIMENTACION</b>                            | <b>1.723.031,29</b> | <b>4.296.318,89</b> | <b>89,29</b>      | <b>37,91</b>     | <b>94,54</b>     | <b>2,49</b>         |
| 0.1.1.1 PAN Y CEREALES                               | 197.478,44          | 553.170,14          | 11,50             | 4,35             | 12,17            | 2,80                |
| 0.1.1.1.1 ARROZ                                      | 12.637,73           | 19.021,60           | 0,40              | 0,28             | 0,42             | 1,51                |
| 0.1.1.1.2 PAN  | 112.444,85          | 259.468,83          | 5,39              | 2,47             | 5,71             | 2,31                |
| 0.1.1.1.3 OTROS PRODUCTOS DE PANADERIA               | 34.322,53           | 145.176,07          | 3,02              | 0,76             | 3,19             | 4,23                |
| 0.1.1.1.4 PASTAS ALIMENTICIAS                        | 15.392,05           | 40.252,75           | 0,84              | 0,34             | 0,89             | 2,62                |
| 0.1.1.1.5 PRODUCTOS PASTELERÍA/MASAS COCINADAS       | 8.436,15            | 52.079,56           | 1,08              | 0,19             | 1,15             | 6,17                |
| 0.1.1.1.7 CEREALES/OTROS ELABORADOS CON CEREALES     | 14.245,13           | 37.171,33           | 0,77              | 0,31             | 0,82             | 2,61                |
| 0.1.1.2 CARNE  | 162.329,94          | 1.054.830,50        | 21,92             | 3,57             | 23,21            | 6,50                |
| 0.1.1.2.1 BOVINO FRESCA/REFRIGERADA/CONGELADA        | 16.636,26           | 150.702,70          | 3,13              | 0,37             | 3,32             | 8,41                |
| 0.1.1.2.2 PORCINO FRESCA/REFRIGERADA/CONGELADA       | 33.367,11           | 202.597,73          | 4,21              | 0,73             | 4,46             | 1,46                |
| 0.1.1.2.3 OVINO/CAPRINO FRESCA/REFRIGERADA/CONGELAD. | 5.229,02            | 53.493,60           | 1,11              | 0,12             | 1,18             | 10,23               |
| 0.1.1.2.4 AVE FRESCA/REFRIGERADA/CONGELADA           | 49.983,78           | 217.755,98          | 4,53              | 1,10             | 4,79             | 3,08                |
| 0.1.1.2.5 CHARCUTERIA                                | 36.267,02           | 311.924,83          | 6,48              | 0,80             | 6,86             | 8,60                |
| 0.1.1.2.6 CARNES PREPARADAS                          | 10.955,53           | 65.744,34           | 1,37              | 0,24             | 1,45             | 6,00                |
| 0.1.1.2.7 DESPOJOS/CASQUERIA                         | 1.931,54            | 9.060,23            | 0,19              | 0,04             | 0,20             | 4,69                |
| 0.1.1.2.8 OTRAS CARNES                               | 7.363,08            | 39.566,08           | 0,82              | 0,16             | 0,87             | 5,37                |
| 0.1.1.2.9 CARNE CONGELADA                            | 596,60              | 3.985,01            | 0,08              | 0,01             | 0,09             | 6,68                |
| 0.1.1.3 PESCADO                                      | 85.004,45           | 641.593,37          | 13,33             | 1,87             | 14,12            | 7,55                |
| 0.1.1.3.1 PESCADO FRESCO/REFRIGERADO                 | 36.481,96           | 263.398,61          | 5,47              | 0,80             | 5,80             | 7,22                |
| 0.1.1.3.2 PESCADO CONGELADO                          | 9.005,83            | 62.741,86           | 1,30              | 0,20             | 1,38             | 6,97                |
| 0.1.1.3.3 MOLUSCOS/CRUSTACEOS FRESCOS/CONGELADOS     | 21.138,20           | 161.462,40          | 3,36              | 0,47             | 3,55             | 7,64                |
| 0.1.1.3.4 PESCADOS/MARISCOS SECOS/AHUMADOS           | 1.450,27            | 20.325,48           | 0,42              | 0,03             | 0,45             | 14,01               |
| 0.1.1.3.5 OTRAS CONSERVAS DE PESCADO                 | 16.928,18           | 133.665,01          | 2,78              | 0,37             | 2,94             | 7,90                |
| 0.1.1.4 LECHE/QUESO/HUEVOS                           | 372.147,98          | 608.425,49          | 12,64             | 8,19             | 13,39            | 1,63                |
| 0.1.1.4.1 LECHE ENTERA                               | 60.902,48           | 42.282,91           | 0,88              | 1,34             | 0,93             | 0,69                |
| 0.1.1.4.2 LECHE SEMI                                 | 101.531,30          | 71.033,61           | 1,48              | 2,23             | 1,56             | 0,70                |
| 0.1.1.4.2 LECHE DESNATADA                            | 64.341,23           | 45.910,74           | 0,95              | 1,42             | 1,01             | 0,71                |
| 0.1.1.4.3 LECHE CONSERVADA                           | 13.136,40           | 27.906,18           | 0,58              | 0,29             | 0,61             | 2,12                |
| 0.1.1.4.4 YOGURES                                    | 51.945,30           | 116.135,14          | 2,41              | 1,14             | 2,56             | 2,24                |
| 0.1.1.4.5 QUESO/REQUESON                             | 25.108,91           | 187.653,16          | 3,90              | 0,55             | 4,13             | 7,47                |
| 0.1.1.4.6 OTROS PRODUCTOS A BASE DE LECHE            | 25.822,93           | 53.063,27           | 1,10              | 0,57             | 1,17             | 2,05                |
| 0.1.1.4.7 HUEVOS                                     | 29.359,43           | 64.440,46           | 1,34              | 0,65             | 1,42             | 2,19                |
| 0.1.1.5 ACEITES Y GRASAS                             | 48.302,83           | 138.415,64          | 2,88              | 1,06             | 3,05             | 2,87                |
| 0.1.1.5.1 MANTEQUILLA                                | 958,48              | 5.894,26            | 0,12              | 0,02             | 0,13             | 6,15                |
| 0.1.1.5.2 MARGARINA                                  | 2.266,13            | 7.177,72            | 0,15              | 0,05             | 0,16             | 3,17                |
| 0.1.1.5.3 ACEITE DE OLIVA                            | 30.022,50           | 102.544,46          | 2,13              | 0,66             | 2,26             | 3,42                |
| 0.1.1.5.4 OTROS ACEITES                              | 14.346,19           | 17.647,37           | 0,37              | 0,32             | 0,39             | 1,23                |
| 0.1.1.5.5 OTRAS GRASAS ANIMALES                      | 709,52              | 5.151,82            | 0,11              | 0,02             | 0,11             | 7,26                |

## CONSUMO ALIMENTARIO EN EL HOGAR. Clasificación COICOP

|  | MILES de Kgs | MILES de € | PART. MERC. VALOR | CONSUMO X CAPITA | GASTO X CAPITA € | PRECIO MEDIO €/X Kilo |
|--|--------------|------------|-------------------|------------------|------------------|-----------------------|
|  | ago-15       | ago-15     | ago-15            | ago-15           | ago-15           | ago-15                |
| <b>0.1.1.6 FRUTAS</b>  | 395.565,92   | 517.600,04 | 10,76             | 8,70             | 11,39            | 1,31                  |
| 0.1.1.6.1 CITRICOS   | 36.856,43    | 50.695,31  | 1,05              | 0,81             | 1,12             | 1,38                  |
| 0.1.1.6.2 PLATANOS   | 26.871,78    | 37.180,22  | 0,77              | 0,59             | 0,82             | 1,38                  |
| 0.1.1.6.3 MANZANAS   | 23.636,35    | 33.023,45  | 0,69              | 0,52             | 0,73             | 1,40                  |
| 0.1.1.6.4 PIERAS   | 14.758,01    | 21.779,21  | 0,45              | 0,32             | 0,48             | 1,48                  |
| 0.1.1.6.5 FRUTAS CON HUESO   | 60.802,71    | 98.486,94  | 2,05              | 1,34             | 2,17             | 1,62                  |
| 0.1.1.6.6 BAYAS  | 9.526,87     | 21.208,22  | 0,44              | 0,21             | 0,47             | 2,23                  |
| 0.1.1.6.7 OTRAS FRUTAS   | 191.024,61   | 168.890,05 | 3,51              | 4,20             | 3,72             | 0,88                  |
| 0.1.1.6.8 FRUTOS SECOS   | 6.977,54     | 50.886,10  | 1,06              | 0,15             | 1,12             | 7,29                  |
| 0.1.1.6.9 FRUTAS PREPARADAS/CONSERVAS                              | 3.337,10     | 8.498,33   | 0,18              | 0,07             | 0,19             | 2,55                  |
| <b>0.1.1.7 HORTALIZAS</b>  | 342.542,72   | 518.307,87 | 10,77             | 7,54             | 11,41            | 1,51                  |
| 0.1.1.7.1 HORTALIZAS DE HOJA/TALLO                                 | 18.283,27    | 42.423,33  | 0,88              | 0,40             | 0,93             | 2,32                  |
| 0.1.1.7.2 COLES  | 4.721,12     | 4.676,44   | 0,10              | 0,10             | 0,10             | 0,99                  |
| 0.1.1.7.3 HORTALIZAS CULTIVADAS POR SU FRUTO                       | 126.357,40   | 185.526,60 | 3,86              | 2,78             | 4,08             | 1,47                  |
| 0.1.1.7.4 HORTALIZAS CON RAIZ                                      | 44.212,91    | 57.794,84  | 1,20              | 0,97             | 1,27             | 1,31                  |
| 0.1.1.7.0 OTRAS VERDURAS   | 16.267,14    | 34.260,86  | 0,71              | 0,36             | 0,75             | 2,11                  |
| 0.1.1.7.5 LEGUMBRES / HORTALIZAS SECAS                             | 3.310,30     | 6.518,93   | 0,14              | 0,07             | 0,14             | 1,97                  |
| 0.1.1.7.6 LEGUMBRES / HORTALIZAS CONGELADAS                        | 11.760,40    | 23.513,13  | 0,49              | 0,26             | 0,52             | 2,00                  |
| 0.1.1.7.7 LEGUMBRES / HORTALIZAS CONSERVA                          | 31.813,47    | 61.118,47  | 1,69              | 0,70             | 1,78             | 2,55                  |
| 0.1.1.7.8 PATATAS FRESCAS / CONGELADAS                             | 81.288,39    | 59.072,63  | 1,23              | 1,79             | 1,30             | 0,73                  |
| 0.1.1.7.9 PATATAS PROCESADAS                                       | 4.528,31     | 23.402,65  | 0,49              | 0,10             | 0,51             | 5,17                  |
| <b>0.1.1.8 AZUCAR/CONFITURAS/MIEL/CHOCOLATE/CONFITERIA/HELADOS</b> | 44.945,78    | 148.972,14 | 3,10              | 0,99             | 3,28             | 3,31                  |
| 0.1.1.8.1 AZUCAR   | 11.943,31    | 13.407,22  | 0,28              | 0,26             | 0,30             | 1,12                  |
| 0.1.1.8.2 CONFITERIA/MERMELADA/MIEL                                | 3.132,73     | 13.201,93  | 0,27              | 0,07             | 0,29             | 4,21                  |
| 0.1.1.8.3 CHOCOLATE  | 5.179,33     | 37.768,38  | 0,78              | 0,11             | 0,83             | 7,29                  |
| 0.1.1.8.4 CONFITERIA   | 131,29       | 1.024,36   | 0,02              | 0,00             | 0,02             | 7,80                  |
| 0.1.1.8.5 HELADOS  | 24.559,13    | 83.570,24  | 1,74              | 0,54             | 1,84             | 3,40                  |
| <b>0.1.1.9 PRODUCTOS ALIMENTICIOS NO NUESTRADOS ANTERIORMENTE</b>  | 46.079,90    | 107.685,05 | 2,24              | 1,01             | 2,37             | 2,34                  |
| 0.1.1.9.1 SALSAS   | 20.416,53    | 47.801,68  | 0,99              | 0,45             | 1,05             | 2,34                  |
| 0.1.1.9.2 SAL/ESPECIAS   | 7.679,63     | 9.436,48   | 0,20              | 0,17             | 0,21             | 1,23                  |
| 0.1.1.9.3 SOPAS / CALDOS   | 14.170,45    | 26.169,90  | 0,54              | 0,31             | 0,58             | 1,85                  |
| 0.1.1.9.6 OTROS PRODUCTOS EN PESO                                  | 3.813,29     | 24.276,98  | 0,50              | 0,08             | 0,53             | 6,37                  |
| <b>0.1.2 BEBIDAS NO ALCOHOLICAS</b>                                | 475.116,04   | 340.746,80 | 7,08              | 10,45            | 7,50             | 0,72                  |
| <b>0.1.2.1 CAFE/TE/CACAO</b>                                       | 9.273,06     | 86.865,68  | 1,81              | 0,20             | 1,91             | 9,37                  |
| 0.1.2.1.1 CAFE   | 4.918,30     | 58.503,01  | 1,22              | 0,11             | 1,29             | 11,89                 |
| 0.1.2.1.2 TE/INFUSIONES  | 356,59       | 10.808,87  | 0,22              | 0,01             | 0,24             | 30,31                 |
| 0.1.2.1.3 CACAO  | 3.998,18     | 17.553,80  | 0,36              | 0,09             | 0,39             | 4,39                  |
| <b>0.1.2.2 AGUA/BEBIDAS REFRESCANTES/ZUMOS</b>                     | 444.346,88   | 223.953,63 | 4,65              | 9,78             | 4,93             | 0,50                  |
| 0.1.2.2.1 AGUA MINERAL   | 220.454,53   | 45.749,05  | 0,95              | 4,85             | 1,01             | 0,21                  |
| 0.1.2.2.2 BEBIDAS REFRESCANTES                                     | 184.202,99   | 139.637,43 | 2,90              | 4,05             | 3,07             | 0,76                  |
| 0.1.2.2.3 ZUMOS DE FRUTA   | 39.436,36    | 38.210,49  | 0,79              | 0,87             | 0,84             | 0,97                  |
| 0.1.2.2.4 ZUMOS DE VEGETALES(N.D.)                                 | 253,00       | 356,65     | 0,01              | 0,01             | 0,01             | 1,41                  |
| 0.1.2.3 OTROS PRODUCTOS EN VOLUMEN                                 | 21.496,10    | 29.927,49  | 0,62              | 0,47             | 0,66             | 1,39                  |
| <b>0.2.1 BEBIDAS ALCOHOLICAS</b>                                   | 107.190,39   | 180.322,42 | 3,75              | 2,36             | 3,97             | 1,68                  |
| <b>0.2.1.1 ESPIRITUOSOS Y LICORES</b>                              | 2.757,61     | 27.007,25  | 0,56              | 0,06             | 0,59             | 9,79                  |
| <b>0.2.1.2 VINOS</b>   | 37.577,52    | 71.397,76  | 1,48              | 0,83             | 1,57             | 1,90                  |
| 0.2.1.2.1. VINO SIN DOP/IGP  | 12.866,60    | 14.243,76  | 0,30              | 0,28             | 0,31             | 1,11                  |
| 0.2.1.2.1.1. VINO SIN DOP/IGP                                      | 12.734,55    | 13.421,30  | 0,28              | 0,28             | 0,30             | 1,05                  |
| 0.2.1.2.1.2. OTROS VINOS SIN DOP/IGP                               | 132,05       | 822,45     | 0,02              | 0,00             | 0,02             | 6,23                  |
| 0.2.1.2.2. VINO CON DOP CON IGP                                    | 11.883,10    | 43.212,89  | 0,90              | 0,26             | 0,95             | 3,64                  |
| 0.2.1.2.2.1. VINOS CON DOP   | 10.971,55    | 40.775,73  | 0,85              | 0,24             | 0,90             | 3,72                  |
| 0.2.1.2.2.1.1. VINOS TRANQUILOS                                    | 8.414,53     | 30.163,56  | 0,63              | 0,19             | 0,66             | 3,58                  |
| 0.2.1.2.2.1.2 ESPUMOSOS INCLUYE CAVA Y GASIFICADO                  | 1.384,54     | 6.465,03   | 0,13              | 0,03             | 0,14             | 4,67                  |
| 0.2.1.2.2.1.3. VINOS DE AGUJA                                      | 614,38       | 1.857,86   | 0,04              | 0,01             | 0,04             | 3,02                  |
| 0.2.1.2.2.1.4. VINOS LICOROSOS                                     | 558,10       | 2.289,28   | 0,05              | 0,01             | 0,05             | 4,10                  |
| 0.2.1.2.2.1.5. OTROS VINOS CON DOP                                 | 0,00         | 0,00       | 0,00              | 0,00             | 0,00 NA          |                       |
| 0.2.1.2.2.2. VINO CON IGP  | 911,55       | 2.437,16   | 0,05              | 0,02             | 0,05             | 2,67                  |
| 0.2.1.2.3. BEBIDAS DERIVADAS DE VINO                               | 12.189,59    | 12.728,90  | 0,26              | 0,27             | 0,28             | 1,04                  |
| 0.2.1.2.4. SIDRA   | 638,23       | 1.212,22   | 0,03              | 0,01             | 0,03             | 1,90                  |
| 0.2.1.3 CERVEZAS   | 77.375,35    | 89.236,05  | 1,85              | 1,70             | 1,96             | 1,15                  |