



SEGUIMIENTO DEL MERCADO DEL ARROZ

Campaña 2023/2024

FEBRERO 2024

SEMANA 08

ÍNDICE:

Evolución de los precios mundiales de arroz blanco indica
Evolución de los precios comunitarios y nacionales de arroz blanco indica y japónica
Evolución de los precios comunitarios y nacionales de arroz cáscara indica y japónica

Precios nacionales: Semana 08 (del 19 al 25 de febrero)
Precios comunitarios 29 de febrero
Precios mundiales: 27 de febrero

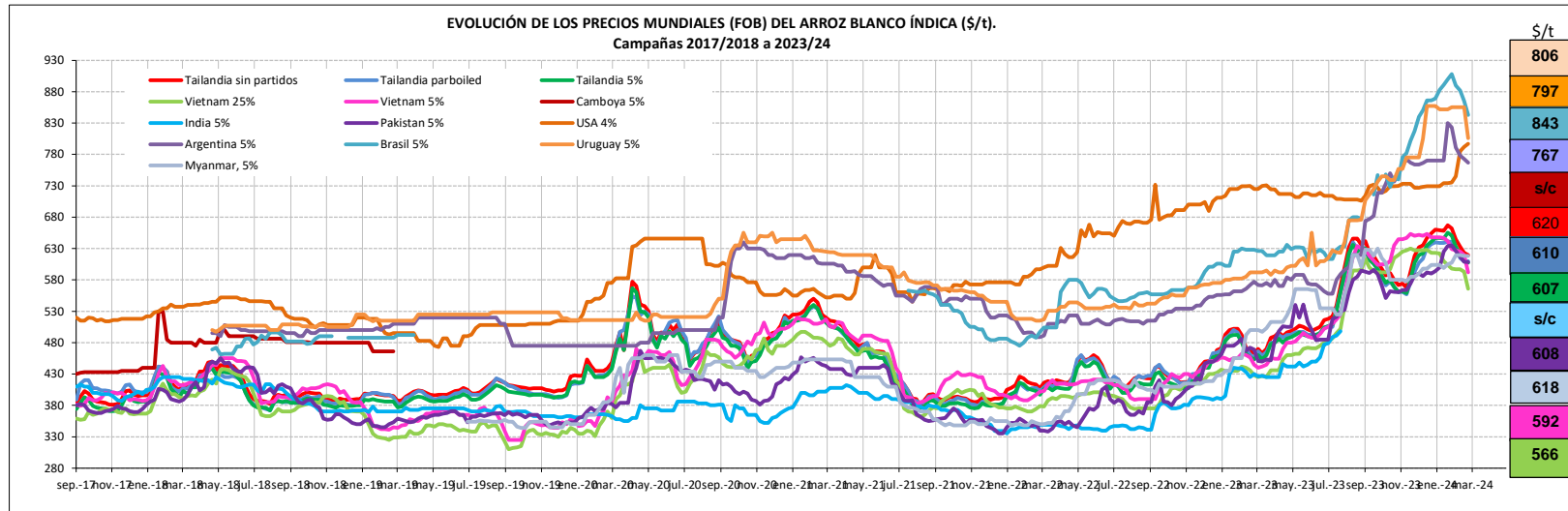
Campaña de comercialización desde el 1 de septiembre hasta el 31 de agosto del año siguiente

Nota: Entre las informaciones manejadas para elaborar este informe se encuentran las de la S. G. Análisis, Coordinación y Estadística; el Consejo Internacional de Cereales (CIC), la Comisión Europea y diversas publicaciones del ámbito agrario nacional e internac

SUBDIRECCIÓN GENERAL DE CULTIVOS HERBÁCEOS E INDUSTRIALES Y ACEITE DE OLIVA
DIRECCIÓN GENERAL DE PRODUCCIONES Y MERCADOS AGRARIOS. MAPA.

SEMANA 08/2024, Febrero 2024		PRECIOS SEMANALES ARROZ. CAMPAÑA 2023/24										SEMANA 08/2024, Febrero 2024																																																																																																																																																																																							
Última cotización \$/t		Diferencia semanal \$/t		% sobre la cotización			Campaña 2023/24		Última cotización €/t		Diferencia semanal €/t		% sobre la cotización			Campaña 2023/24																																																																																																																																																																																			
				semana anterior	mes anterior	año anterior	Mínimo campaña \$/t	Máximo campaña \$/t					semana anterior	mes anterior	año anterior	Mínimo campaña €/t	Máximo campaña €/t																																																																																																																																																																																		
<p>ARROZ BLANCO (índica) \$/t <small>Elaboración Subdirección General de Cultivos Herbáceos e Industriales y Aceite de Oliva con fuente del Consejo Internacional de Cereales (CIC)</small></p> <p>Mundiales</p> <table border="1"> <tr> <td>Thailandia sin partidos</td> <td>620</td> <td>-3</td> <td>↓ -0</td> <td>↓ -6</td> <td>↑ +34</td> <td>568</td> <td>667</td> </tr> <tr> <td>Tailandia parboiled</td> <td>610</td> <td>+0</td> <td>→ +0</td> <td>↓ -5</td> <td>↑ +34</td> <td>557</td> <td>641</td> </tr> <tr> <td>Tailandia 5%</td> <td>607</td> <td>-3</td> <td>↓ -0</td> <td>↓ -7</td> <td>↑ +34</td> <td>559</td> <td>655</td> </tr> <tr> <td>Vietnam 25%</td> <td>566</td> <td>-27</td> <td>↓ -5</td> <td>↓ -5</td> <td>↑ +32</td> <td>566</td> <td>630</td> </tr> <tr> <td>Vietnam 5%</td> <td>592</td> <td>-28</td> <td>↓ -5</td> <td>↓ -6</td> <td>↑ +33</td> <td>592</td> <td>653</td> </tr> <tr> <td>Camboya 5%</td> <td>s/c</td> <td>n/c</td> <td>n/c</td> <td>n/c</td> <td>n/c</td> <td>n/c</td> <td>n/c</td> </tr> <tr> <td>Myanmar 5%</td> <td>618</td> <td>+0</td> <td>→ +0</td> <td>↑ +2</td> <td>↑ +24</td> <td>578</td> <td>630</td> </tr> <tr> <td>India 5%</td> <td>s/c</td> <td>n/c</td> <td>n/c</td> <td>n/c</td> <td>n/c</td> <td>n/c</td> <td>n/c</td> </tr> <tr> <td>Pakistan 5%</td> <td>608</td> <td>-1</td> <td>↓ -0</td> <td>↓ -4</td> <td>↑ +30</td> <td>551</td> <td>635</td> </tr> <tr> <td>USA 4%</td> <td>797</td> <td>+5</td> <td>↑ +1</td> <td>↑ +8</td> <td>↑ +10</td> <td>714</td> <td>797</td> </tr> <tr> <td>Argentina 5%</td> <td>767</td> <td>-6</td> <td>↓ -1</td> <td>↓ -7</td> <td>↑ +33</td> <td>674</td> <td>830</td> </tr> <tr> <td>Brazil 5%</td> <td>843</td> <td>-22</td> <td>↓ -3</td> <td>↓ -7</td> <td>↑ +34</td> <td>716</td> <td>908</td> </tr> <tr> <td>Uruguay 5%</td> <td>806</td> <td>-49</td> <td>↓ -6</td> <td>↓ -6</td> <td>↑ +36</td> <td>707</td> <td>857</td> </tr> </table>																		Thailandia sin partidos	620	-3	↓ -0	↓ -6	↑ +34	568	667	Tailandia parboiled	610	+0	→ +0	↓ -5	↑ +34	557	641	Tailandia 5%	607	-3	↓ -0	↓ -7	↑ +34	559	655	Vietnam 25%	566	-27	↓ -5	↓ -5	↑ +32	566	630	Vietnam 5%	592	-28	↓ -5	↓ -6	↑ +33	592	653	Camboya 5%	s/c	n/c	n/c	n/c	n/c	n/c	n/c	Myanmar 5%	618	+0	→ +0	↑ +2	↑ +24	578	630	India 5%	s/c	n/c	n/c	n/c	n/c	n/c	n/c	Pakistan 5%	608	-1	↓ -0	↓ -4	↑ +30	551	635	USA 4%	797	+5	↑ +1	↑ +8	↑ +10	714	797	Argentina 5%	767	-6	↓ -1	↓ -7	↑ +33	674	830	Brazil 5%	843	-22	↓ -3	↓ -7	↑ +34	716	908	Uruguay 5%	806	-49	↓ -6	↓ -6	↑ +36	707	857	<p>ARROZ BLANCO €/t <small>Elaboración Subdirección General de Cultivos Herbáceos e Industriales y Aceite de Oliva con fuente de los Comités de Gestión UE y la S. G. Estadísticas MAPA</small></p> <p>Unión Europea</p> <table border="1"> <tr> <td>ITALIA (japónica)</td> <td>s/c</td> <td>n/c</td> <td>n/c</td> <td>n/c</td> <td>n/c</td> <td>970</td> <td>1350</td> </tr> <tr> <td>ITALIA (índica)</td> <td>s/c</td> <td>n/c</td> <td>n/c</td> <td>n/c</td> <td>n/c</td> <td>820</td> <td>1070</td> </tr> <tr> <td>FRANCIA (japónica)</td> <td>s/c</td> <td>n/c</td> <td>n/c</td> <td>n/c</td> <td>n/c</td> <td>1300</td> <td>1400</td> </tr> <tr> <td>FRANCIA (índica)</td> <td>s/c</td> <td>n/c</td> <td>n/c</td> <td>n/c</td> <td>n/c</td> <td>n/c</td> <td>n/c</td> </tr> </table> <p>España</p> <table border="1"> <tr> <td>ESPAÑA (japónica)</td> <td>1.141</td> <td>+0</td> <td>→ +0</td> <td>→ +0</td> <td>↑ +5</td> <td>1141</td> <td>1183</td> </tr> <tr> <td>ESPAÑA (índica)</td> <td>686</td> <td>+0</td> <td>→ +0</td> <td>→ +0</td> <td>↑ +1</td> <td>678</td> <td>686</td> </tr> <tr> <td>ESPAÑA (índica parboiled)</td> <td>710</td> <td>+0</td> <td>→ +0</td> <td>→ +0</td> <td>→ +0</td> <td>710</td> <td>710</td> </tr> </table>																		ITALIA (japónica)	s/c	n/c	n/c	n/c	n/c	970	1350	ITALIA (índica)	s/c	n/c	n/c	n/c	n/c	820	1070	FRANCIA (japónica)	s/c	n/c	n/c	n/c	n/c	1300	1400	FRANCIA (índica)	s/c	n/c	n/c	n/c	n/c	n/c	n/c	ESPAÑA (japónica)	1.141	+0	→ +0	→ +0	↑ +5	1141	1183	ESPAÑA (índica)	686	+0	→ +0	→ +0	↑ +1	678	686	ESPAÑA (índica parboiled)	710	+0	→ +0	→ +0	→ +0	710	710
Thailandia sin partidos	620	-3	↓ -0	↓ -6	↑ +34	568	667																																																																																																																																																																																												
Tailandia parboiled	610	+0	→ +0	↓ -5	↑ +34	557	641																																																																																																																																																																																												
Tailandia 5%	607	-3	↓ -0	↓ -7	↑ +34	559	655																																																																																																																																																																																												
Vietnam 25%	566	-27	↓ -5	↓ -5	↑ +32	566	630																																																																																																																																																																																												
Vietnam 5%	592	-28	↓ -5	↓ -6	↑ +33	592	653																																																																																																																																																																																												
Camboya 5%	s/c	n/c	n/c	n/c	n/c	n/c	n/c																																																																																																																																																																																												
Myanmar 5%	618	+0	→ +0	↑ +2	↑ +24	578	630																																																																																																																																																																																												
India 5%	s/c	n/c	n/c	n/c	n/c	n/c	n/c																																																																																																																																																																																												
Pakistan 5%	608	-1	↓ -0	↓ -4	↑ +30	551	635																																																																																																																																																																																												
USA 4%	797	+5	↑ +1	↑ +8	↑ +10	714	797																																																																																																																																																																																												
Argentina 5%	767	-6	↓ -1	↓ -7	↑ +33	674	830																																																																																																																																																																																												
Brazil 5%	843	-22	↓ -3	↓ -7	↑ +34	716	908																																																																																																																																																																																												
Uruguay 5%	806	-49	↓ -6	↓ -6	↑ +36	707	857																																																																																																																																																																																												
ITALIA (japónica)	s/c	n/c	n/c	n/c	n/c	970	1350																																																																																																																																																																																												
ITALIA (índica)	s/c	n/c	n/c	n/c	n/c	820	1070																																																																																																																																																																																												
FRANCIA (japónica)	s/c	n/c	n/c	n/c	n/c	1300	1400																																																																																																																																																																																												
FRANCIA (índica)	s/c	n/c	n/c	n/c	n/c	n/c	n/c																																																																																																																																																																																												
ESPAÑA (japónica)	1.141	+0	→ +0	→ +0	↑ +5	1141	1183																																																																																																																																																																																												
ESPAÑA (índica)	686	+0	→ +0	→ +0	↑ +1	678	686																																																																																																																																																																																												
ESPAÑA (índica parboiled)	710	+0	→ +0	→ +0	→ +0	710	710																																																																																																																																																																																												
<p>Tipo de Cambio EUR/USD <small>Elaboración Subdirección General de Cultivos Herbáceos e Industriales y Aceite de Oliva con fuente del Consejo Internacional de Cereales (CIC)</small></p> <table border="1"> <tr> <td colspan="2">Dólares USA</td> <td colspan="3">% sobre la cotización</td> <td colspan="2">Dólares USA</td> </tr> <tr> <td>Última cotización</td> <td>Diferencia semanal</td> <td>semana anterior</td> <td>mes anterior</td> <td>año anterior</td> <td>Mínimo campaña</td> <td>Máximo campaña</td> </tr> <tr> <td>1 Euro</td> <td>1,0870</td> <td>0,0117</td> <td>↑ +1,09</td> <td>→ +0,00</td> <td>↑ +2,55</td> <td>1,0452</td> <td>1,0989</td> </tr> </table>																		Dólares USA		% sobre la cotización			Dólares USA		Última cotización	Diferencia semanal	semana anterior	mes anterior	año anterior	Mínimo campaña	Máximo campaña	1 Euro	1,0870	0,0117	↑ +1,09	→ +0,00	↑ +2,55	1,0452	1,0989	<p>ARROZ CÁSCARA €/t <small>Elaboración Subdirección General de Cultivos Herbáceos e Industriales y Aceite de Oliva con fuente de los Comités de Gestión UE y la S. G. Estadísticas MAPA</small></p> <p>Unión Europea</p> <table border="1"> <tr> <td>ITALIA (japónica)</td> <td>s/c</td> <td>n/c</td> <td>n/c</td> <td>n/c</td> <td>n/c</td> <td>432</td> <td>576</td> </tr> <tr> <td>ITALIA (índica)</td> <td>s/c</td> <td>n/c</td> <td>n/c</td> <td>n/c</td> <td>n/c</td> <td>384</td> <td>467</td> </tr> <tr> <td>GRECIA (índica)</td> <td>s/c</td> <td>n/c</td> <td>n/c</td> <td>n/c</td> <td>n/c</td> <td>350</td> <td>422</td> </tr> </table> <p>España</p> <table border="1"> <tr> <td>ESPAÑA (japónica)</td> <td>562</td> <td>+0</td> <td>→ +0</td> <td>→ +0</td> <td>↓ -11</td> <td>530</td> <td>647</td> </tr> <tr> <td>ESPAÑA (índica)</td> <td>570</td> <td>+0</td> <td>→ +0</td> <td>→ +0</td> <td>↑ +2</td> <td>564</td> <td>570</td> </tr> </table>																		ITALIA (japónica)	s/c	n/c	n/c	n/c	n/c	432	576	ITALIA (índica)	s/c	n/c	n/c	n/c	n/c	384	467	GRECIA (índica)	s/c	n/c	n/c	n/c	n/c	350	422	ESPAÑA (japónica)	562	+0	→ +0	→ +0	↓ -11	530	647	ESPAÑA (índica)	570	+0	→ +0	→ +0	↑ +2	564	570																																																																																																		
Dólares USA		% sobre la cotización			Dólares USA																																																																																																																																																																																														
Última cotización	Diferencia semanal	semana anterior	mes anterior	año anterior	Mínimo campaña	Máximo campaña																																																																																																																																																																																													
1 Euro	1,0870	0,0117	↑ +1,09	→ +0,00	↑ +2,55	1,0452	1,0989																																																																																																																																																																																												
ITALIA (japónica)	s/c	n/c	n/c	n/c	n/c	432	576																																																																																																																																																																																												
ITALIA (índica)	s/c	n/c	n/c	n/c	n/c	384	467																																																																																																																																																																																												
GRECIA (índica)	s/c	n/c	n/c	n/c	n/c	350	422																																																																																																																																																																																												
ESPAÑA (japónica)	562	+0	→ +0	→ +0	↓ -11	530	647																																																																																																																																																																																												
ESPAÑA (índica)	570	+0	→ +0	→ +0	↑ +2	564	570																																																																																																																																																																																												

EVOLUCIÓN DEL ARROZ BLANCO. CAMPAÑAS 2017/2018 A 2023/2024.



Fuente: Elaboración por la Subdirección General de Cultivos Herbáceos e Industriales y Aceite de Oliva del MAPA con datos del CIC

ARROZ BLANCO

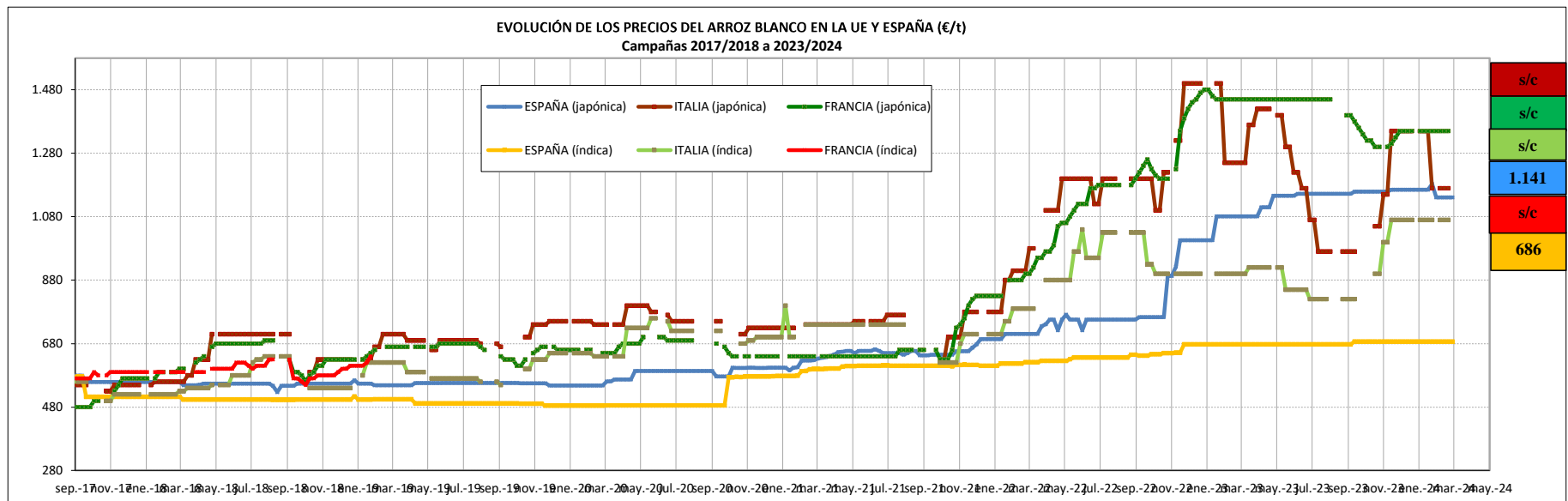
VARIACIONES PORCENTUALES SOBRE LA ÚLTIMA COTIZACIÓN

	MUNDIALES													
	Thailandia sin partidos	Thailandia parboiled	Thailandia 5%	Vietnam 25%	Vietnam 5%	Camboya 5%	India 5%	Pakistan 5%	USA 4%	Argentina 5%	Brazil 5%	Myanmar 5%	Uruguay 5%	
Última cotización \$/t	620	610	607	566	592	s/c	s/c	608	797	767	843	618	806	
% s/inicio campaña (*)	↓ -3	↓ -3	↓ -4	↓ -8	↓ -6	n/c	n/c	↑ +3	↑ +12	↑ +14	n/c	↓ -2	↑ +14	
% s/mes anterior (*)	↓ -6	↓ -5	↓ -7	↓ -5	↓ -6	n/c	n/c	↓ -4	↑ +8	↓ -7	↓ -7	↑ +2	↓ -6	
% s/semana anterior (*)	↓ -0	→ +0	↓ -0	↓ -5	↓ -5	n/c	n/c	↓ -0	→ +1	↓ -1	↓ -3	→ +0	↓ -6	
% s/año anterior (*)	↑ +34	↑ +34	↑ +34	↑ +32	↑ +33	n/c	n/c	↑ +30	↑ +10	↑ +33	↑ +34	↑ +24	↑ +36	

(*) La comparativa de los precios mundiales se realiza en dólares en lugar de euros debido a que la depreciación anual del euro frente al dólar supera el 10% pudiendo dar lugar a valores positivos (en €) cuando en realidad son negativos (en \$).

PRECIO MEDIO CAMPAÑA 2023/2024

	MUNDIALES													
	Thailandia sin partidos	Thailandia parboiled	Thailandia 5%	Vietnam 25%	Vietnam 5%	Camboya 5%	India 5%	Pakistan 5%	USA 4%	Argentina 5%	Brazil 5%	Uruguay 5%	Myanmar 5%	
Media (\$/t)	622	606	610	609	632	n/c	n/c	591	737	756	n/c	793	603	
Máximo (\$/t)	667	641	655	630	653	n/c	n/c	635	797	830	n/c	857	630	
Mínimo (\$/t)	568	557	559	566	592	n/c	n/c	551	714	674	n/c	707	578	



Fuente: Elaboración por la Subdirección General de Cultivos Herbáceos e Industriales y Aceite de Oliva del MAPA con datos de la Comisión Europea. D.G. Agricultura.

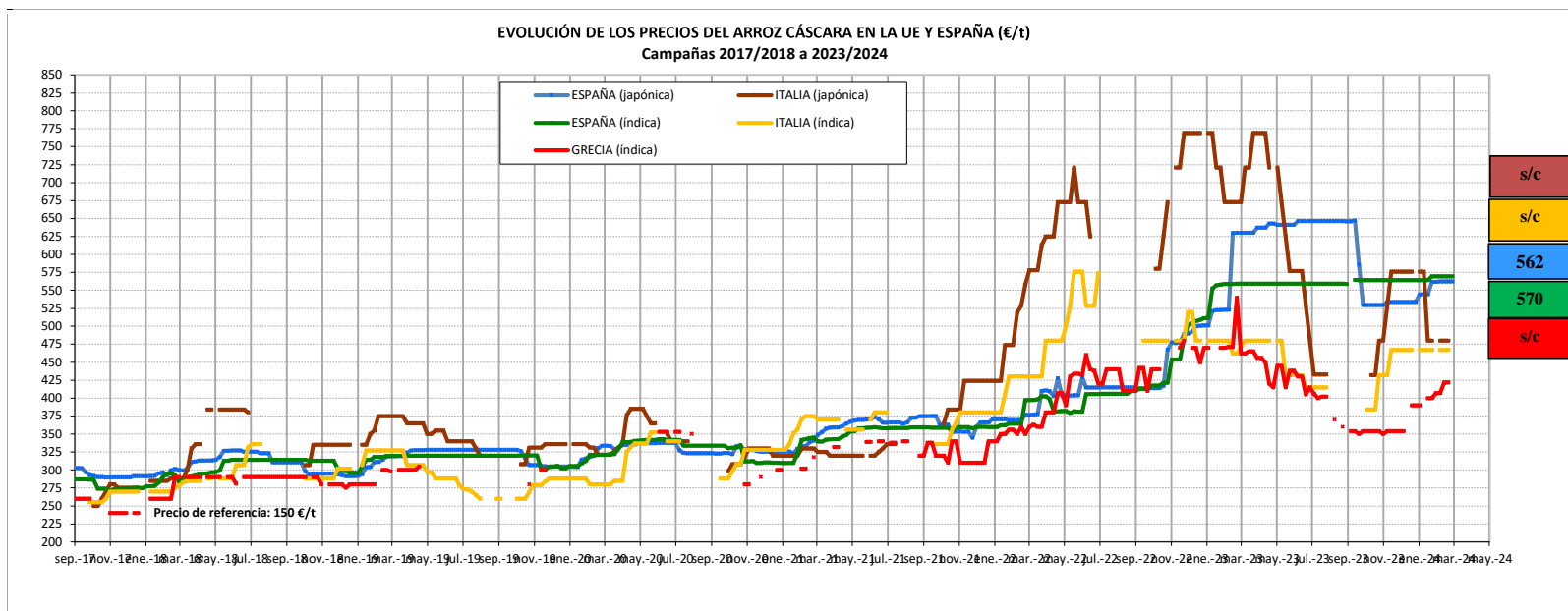
VARIACIONES PORCENTUALES SOBRE LA ÚLTIMA COTIZACIÓN

UNIÓN EUROPEA Y ESPAÑA							
	ESPAÑA (japónica)	ITALIA (japónica)	FRANCIA (japónica)	ESPAÑA (indica)	ITALIA (indica)	FRANCIA (indica)	ESPAÑA (indica parboiled)
Última cotización €/t	1.141	s/c	s/c	686	s/c	s/c	710
% s/inicio campaña (*)	↓ -1	n/c	n/c	↑ +1	n/c	n/c	n/c
% s/mes anterior (*)	⇒ +0	n/c	n/c	⇒ +0	n/c	n/c	⇒ +0
% s/semana anterior (*)	⇒ +0	n/c	n/c	⇒ +0	n/c	n/c	⇒ +0
% s/año anterior (*)	↑ +5	n/c	n/c	↑ +1	n/c	n/c	⇒ +0

PRECIO MEDIO CAMPAÑA 2023/2024

UNIÓN EUROPEA Y ESPAÑA							
	ESPAÑA (japónica)	ITALIA (japónica)	FRANCIA (japónica)	ESPAÑA (indica)	ITALIA (indica)	FRANCIA (indica)	ESPAÑA (indica parboiled)
Media (€/t)	1.159	1.219	1.342	686	1.018	n/c	710
Máximo (€/t)	1.183	1.350	1.400	686	1.070	n/c	710
Mínimo (€/t)	1.141	970	1.300	678	820	n/c	710

EVOLUCIÓN DEL ARROZ CÁSCARA EN LA UNIÓN EUROPEA Y ESPAÑA. CAMPAÑAS 2017/2018 A 2023/2024. Unidad: €/t



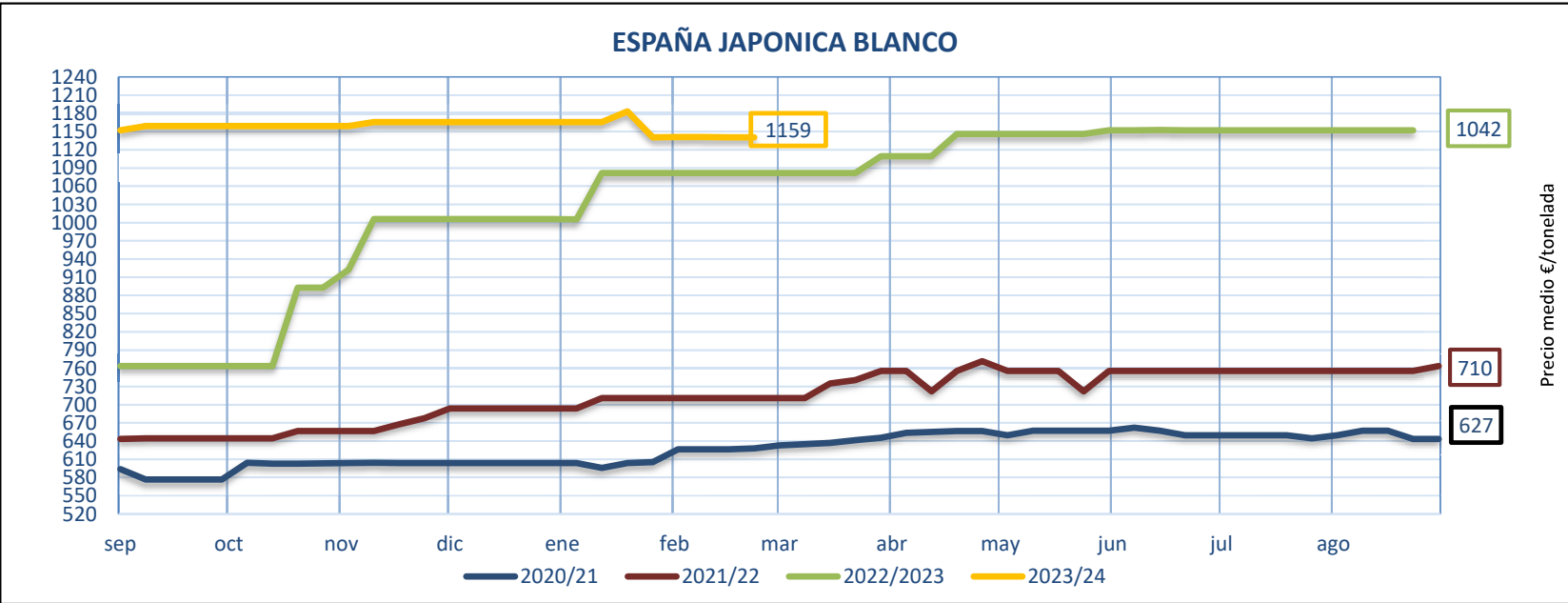
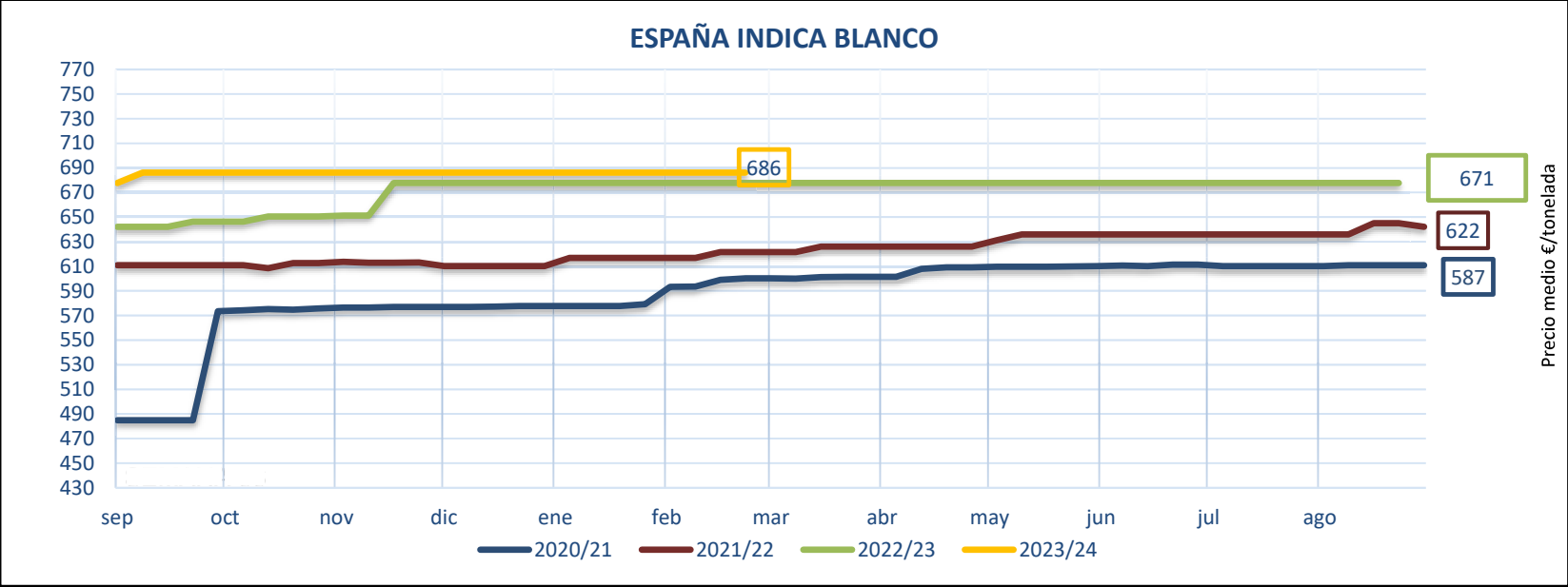
ARROZ CÁSCARA

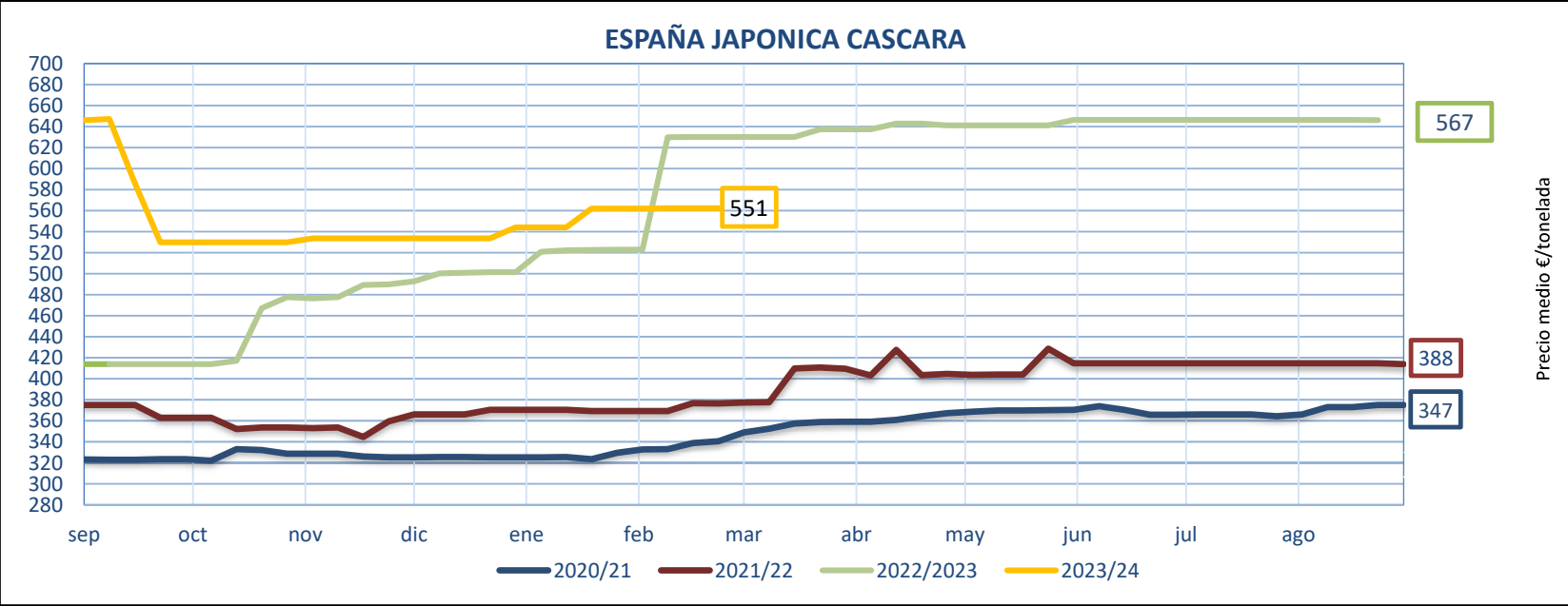
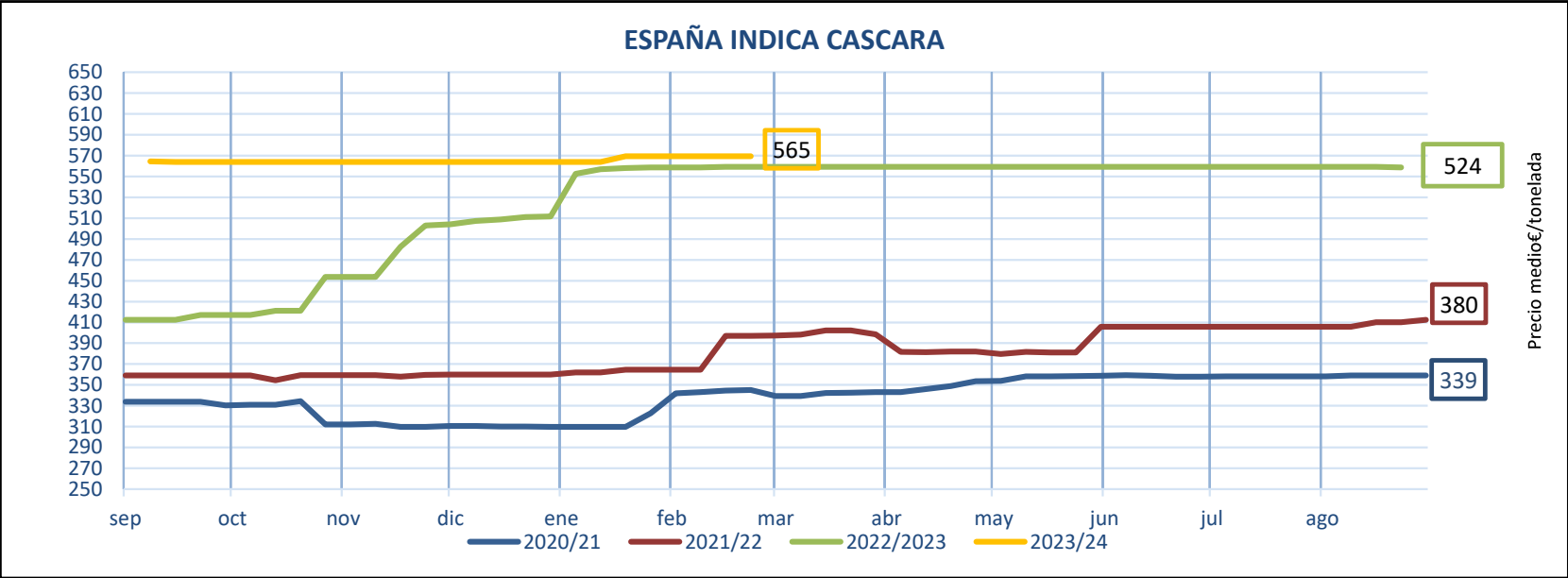
VARIACIONES PORCENTUALES SOBRE LA ÚLTIMA COTIZACIÓN

	UNIÓN EUROPEA Y ESPAÑA				
	ESPAÑA (japónica)	ITALIA (japónica)	ESPAÑA (indica)	ITALIA (indica)	GRECIA (indica)
Última cotización €/t	562	s/c	570	s/c	s/c
% s/inicio campaña	↓ -13	n/c	n/c	n/c	n/c
% s/mes anterior	⇒ +0	n/c	⇒ +0	n/c	n/c
% s/semana anterior	⇒ +0	n/c	⇒ +0	n/c	n/c
% s/año anterior	↓ -11	n/c	↑ +2	n/c	n/c

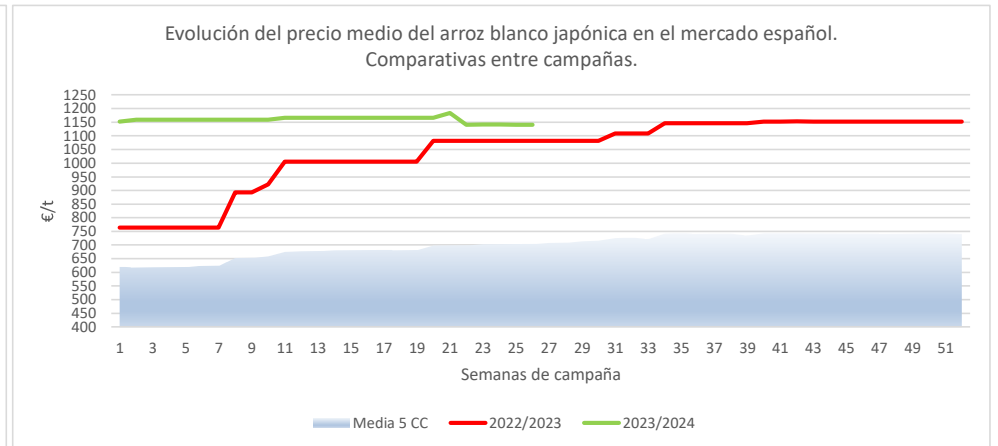
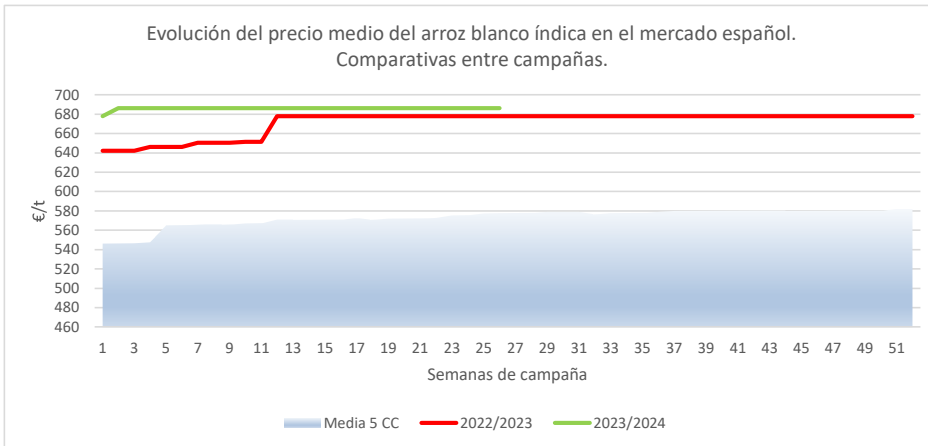
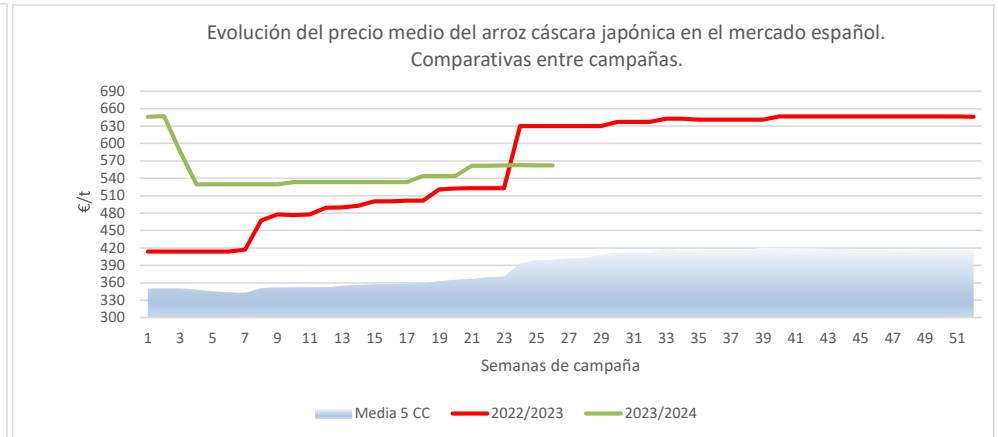
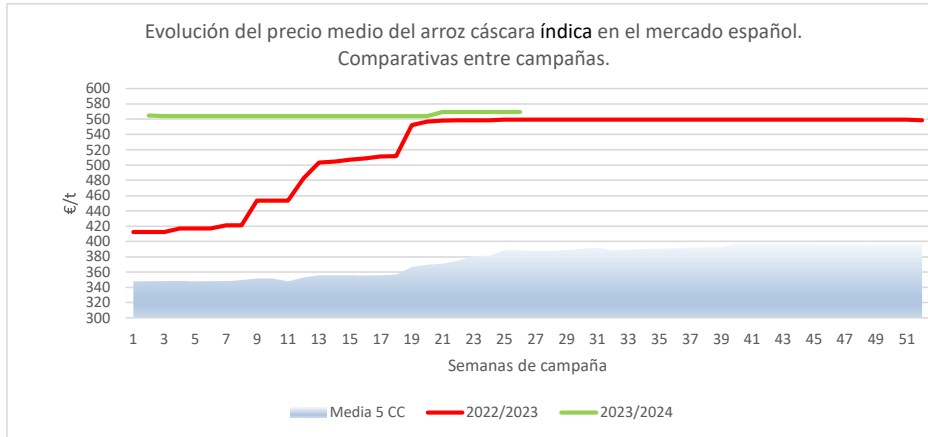
PRECIO MEDIO CAMPAÑA 2023/2024

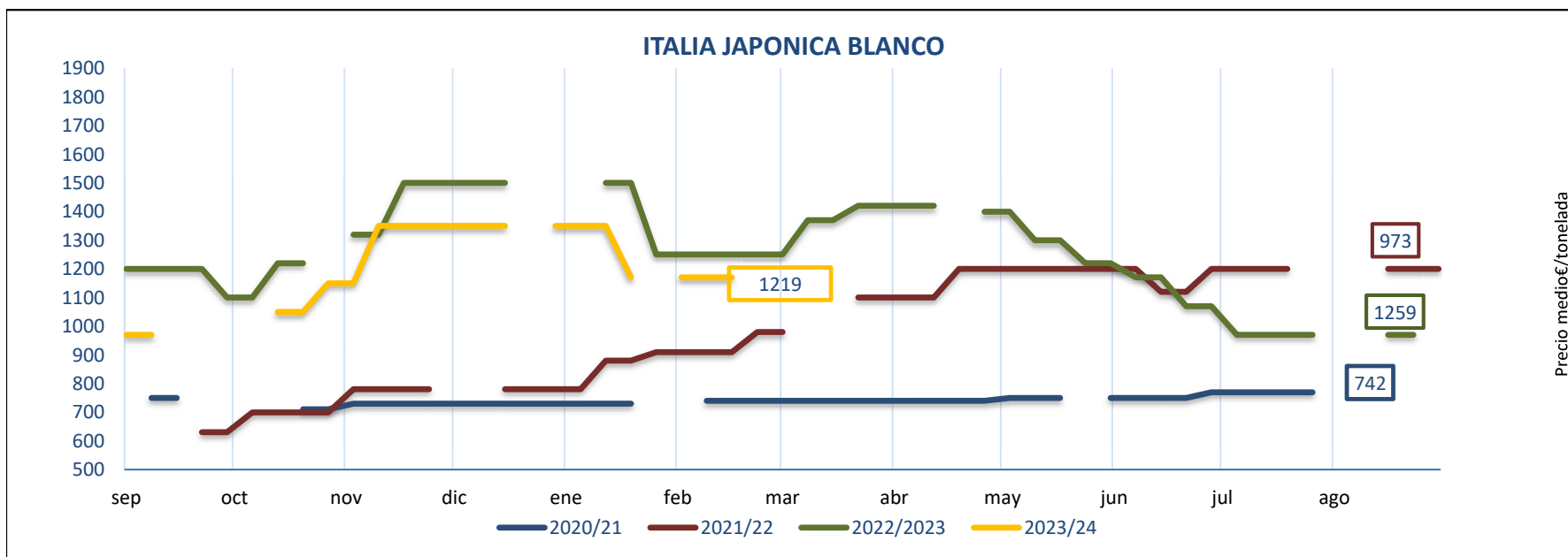
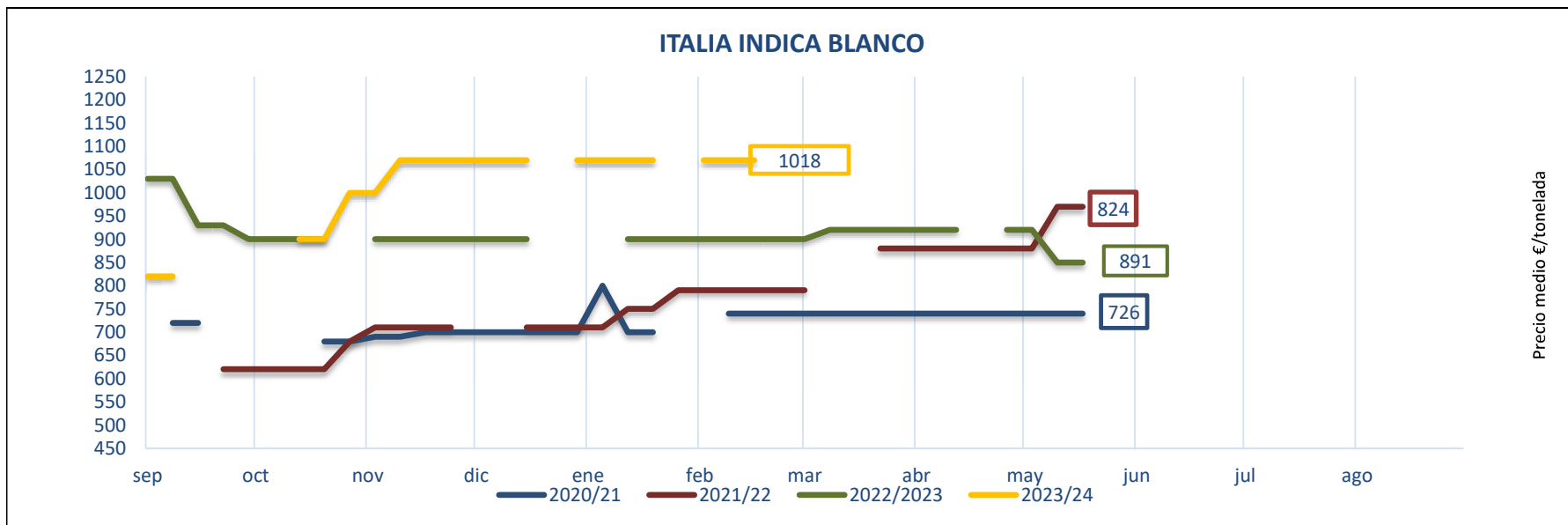
	UNIÓN EUROPEA Y ESPAÑA				
	ESPAÑA (japónica)	ITALIA (japónica)	ESPAÑA (indica)	ITALIA (indica)	GRECIA (indica)
Media (€/t)	551	520	565	448	373
Máximo (€/t)	647	576	570	467	422
Mínimo (€/t)	530	432	564	384	350



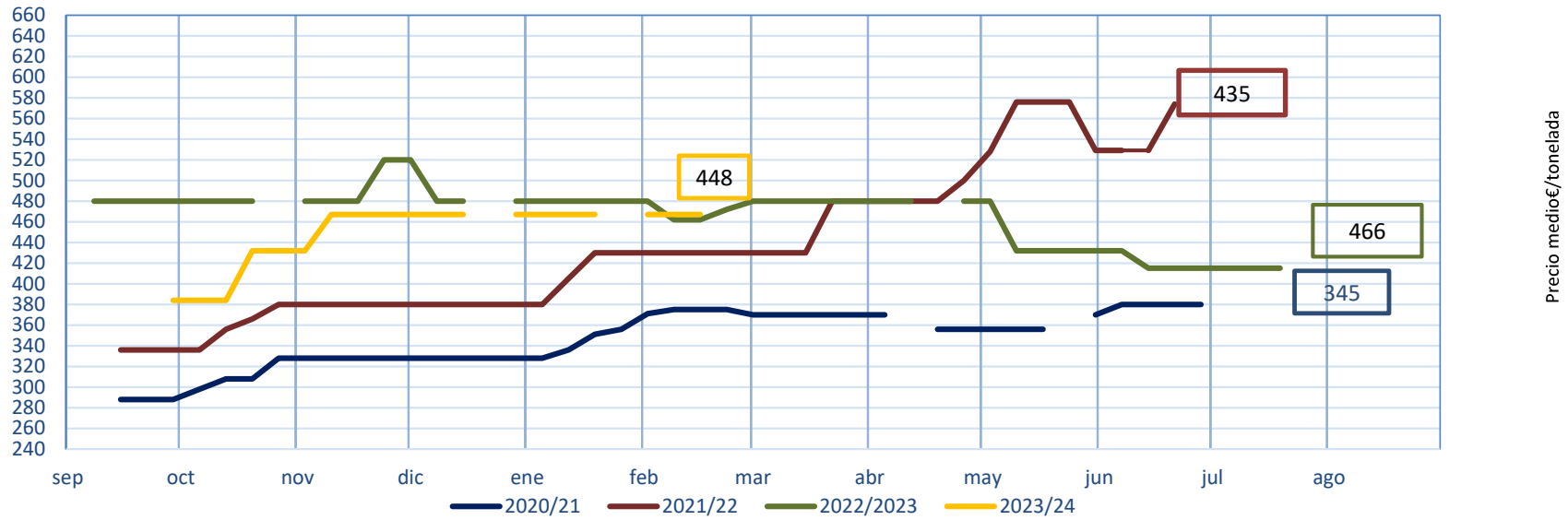


EVOLUCIÓN DEL PRECIO MEDIO DEL ARROZ. COMPARATIVA ENTRE CAMPAÑAS.





ITALIA INDICA CASCARA



ITALIA JAPONICA CASCARA

