

SEGUIMIENTO DEL MERCADO DEL ARROZ

Campaña 2023/2024

OCTUBRE 2023

SEMANA 40

ÍNDICE:

Evolución de los precios mundiales de arroz blanco indica
Evolución de los precios comunitarios y nacionales de arroz blanco indica y japónica
Evolución de los precios comunitarios y nacionales de arroz cáscara indica y japónica

Precios nacionales: Semana 40 (del 2 al 8 de octubre)
Precios comunitarios 12 de octubre
Precios mundiales: 11 de octubre

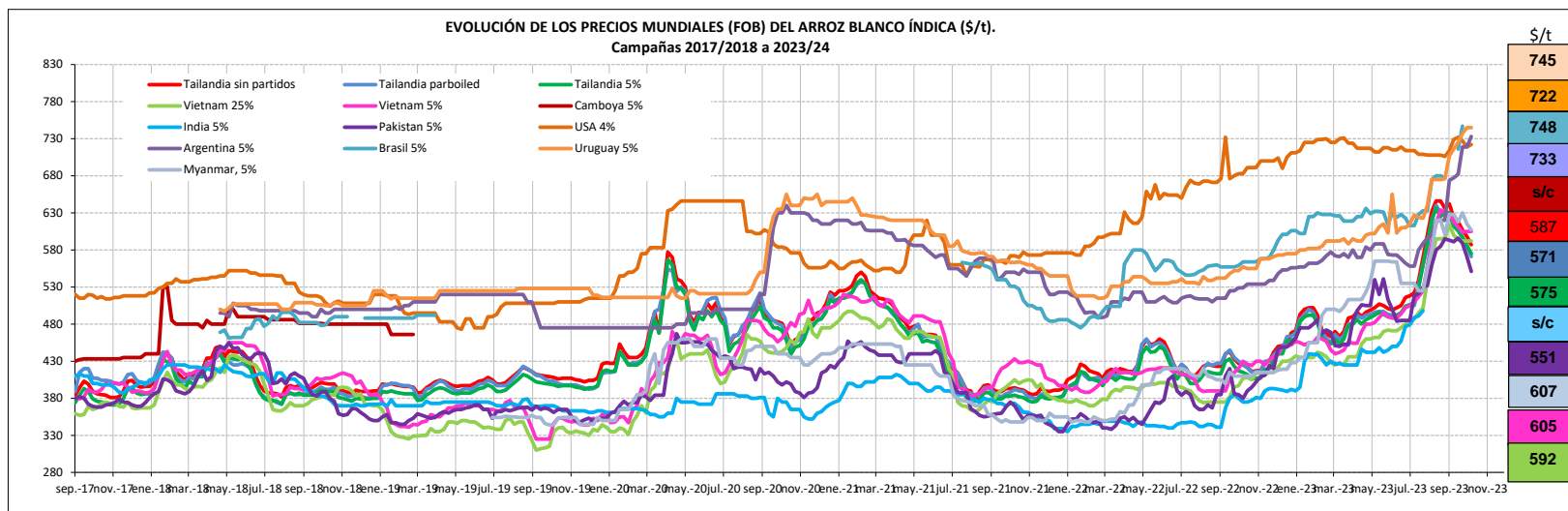
Campaña de comercialización desde el 1 de septiembre hasta el 31 de agosto del año siguiente

Nota: Entre las informaciones manejadas para elaborar este informe se encuentran las de la S. G. Análisis, Coordinación y Estadística del Consejo Internacional de Cereales (CIC), la Comisión Europea y diversas publicaciones del ámbito agrario nacional e internacional.

***SUBDIRECCIÓN GENERAL DE CULTIVOS HERBÁCEOS E INDUSTRIALES Y ACEITE DE OLIVA
DIRECCIÓN GENERAL DE PRODUCCIONES Y MERCADOS AGRARIOS. MAPA.***

SEMANA 40/2023. Octubre 2023		PRECIOS SEMANALES ARROZ. CAMPAÑA 2023/24										SEMANA 40/2023. Octubre 2023																																																																																																																																																																																																																																																
Última cotización \$/t		Diferencia semanal \$/t		% sobre la cotización			Campaña 2023/24		Última cotización €/t		Diferencia semanal €/t		% sobre la cotización			Campaña 2023/24																																																																																																																																																																																																																																												
				semana anterior	mes anterior	año anterior	Mínimo campaña \$/t	Máximo campaña \$/t					semana anterior	mes anterior	año anterior	Mínimo campaña €/t	Máximo campaña €/t																																																																																																																																																																																																																																											
<p>ARROZ BLANCO (índica) \$/t <small>Elaboración Subdirección General de Cultivos Herbáceos e Industriales y Aceite de Oliva con fuente del Consejo Internacional de Cereales (CIC)</small></p> <p>Mundiales</p> <table border="1"> <tr><td>Thailandia sin partidos</td><td>587</td><td>-11</td><td>↓</td><td>-2</td><td>↓</td><td>-6</td><td>↑</td><td>+38</td><td>587</td><td>642</td></tr> <tr><td>Tailandia parboiled</td><td>571</td><td>-15</td><td>↓</td><td>-3</td><td>↓</td><td>-7</td><td>↑</td><td>+34</td><td>571</td><td>630</td></tr> <tr><td>Tailandia 5%</td><td>575</td><td>-11</td><td>↓</td><td>-2</td><td>↓</td><td>-6</td><td>↑</td><td>+39</td><td>575</td><td>630</td></tr> <tr><td>Vietnam 25%</td><td>592</td><td>+0</td><td>→</td><td>+0</td><td>↓</td><td>-1</td><td>↑</td><td>+45</td><td>592</td><td>614</td></tr> <tr><td>Vietnam 5%</td><td>605</td><td>+0</td><td>→</td><td>+0</td><td>↓</td><td>-2</td><td>↑</td><td>+41</td><td>604</td><td>628</td></tr> <tr><td>Camboya 5%</td><td>s/c</td><td>n/c</td><td></td><td>n/c</td><td></td><td>n/c</td><td></td><td>n/c</td><td>n/c</td><td>n/c</td></tr> <tr><td>Myanmar 5%</td><td>607</td><td>-8</td><td>↓</td><td>-1</td><td>↓</td><td>-3</td><td>↑</td><td>+48</td><td>607</td><td>630</td></tr> <tr><td>India 5%</td><td>s/c</td><td>n/c</td><td></td><td>n/c</td><td></td><td>n/c</td><td></td><td>n/c</td><td>n/c</td><td>n/c</td></tr> <tr><td>Pakistan 5%</td><td>551</td><td>-20</td><td>↓</td><td>-4</td><td>↓</td><td>-7</td><td>↑</td><td>+45</td><td>551</td><td>596</td></tr> <tr><td>USA 4%</td><td>722</td><td>+3</td><td>→</td><td>+0</td><td>↓</td><td>-1</td><td>↑</td><td>+6</td><td>714</td><td>732</td></tr> <tr><td>Argentina 5%</td><td>733</td><td>+14</td><td>↑</td><td>+2</td><td>↑</td><td>+8</td><td>↑</td><td>+39</td><td>674</td><td>733</td></tr> <tr><td>Brazil 5%</td><td>748</td><td>n/c</td><td></td><td>n/c</td><td></td><td>n/c</td><td></td><td>+33</td><td>716</td><td>748</td></tr> <tr><td>Uruguay 5%</td><td>745</td><td>+0</td><td>→</td><td>+0</td><td>↑</td><td>+4</td><td>↑</td><td>+34</td><td>707</td><td>745</td></tr> </table>																		Thailandia sin partidos	587	-11	↓	-2	↓	-6	↑	+38	587	642	Tailandia parboiled	571	-15	↓	-3	↓	-7	↑	+34	571	630	Tailandia 5%	575	-11	↓	-2	↓	-6	↑	+39	575	630	Vietnam 25%	592	+0	→	+0	↓	-1	↑	+45	592	614	Vietnam 5%	605	+0	→	+0	↓	-2	↑	+41	604	628	Camboya 5%	s/c	n/c		n/c		n/c		n/c	n/c	n/c	Myanmar 5%	607	-8	↓	-1	↓	-3	↑	+48	607	630	India 5%	s/c	n/c		n/c		n/c		n/c	n/c	n/c	Pakistan 5%	551	-20	↓	-4	↓	-7	↑	+45	551	596	USA 4%	722	+3	→	+0	↓	-1	↑	+6	714	732	Argentina 5%	733	+14	↑	+2	↑	+8	↑	+39	674	733	Brazil 5%	748	n/c		n/c		n/c		+33	716	748	Uruguay 5%	745	+0	→	+0	↑	+4	↑	+34	707	745	<p>ARROZ BLANCO €/t <small>Elaboración Subdirección General de Cultivos Herbáceos e Industriales y Aceite de Oliva con fuente de los Comités de Gestión UE y la S. G. Estadísticas MAPA</small></p> <p>Unión Europea</p> <table border="1"> <tr><td>ITALIA (japónica)</td><td>s/c</td><td>n/c</td><td></td><td>n/c</td><td></td><td>n/c</td><td></td><td>970</td><td>970</td></tr> <tr><td>ITALIA (índica)</td><td>s/c</td><td>n/c</td><td></td><td>n/c</td><td></td><td>n/c</td><td></td><td>820</td><td>820</td></tr> <tr><td>FRANCIA (japónica)</td><td>1.320</td><td>+0</td><td>→</td><td>+0</td><td>↓</td><td>-4</td><td>↑</td><td>+10</td><td>1320</td><td>1400</td></tr> <tr><td>FRANCIA (índica)</td><td>s/c</td><td>n/c</td><td></td><td>n/c</td><td></td><td>n/c</td><td></td><td>n/c</td><td>n/c</td></tr> </table> <p>España</p> <table border="1"> <tr><td>ESPAÑA (japónica)</td><td>1.159</td><td>+0</td><td>→</td><td>+0</td><td>→</td><td>+0</td><td>↑</td><td>+52</td><td>1152</td><td>1159</td></tr> <tr><td>ESPAÑA (índica)</td><td>686</td><td>+0</td><td>→</td><td>+0</td><td>→</td><td>+0</td><td>↑</td><td>+6</td><td>678</td><td>686</td></tr> <tr><td>ESPAÑA (índica parboiled)</td><td>710</td><td>+0</td><td>→</td><td>+0</td><td></td><td>n/c</td><td>↑</td><td>+1</td><td>710</td><td>710</td></tr> </table>																		ITALIA (japónica)	s/c	n/c		n/c		n/c		970	970	ITALIA (índica)	s/c	n/c		n/c		n/c		820	820	FRANCIA (japónica)	1.320	+0	→	+0	↓	-4	↑	+10	1320	1400	FRANCIA (índica)	s/c	n/c		n/c		n/c		n/c	n/c	ESPAÑA (japónica)	1.159	+0	→	+0	→	+0	↑	+52	1152	1159	ESPAÑA (índica)	686	+0	→	+0	→	+0	↑	+6	678	686	ESPAÑA (índica parboiled)	710	+0	→	+0		n/c	↑	+1	710	710
Thailandia sin partidos	587	-11	↓	-2	↓	-6	↑	+38	587	642																																																																																																																																																																																																																																																		
Tailandia parboiled	571	-15	↓	-3	↓	-7	↑	+34	571	630																																																																																																																																																																																																																																																		
Tailandia 5%	575	-11	↓	-2	↓	-6	↑	+39	575	630																																																																																																																																																																																																																																																		
Vietnam 25%	592	+0	→	+0	↓	-1	↑	+45	592	614																																																																																																																																																																																																																																																		
Vietnam 5%	605	+0	→	+0	↓	-2	↑	+41	604	628																																																																																																																																																																																																																																																		
Camboya 5%	s/c	n/c		n/c		n/c		n/c	n/c	n/c																																																																																																																																																																																																																																																		
Myanmar 5%	607	-8	↓	-1	↓	-3	↑	+48	607	630																																																																																																																																																																																																																																																		
India 5%	s/c	n/c		n/c		n/c		n/c	n/c	n/c																																																																																																																																																																																																																																																		
Pakistan 5%	551	-20	↓	-4	↓	-7	↑	+45	551	596																																																																																																																																																																																																																																																		
USA 4%	722	+3	→	+0	↓	-1	↑	+6	714	732																																																																																																																																																																																																																																																		
Argentina 5%	733	+14	↑	+2	↑	+8	↑	+39	674	733																																																																																																																																																																																																																																																		
Brazil 5%	748	n/c		n/c		n/c		+33	716	748																																																																																																																																																																																																																																																		
Uruguay 5%	745	+0	→	+0	↑	+4	↑	+34	707	745																																																																																																																																																																																																																																																		
ITALIA (japónica)	s/c	n/c		n/c		n/c		970	970																																																																																																																																																																																																																																																			
ITALIA (índica)	s/c	n/c		n/c		n/c		820	820																																																																																																																																																																																																																																																			
FRANCIA (japónica)	1.320	+0	→	+0	↓	-4	↑	+10	1320	1400																																																																																																																																																																																																																																																		
FRANCIA (índica)	s/c	n/c		n/c		n/c		n/c	n/c																																																																																																																																																																																																																																																			
ESPAÑA (japónica)	1.159	+0	→	+0	→	+0	↑	+52	1152	1159																																																																																																																																																																																																																																																		
ESPAÑA (índica)	686	+0	→	+0	→	+0	↑	+6	678	686																																																																																																																																																																																																																																																		
ESPAÑA (índica parboiled)	710	+0	→	+0		n/c	↑	+1	710	710																																																																																																																																																																																																																																																		
<p>Tipo de Cambio EUR/USD <small>Elaboración Subdirección General de Cultivos Herbáceos e Industriales y Aceite de Oliva con fuente del Consejo Internacional de Cereales (CIC)</small></p> <table border="1"> <tr><th colspan="2">Dólares USA</th><th colspan="3">% sobre la cotización</th><th colspan="2">Dólares USA</th></tr> <tr><th>Última cotización</th><th>Diferencia semanal</th><th>semana anterior</th><th>mes anterior</th><th>año anterior</th><th>Mínimo campaña</th><th>Máximo campaña</th></tr> <tr><td>1 Euro</td><td>1,0616</td><td>0,0164</td><td>↑</td><td>+1,57</td><td>↓</td><td>-1,01</td><td>↑</td><td>+8,83</td><td>1,0452</td><td>1,0725</td></tr> </table>																		Dólares USA		% sobre la cotización			Dólares USA		Última cotización	Diferencia semanal	semana anterior	mes anterior	año anterior	Mínimo campaña	Máximo campaña	1 Euro	1,0616	0,0164	↑	+1,57	↓	-1,01	↑	+8,83	1,0452	1,0725	<p>ARROZ CÁSCARA €/t <small>Elaboración Subdirección General de Cultivos Herbáceos e Industriales y Aceite de Oliva con fuente de los Comités de Gestión UE y la S. G. Estadísticas MAPA</small></p> <p>Unión Europea</p> <table border="1"> <tr><td>ITALIA (japónica)</td><td>432</td><td>n/c</td><td></td><td>n/c</td><td></td><td>n/c</td><td>↓</td><td>-26</td><td>432</td><td>432</td></tr> <tr><td>ITALIA (índica)</td><td>384</td><td>+0</td><td>→</td><td>+0</td><td></td><td>n/c</td><td>↓</td><td>-20</td><td>384</td><td>384</td></tr> <tr><td>GRECIA (índica)</td><td>354</td><td>+0</td><td>→</td><td>+0</td><td>→</td><td>+0</td><td>↓</td><td>-20</td><td>350</td><td>354</td></tr> </table> <p>España</p> <table border="1"> <tr><td>ESPAÑA (japónica)</td><td>530</td><td>+0</td><td>→</td><td>+0</td><td>↓</td><td>-18</td><td>↑</td><td>+28</td><td>530</td><td>647</td></tr> <tr><td>ESPAÑA (índica)</td><td>564</td><td>+0</td><td>→</td><td>+0</td><td>↓</td><td>-0</td><td>↑</td><td>+35</td><td>564</td><td>565</td></tr> </table>																		ITALIA (japónica)	432	n/c		n/c		n/c	↓	-26	432	432	ITALIA (índica)	384	+0	→	+0		n/c	↓	-20	384	384	GRECIA (índica)	354	+0	→	+0	→	+0	↓	-20	350	354	ESPAÑA (japónica)	530	+0	→	+0	↓	-18	↑	+28	530	647	ESPAÑA (índica)	564	+0	→	+0	↓	-0	↑	+35	564	565																																																																																																																																									
Dólares USA		% sobre la cotización			Dólares USA																																																																																																																																																																																																																																																							
Última cotización	Diferencia semanal	semana anterior	mes anterior	año anterior	Mínimo campaña	Máximo campaña																																																																																																																																																																																																																																																						
1 Euro	1,0616	0,0164	↑	+1,57	↓	-1,01	↑	+8,83	1,0452	1,0725																																																																																																																																																																																																																																																		
ITALIA (japónica)	432	n/c		n/c		n/c	↓	-26	432	432																																																																																																																																																																																																																																																		
ITALIA (índica)	384	+0	→	+0		n/c	↓	-20	384	384																																																																																																																																																																																																																																																		
GRECIA (índica)	354	+0	→	+0	→	+0	↓	-20	350	354																																																																																																																																																																																																																																																		
ESPAÑA (japónica)	530	+0	→	+0	↓	-18	↑	+28	530	647																																																																																																																																																																																																																																																		
ESPAÑA (índica)	564	+0	→	+0	↓	-0	↑	+35	564	565																																																																																																																																																																																																																																																		

EVOLUCIÓN DEL ARROZ BLANCO. CAMPAÑAS 2017/2018 A 2023/2024.



ARROZ BLANCO

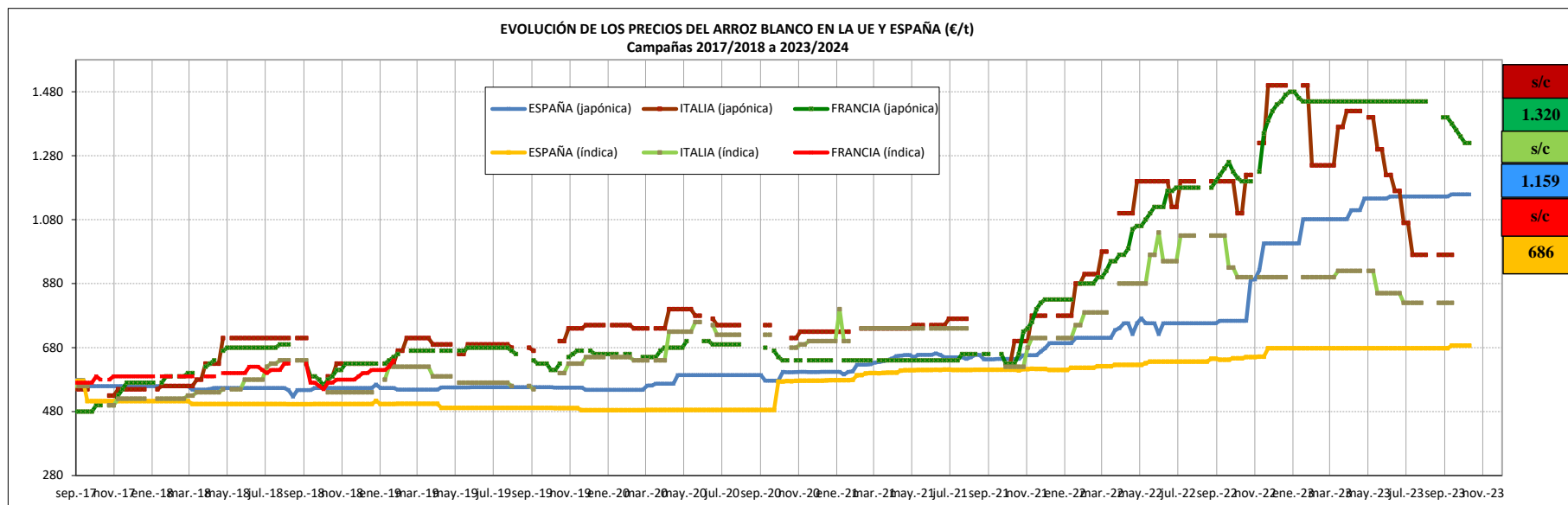
VARIACIONES PORCENTUALES SOBRE LA ÚLTIMA COTIZACIÓN

	MUNDIALES													
	Thailandia sin partidos	Thailandia parboiled	Thailandia 5%	Vietnam 25%	Vietnam 5%	Camboya 5%	India 5%	Pakistan 5%	USA 4%	Argentina 5%	Brazil 5%	Myanmar 5%	Uruguay 5%	
Última cotización \$/t	587	571	575	592	605	s/c	s/c	551	722	733	748	607	745	
% s/inicio campaña (*)	↓ -9	↓ -9	↓ -9	↓ -4	↓ -4	n/c	n/c	↓ -7	↑ +1	↑ +9	n/c	↓ -3	↑ +5	
% s/mes anterior (*)	↓ -6	↓ -7	↓ -6	↓ -1	↓ -2	n/c	n/c	↓ -7	↓ -1	↑ +8	n/c	↓ -3	↑ +4	
% s/semana anterior (*)	↓ -2	↓ -3	↓ -2	→ +0	→ +0	n/c	n/c	↓ -4	→ +0	↑ +2	n/c	→ -1	→ +0	
% s/año anterior (*)	↑ +38	↑ +34	↑ +39	↑ +45	↑ +41	n/c	n/c	↑ +45	↑ +6	↑ +39	↑ +33	↑ +48	↑ +34	

(*) La comparativa de los precios mundiales se realiza en dólares en lugar de euros debido a que la depreciación anual del euro frente al dólar supera el 10% pudiendo dar lugar a valores positivos (en €) cuando en realidad son negativos (en \$).

PRECIO MEDIO CAMPAÑA 2023/2024

	MUNDIALES													
	Thailandia sin partidos	Thailandia parboiled	Thailandia 5%	Vietnam 25%	Vietnam 5%	Camboya 5%	India 5%	Pakistan 5%	USA 4%	Argentina 5%	Brazil 5%	Uruguay 5%	Myanmar 5%	
Media (\$/t)	613	600	601	597	612	n/c	n/c	582	724	701	n/c	729	621	
Máximo (\$/t)	642	630	630	614	628	n/c	n/c	596	732	733	n/c	745	630	
Mínimo (\$/t)	587	571	575	592	604	n/c	n/c	551	714	674	n/c	707	607	



Fuente: Elaboración por la Subdirección General de Cultivos Herbáceos e Industriales y Aceite de Oliva del MAPA con datos de la Comisión Europea. D.G. Agricultura.

VARIACIONES PORCENTUALES SOBRE LA ÚLTIMA COTIZACIÓN

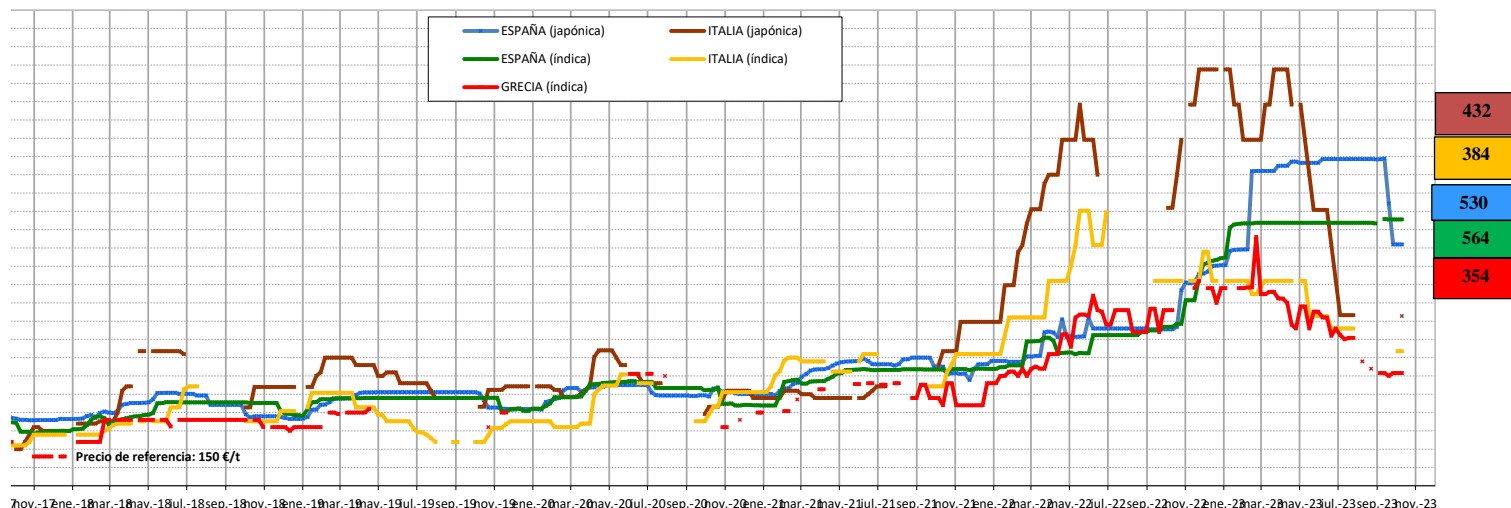
UNIÓN EUROPEA Y ESPAÑA							
	ESPAÑA (japónica)	ITALIA (japónica)	FRANCIA (japónica)	ESPAÑA (indica)	ITALIA (indica)	FRANCIA (indica)	ESPAÑA (indica parboiled)
Última cotización €/t	1.159	s/c	1.320	686	s/c	s/c	710
% s/inicio campaña (*)	➡ +1	n/c	↓ -6	↑ +1	n/c	n/c	n/c
% s/mes anterior (*)	➡ +0	n/c	↓ -4	➡ +0	n/c	n/c	n/c
% s/semana anterior (*)	➡ +0	n/c	➡ +0	➡ +0	n/c	n/c	➡ +0
% s/año anterior (*)	↑ +52	n/c	↑ +10	↑ +6	n/c	n/c	➡ +1

PRECIO MEDIO CAMPAÑA 2023/2024

UNIÓN EUROPEA Y ESPAÑA							
	ESPAÑA (japónica)	ITALIA (japónica)	FRANCIA (japónica)	ESPAÑA (indica)	ITALIA (indica)	FRANCIA (indica)	ESPAÑA (indica parboiled)
Media (€/t)	1.158	970	1.353	685	820	n/c	710
Máximo (€/t)	1.159	970	1.400	686	820	n/c	710
Mínimo (€/t)	1.152	970	1.320	678	820	n/c	710

EVOLUCIÓN DEL ARROZ CÁSCARA EN LA UNIÓN EUROPEA Y ESPAÑA. CAMPAÑAS 2017/2018 A 2023/2024. Unidad: €/t

EVOLUCIÓN DE LOS PRECIOS DEL ARROZ CÁSCARA EN LA UE Y ESPAÑA (€/t)
Campañas 2017/2018 a 2023/2024



Fuente: Elaboración por la Subdirección General de Cultivos Herbáceos e Industriales y Aceite de Oliva del MAPA con datos de la Comisión Europea. D.G. Agricultura.

ARROZ CÁSCARA

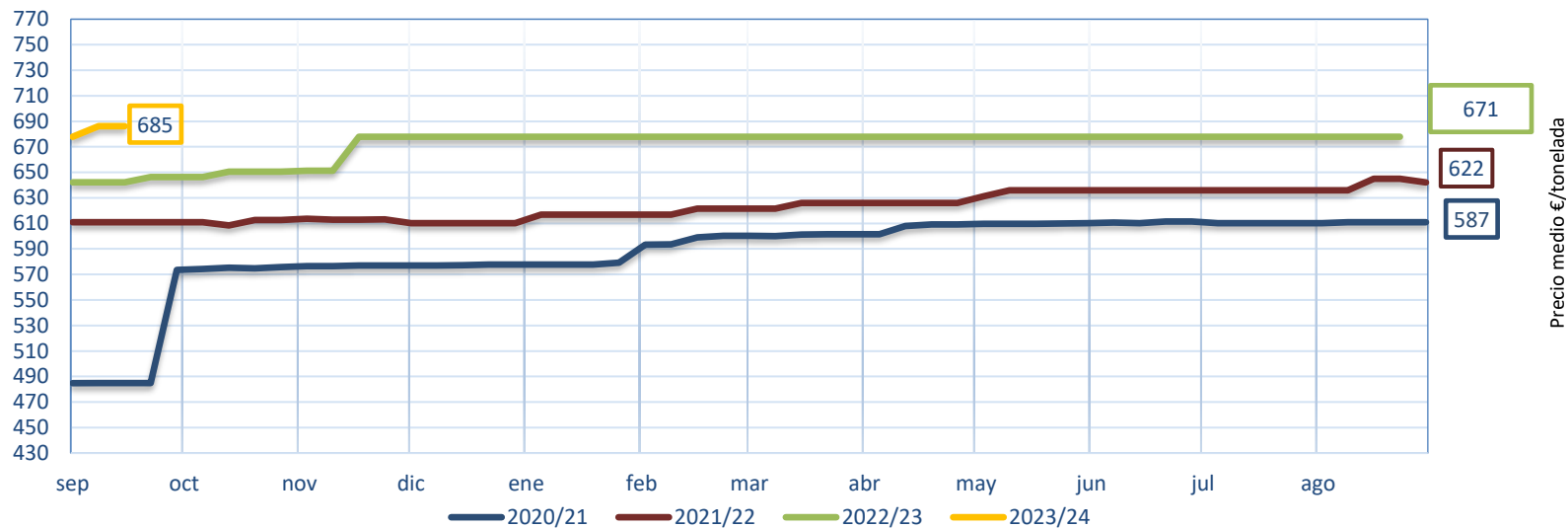
VARIACIONES PORCENTUALES SOBRE LA ÚLTIMA COTIZACIÓN

	UNIÓN EUROPEA Y ESPAÑA				
	ESPAÑA (japónica)	ITALIA (japónica)	ESPAÑA (índica)	ITALIA (índica)	GRECIA (índica)
Última cotización €/t	530	432	564	384	354
% s/inicio campaña	↓ -18	n/c	n/c	n/c	⇒ +0
% s/mes anterior	↓ -18	n/c	↓ -0	n/c	⇒ +0
% s/semana anterior	⇒ +0	n/c	⇒ +0	⇒ +0	⇒ +0
% s/año anterior	↑ +28	↓ -26	↑ +35	↓ -20	↓ -20

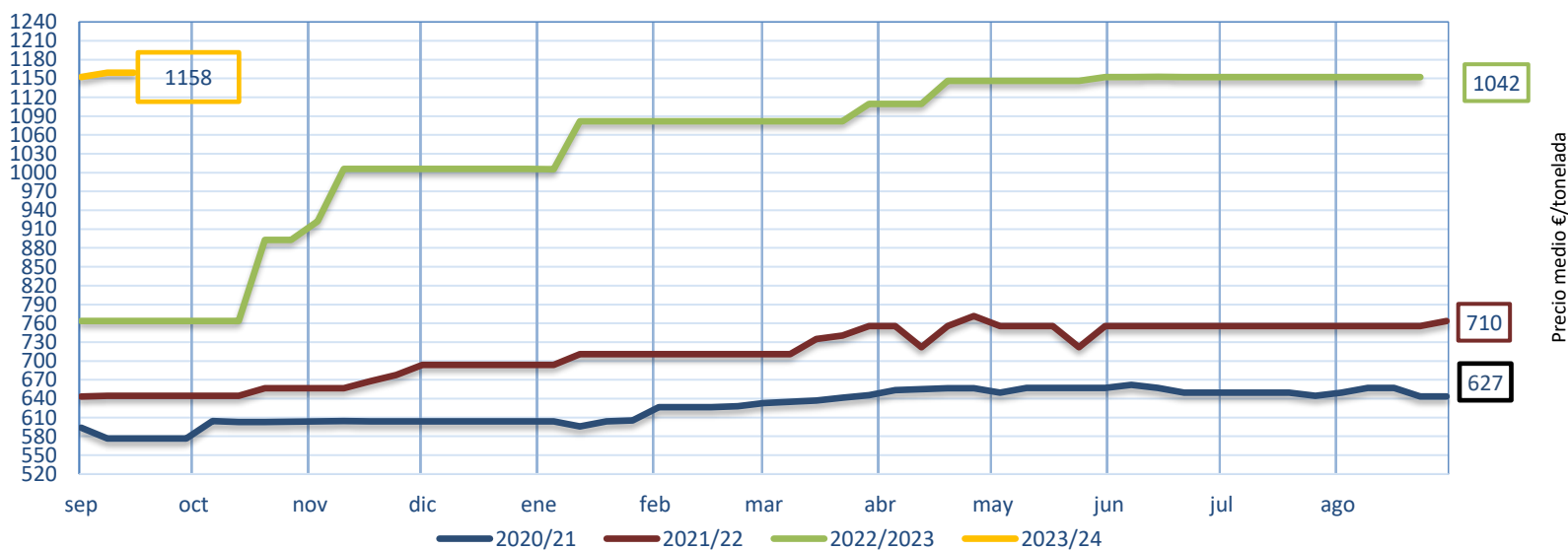
PRECIO MEDIO CAMPAÑA 2023/2024

	UNIÓN EUROPEA Y ESPAÑA				
	ESPAÑA (japónica)	ITALIA (japónica)	ESPAÑA (índica)	ITALIA (índica)	GRECIA (índica)
Media (€/t)	578	432	564	384	353
Máximo (€/t)	647	432	565	384	354
Mínimo (€/t)	530	432	564	384	350

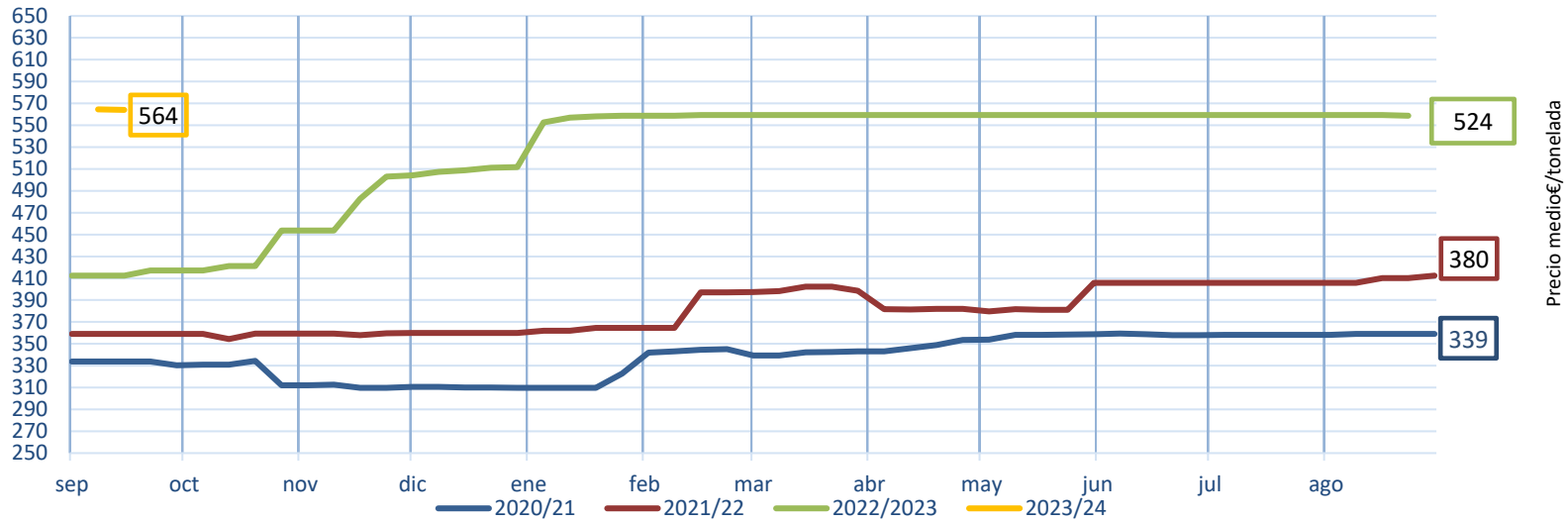
ESPAÑA INDICA BLANCO



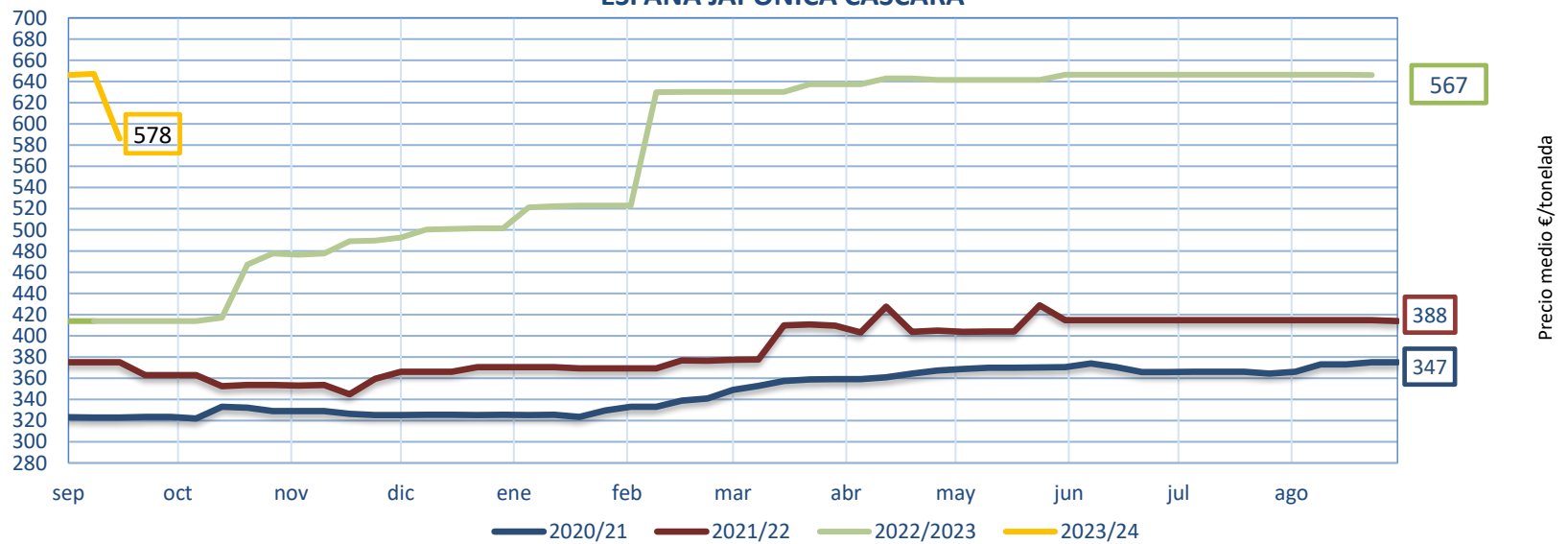
ESPAÑA JAPONICA BLANCO



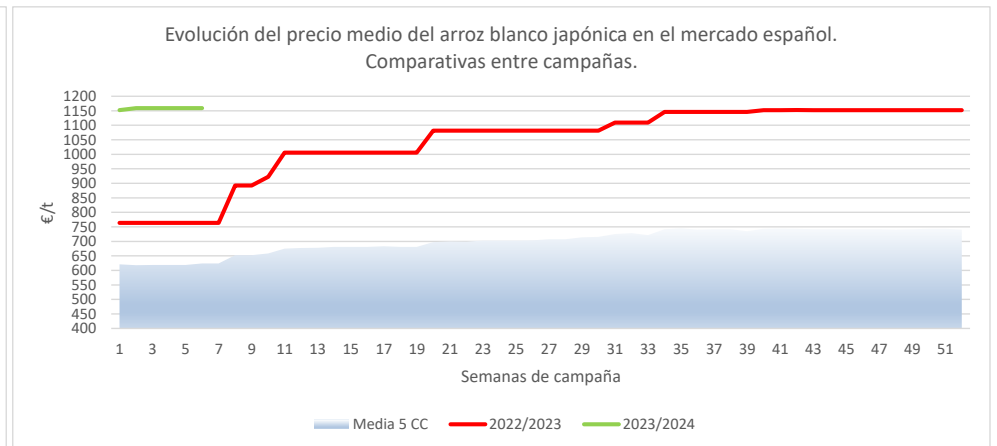
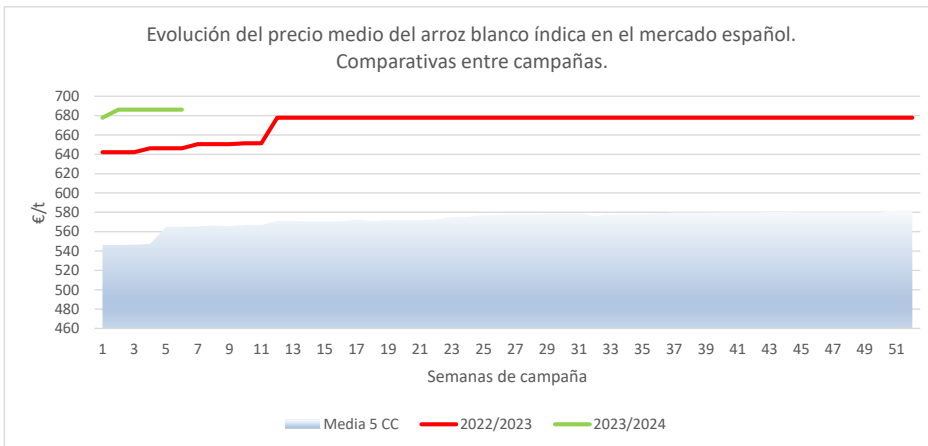
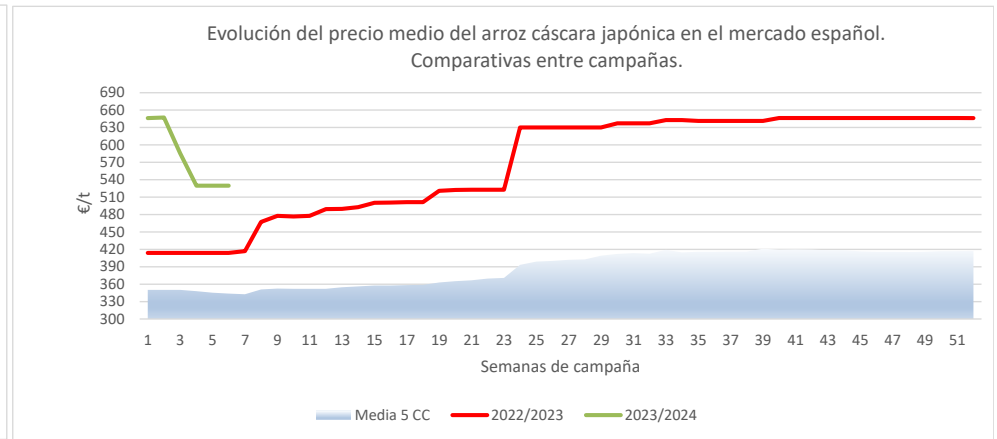
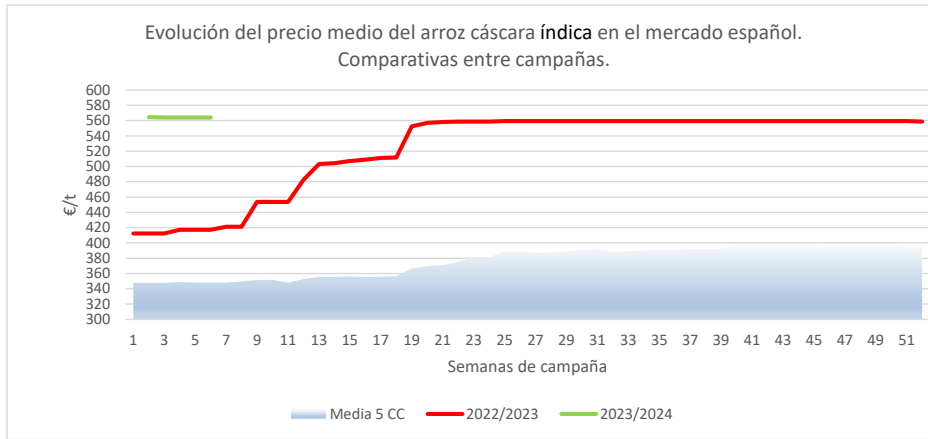
ESPAÑA INDICA CASCARA



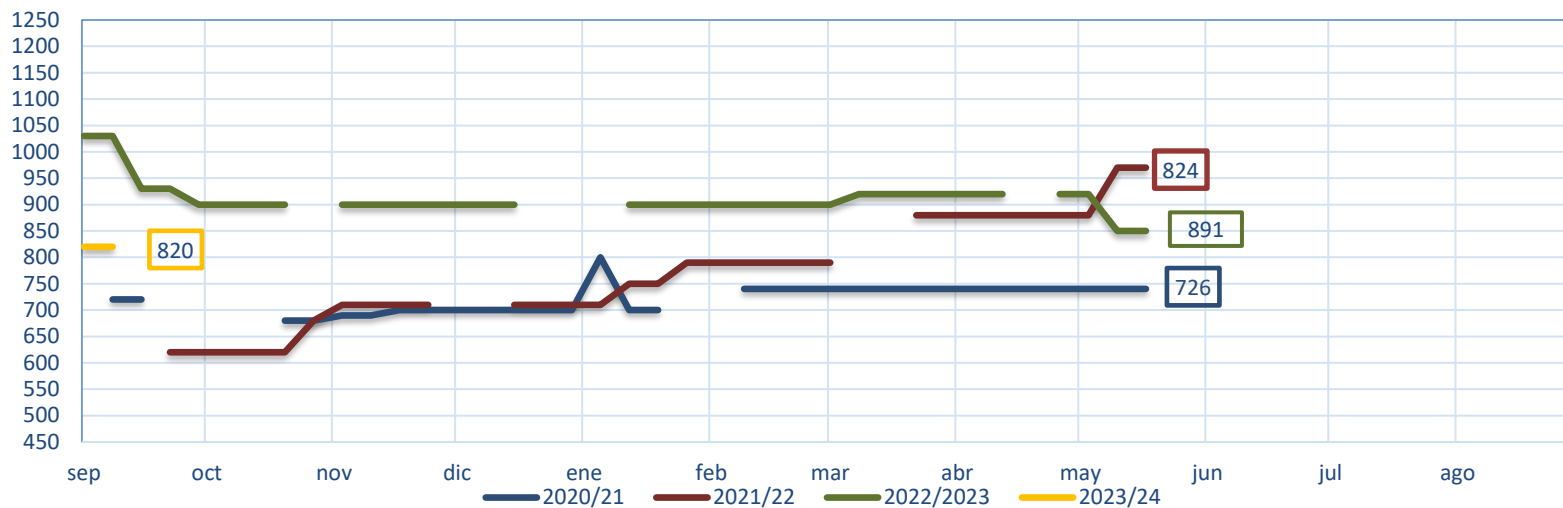
ESPAÑA JAPONICA CASCARA



EVOLUCIÓN DEL PRECIO MEDIO DEL ARROZ. COMPARATIVA ENTRE CAMPAÑAS.

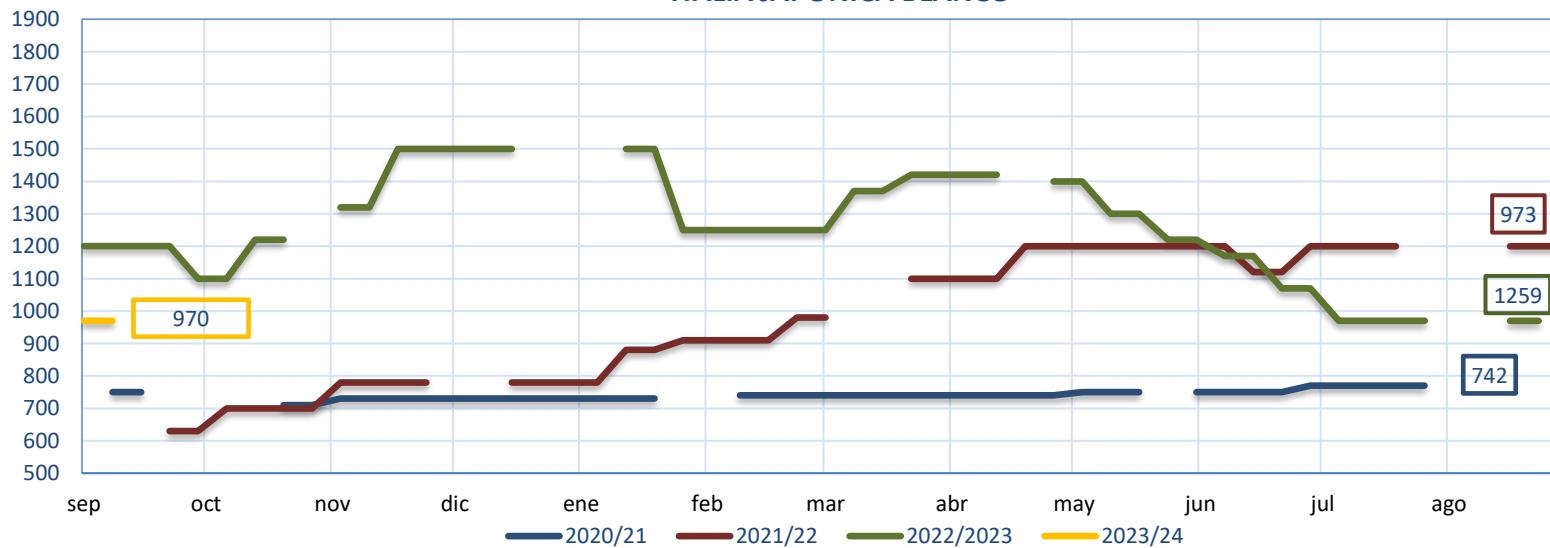


ITALIA INDICA BLANCO



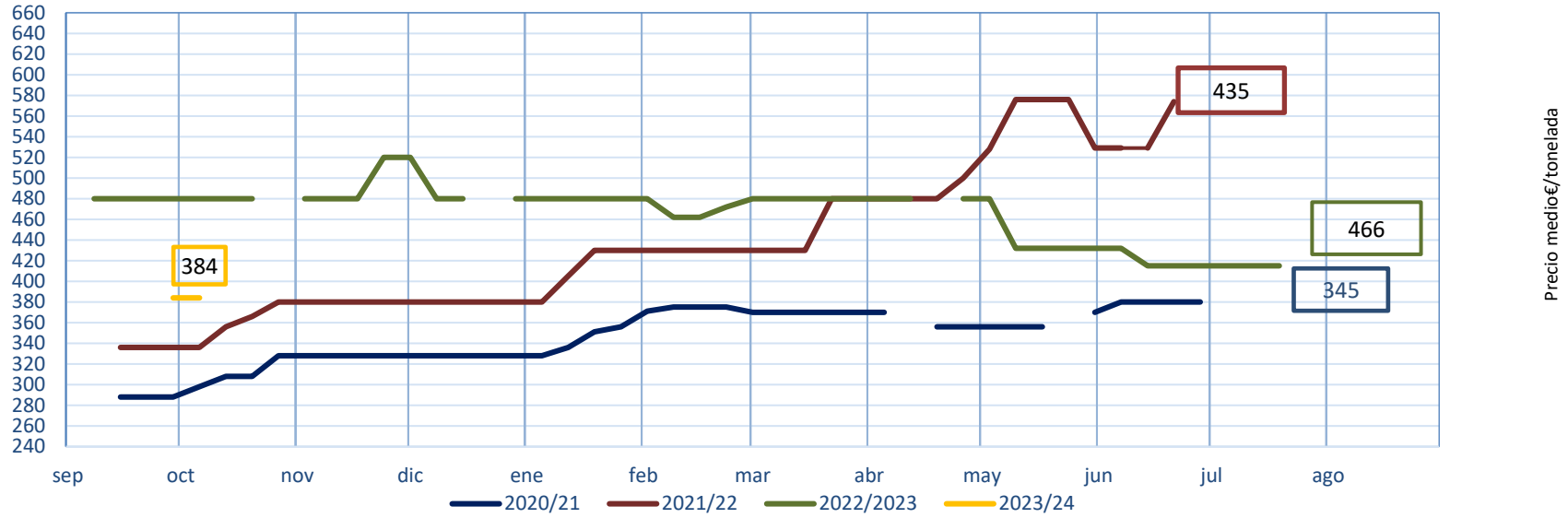
Precio medio €/tonelada

ITALIA JAPONICA BLANCO



Precio medio€/tonelada

ITALIA INDICA CASCARA



ITALIA JAPONICA CASCARA

