

SEGUIMIENTO DEL MERCADO DEL ARROZ

Campaña 2022/2023

AGOSTO 2023

SEMANA 34

ÍNDICE:

Evolución de los precios mundiales de arroz blanco indica
Evolución de los precios comunitarios y nacionales de arroz blanco indica y japónica
Evolución de los precios comunitarios y nacionales de arroz cáscara indica y japónica

Precios nacionales: Semana 34 (del 21 al 27 de agosto)
Precios comunitarios 29 de agosto
Precios mundiales: 31 de agosto

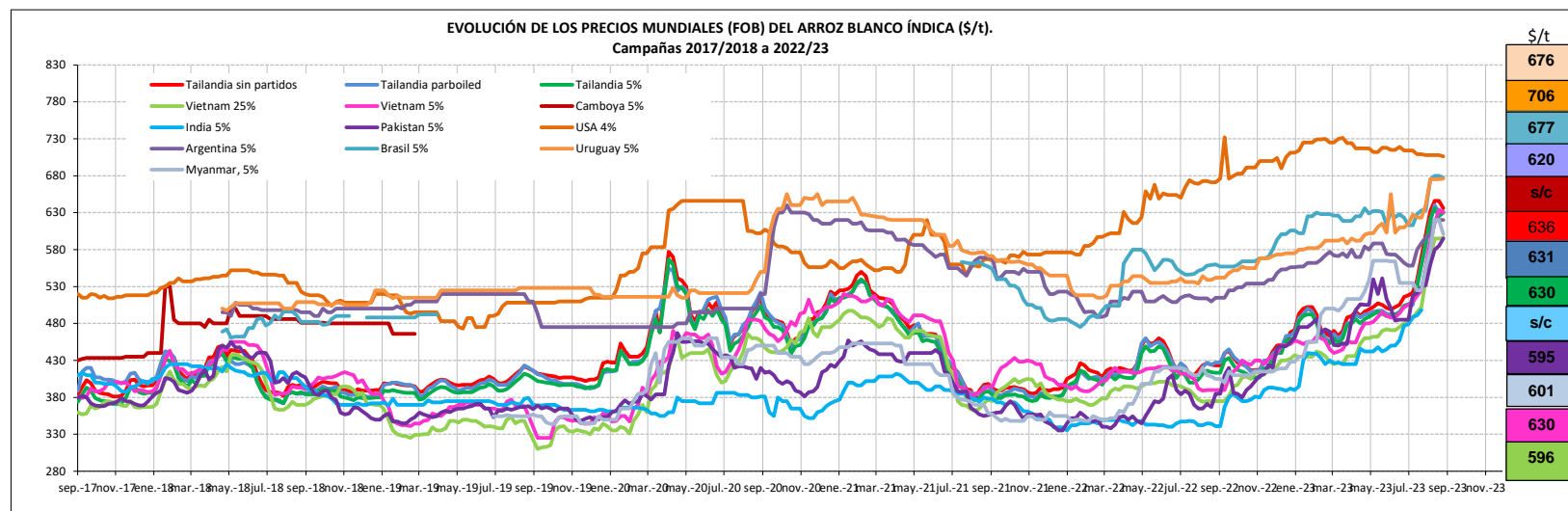
Campaña de comercialización desde el 1 de septiembre hasta el 31 de agosto del año siguiente

Nota: Entre las informaciones manejadas para elaborar este informe se encuentran las de la S. G. Análisis, Coordinación y Estadística del Consejo Internacional de Cereales (CIC), la Comisión Europea y diversas publicaciones del ámbito agrario nacional e internacional.

SUBDIRECCIÓN GENERAL DE CULTIVOS HERBÁCEOS E INDUSTRIALES Y ACEITE DE OLIVA
DIRECCIÓN GENERAL DE PRODUCCIONES Y MERCADOS AGRARIOS. MAPA.

SEMANA 34/2023. Agosto 2023		PRECIOS SEMANALES ARROZ. CAMPAÑA 2022/23										SEMANA 34/2023. Agosto 2023																																																																																																																																																																																							
Última cotización \$/t		Diferencia semanal \$/t		% sobre la cotización			Campaña 2022/23		Última cotización €/t		Diferencia semanal €/t		% sobre la cotización			Campaña 2022/23																																																																																																																																																																																			
				semana anterior	mes anterior	año anterior	Mínimo campaña \$/t	Máximo campaña \$/t					semana anterior	mes anterior	año anterior	Mínimo campaña €/t	Máximo campaña €/t																																																																																																																																																																																		
<p>ARROZ BLANCO (indica) \$/t <small>Elaboración Subdirección General de Cultivos Herbáceos e Industriales y Aceite de Oliva con fuente del Consejo Internacional de Cereales (CIC)</small></p> <p>Mundiales</p> <table border="1"> <tr> <td>Thailandia sin partidos</td> <td>636</td> <td>-10</td> <td>↓ -2</td> <td>↑ +6</td> <td>↑ +50</td> <td>416</td> <td>646</td> </tr> <tr> <td>Tailandia parboiled</td> <td>631</td> <td>+1</td> <td>→ +0</td> <td>↑ +8</td> <td>↑ +48</td> <td>415</td> <td>640</td> </tr> <tr> <td>Tailandia 5%</td> <td>630</td> <td>+5</td> <td>↑ +1</td> <td>↑ +7</td> <td>↑ +53</td> <td>406</td> <td>636</td> </tr> <tr> <td>Vietnam 25%</td> <td>596</td> <td>+1</td> <td>→ +0</td> <td>↑ +11</td> <td>↑ +59</td> <td>375</td> <td>596</td> </tr> <tr> <td>Vietnam 5%</td> <td>630</td> <td>-4</td> <td>↓ -1</td> <td>↑ +13</td> <td>↑ +62</td> <td>390</td> <td>634</td> </tr> <tr> <td>Camboya 5%</td> <td>s/c</td> <td>n/c</td> <td>n/c</td> <td>n/c</td> <td>n/c</td> <td>n/c</td> <td>n/c</td> </tr> <tr> <td>Myanmar 5%</td> <td>601</td> <td>-19</td> <td>↓ -3</td> <td>↑ +8</td> <td>↑ +48</td> <td>400</td> <td>620</td> </tr> <tr> <td>India 5%</td> <td>s/c</td> <td>n/c</td> <td>n/c</td> <td>n/c</td> <td>n/c</td> <td>341</td> <td>498</td> </tr> <tr> <td>Pakistan 5%</td> <td>595</td> <td>+10</td> <td>↑ +2</td> <td>↑ +12</td> <td>↑ +55</td> <td>380</td> <td>595</td> </tr> <tr> <td>USA 4%</td> <td>706</td> <td>-2</td> <td>↓ -0</td> <td>↓ -0</td> <td>↑ +5</td> <td>676</td> <td>732</td> </tr> <tr> <td>Argentina 5%</td> <td>620</td> <td>+0</td> <td>→ +0</td> <td>↑ +4</td> <td>↑ +20</td> <td>515</td> <td>620</td> </tr> <tr> <td>Brazil 5%</td> <td>677</td> <td>-3</td> <td>↓ -0</td> <td>↑ +7</td> <td>↑ +21</td> <td>557</td> <td>680</td> </tr> <tr> <td>Uruguay 5%</td> <td>676</td> <td>+1</td> <td>→ +0</td> <td>↑ +6</td> <td>↑ +25</td> <td>542</td> <td>676</td> </tr> </table>																		Thailandia sin partidos	636	-10	↓ -2	↑ +6	↑ +50	416	646	Tailandia parboiled	631	+1	→ +0	↑ +8	↑ +48	415	640	Tailandia 5%	630	+5	↑ +1	↑ +7	↑ +53	406	636	Vietnam 25%	596	+1	→ +0	↑ +11	↑ +59	375	596	Vietnam 5%	630	-4	↓ -1	↑ +13	↑ +62	390	634	Camboya 5%	s/c	n/c	n/c	n/c	n/c	n/c	n/c	Myanmar 5%	601	-19	↓ -3	↑ +8	↑ +48	400	620	India 5%	s/c	n/c	n/c	n/c	n/c	341	498	Pakistan 5%	595	+10	↑ +2	↑ +12	↑ +55	380	595	USA 4%	706	-2	↓ -0	↓ -0	↑ +5	676	732	Argentina 5%	620	+0	→ +0	↑ +4	↑ +20	515	620	Brazil 5%	677	-3	↓ -0	↑ +7	↑ +21	557	680	Uruguay 5%	676	+1	→ +0	↑ +6	↑ +25	542	676	<p>ARROZ BLANCO €/t <small>Elaboración Subdirección General de Cultivos Herbáceos e Industriales y Aceite de Oliva con fuente de los Comités de Gestión UE y la S. G. Estadísticas MAPA</small></p> <p>Unión Europea</p> <table border="1"> <tr> <td>ITALIA (japónica)</td> <td>970</td> <td>+0</td> <td>→ +0</td> <td>→ +0</td> <td>↓ -19</td> <td>970</td> <td>1500</td> </tr> <tr> <td>ITALIA (indica)</td> <td>820</td> <td>+0</td> <td>→ +0</td> <td>n/c</td> <td>↓ -20</td> <td>820</td> <td>1030</td> </tr> <tr> <td>FRANCIA (japónica)</td> <td>1.400</td> <td>n/c</td> <td>n/c</td> <td>↓ -3</td> <td>↑ +17</td> <td>1200</td> <td>1480</td> </tr> <tr> <td>FRANCIA (indica)</td> <td>s/c</td> <td>n/c</td> <td>n/c</td> <td>n/c</td> <td>n/c</td> <td>n/c</td> <td>n/c</td> </tr> </table> <p>España</p> <table border="1"> <tr> <td>ESPAÑA (japónica)</td> <td>1.152</td> <td>+0</td> <td>→ +0</td> <td>→ +0</td> <td>↑ +52</td> <td>764</td> <td>1153</td> </tr> <tr> <td>ESPAÑA (indica)</td> <td>678</td> <td>+0</td> <td>→ +0</td> <td>→ +0</td> <td>↑ +5</td> <td>642</td> <td>678</td> </tr> <tr> <td>ESPAÑA (indica parboiled)</td> <td>s/c</td> <td>n/c</td> <td>n/c</td> <td>n/c</td> <td>n/c</td> <td>703</td> <td>709</td> </tr> </table>																		ITALIA (japónica)	970	+0	→ +0	→ +0	↓ -19	970	1500	ITALIA (indica)	820	+0	→ +0	n/c	↓ -20	820	1030	FRANCIA (japónica)	1.400	n/c	n/c	↓ -3	↑ +17	1200	1480	FRANCIA (indica)	s/c	n/c	n/c	n/c	n/c	n/c	n/c	ESPAÑA (japónica)	1.152	+0	→ +0	→ +0	↑ +52	764	1153	ESPAÑA (indica)	678	+0	→ +0	→ +0	↑ +5	642	678	ESPAÑA (indica parboiled)	s/c	n/c	n/c	n/c	n/c	703	709
Thailandia sin partidos	636	-10	↓ -2	↑ +6	↑ +50	416	646																																																																																																																																																																																												
Tailandia parboiled	631	+1	→ +0	↑ +8	↑ +48	415	640																																																																																																																																																																																												
Tailandia 5%	630	+5	↑ +1	↑ +7	↑ +53	406	636																																																																																																																																																																																												
Vietnam 25%	596	+1	→ +0	↑ +11	↑ +59	375	596																																																																																																																																																																																												
Vietnam 5%	630	-4	↓ -1	↑ +13	↑ +62	390	634																																																																																																																																																																																												
Camboya 5%	s/c	n/c	n/c	n/c	n/c	n/c	n/c																																																																																																																																																																																												
Myanmar 5%	601	-19	↓ -3	↑ +8	↑ +48	400	620																																																																																																																																																																																												
India 5%	s/c	n/c	n/c	n/c	n/c	341	498																																																																																																																																																																																												
Pakistan 5%	595	+10	↑ +2	↑ +12	↑ +55	380	595																																																																																																																																																																																												
USA 4%	706	-2	↓ -0	↓ -0	↑ +5	676	732																																																																																																																																																																																												
Argentina 5%	620	+0	→ +0	↑ +4	↑ +20	515	620																																																																																																																																																																																												
Brazil 5%	677	-3	↓ -0	↑ +7	↑ +21	557	680																																																																																																																																																																																												
Uruguay 5%	676	+1	→ +0	↑ +6	↑ +25	542	676																																																																																																																																																																																												
ITALIA (japónica)	970	+0	→ +0	→ +0	↓ -19	970	1500																																																																																																																																																																																												
ITALIA (indica)	820	+0	→ +0	n/c	↓ -20	820	1030																																																																																																																																																																																												
FRANCIA (japónica)	1.400	n/c	n/c	↓ -3	↑ +17	1200	1480																																																																																																																																																																																												
FRANCIA (indica)	s/c	n/c	n/c	n/c	n/c	n/c	n/c																																																																																																																																																																																												
ESPAÑA (japónica)	1.152	+0	→ +0	→ +0	↑ +52	764	1153																																																																																																																																																																																												
ESPAÑA (indica)	678	+0	→ +0	→ +0	↑ +5	642	678																																																																																																																																																																																												
ESPAÑA (indica parboiled)	s/c	n/c	n/c	n/c	n/c	703	709																																																																																																																																																																																												
<p>Tipo de Cambio EUR/USD <small>Elaboración Subdirección General de Cultivos Herbáceos e Industriales y Aceite de Oliva con fuente del Consejo Internacional de Cereales (CIC)</small></p> <table border="1"> <tr> <td colspan="2">Dólares USA</td> <td colspan="3">% sobre la cotización</td> <td colspan="2">Dólares USA</td> </tr> <tr> <td>Última cotización</td> <td>Diferencia semanal</td> <td>semana anterior</td> <td>mes anterior</td> <td>año anterior</td> <td>Mínimo campaña</td> <td>Máximo campaña</td> </tr> <tr> <td>1 Euro</td> <td>1,0847</td> <td>0,0004</td> <td>→ +0,03</td> <td>↓ -1,11</td> <td>↑ +8,30</td> <td>0,9612</td> <td>1,1221</td> </tr> </table>																		Dólares USA		% sobre la cotización			Dólares USA		Última cotización	Diferencia semanal	semana anterior	mes anterior	año anterior	Mínimo campaña	Máximo campaña	1 Euro	1,0847	0,0004	→ +0,03	↓ -1,11	↑ +8,30	0,9612	1,1221	<p>ARROZ CÁSCARA €/t <small>Elaboración Subdirección General de Cultivos Herbáceos e Industriales y Aceite de Oliva con fuente de los Comités de Gestión UE y la S. G. Estadísticas MAPA</small></p> <p>Unión Europea</p> <table border="1"> <tr> <td>ITALIA (japónica)</td> <td>s/c</td> <td>n/c</td> <td>n/c</td> <td>n/c</td> <td>433</td> <td>769</td> </tr> <tr> <td>ITALIA (indica)</td> <td>s/c</td> <td>n/c</td> <td>n/c</td> <td>n/c</td> <td>415</td> <td>520</td> </tr> <tr> <td>GRECIA (indica)</td> <td>s/c</td> <td>n/c</td> <td>n/c</td> <td>n/c</td> <td>360</td> <td>540</td> </tr> </table> <p>España</p> <table border="1"> <tr> <td>ESPAÑA (japónica)</td> <td>646</td> <td>-0</td> <td>↓ -0</td> <td>↓ -0</td> <td>↑ +56</td> <td>414</td> <td>646</td> </tr> <tr> <td>ESPAÑA (indica)</td> <td>559</td> <td>-1</td> <td>↓ -0</td> <td>↓ -0</td> <td>↑ +36</td> <td>412</td> <td>559</td> </tr> </table>																		ITALIA (japónica)	s/c	n/c	n/c	n/c	433	769	ITALIA (indica)	s/c	n/c	n/c	n/c	415	520	GRECIA (indica)	s/c	n/c	n/c	n/c	360	540	ESPAÑA (japónica)	646	-0	↓ -0	↓ -0	↑ +56	414	646	ESPAÑA (indica)	559	-1	↓ -0	↓ -0	↑ +36	412	559																																																																																																					
Dólares USA		% sobre la cotización			Dólares USA																																																																																																																																																																																														
Última cotización	Diferencia semanal	semana anterior	mes anterior	año anterior	Mínimo campaña	Máximo campaña																																																																																																																																																																																													
1 Euro	1,0847	0,0004	→ +0,03	↓ -1,11	↑ +8,30	0,9612	1,1221																																																																																																																																																																																												
ITALIA (japónica)	s/c	n/c	n/c	n/c	433	769																																																																																																																																																																																													
ITALIA (indica)	s/c	n/c	n/c	n/c	415	520																																																																																																																																																																																													
GRECIA (indica)	s/c	n/c	n/c	n/c	360	540																																																																																																																																																																																													
ESPAÑA (japónica)	646	-0	↓ -0	↓ -0	↑ +56	414	646																																																																																																																																																																																												
ESPAÑA (indica)	559	-1	↓ -0	↓ -0	↑ +36	412	559																																																																																																																																																																																												

EVOLUCIÓN DEL ARROZ BLANCO. CAMPAÑAS 2017/2018 A 2022/2023.



Fuente: Elaboración por la Subdirección General de Cultivos Herbáceos e Industriales y Aceite de Oliva del MAPA con datos del CIC

ARROZ BLANCO

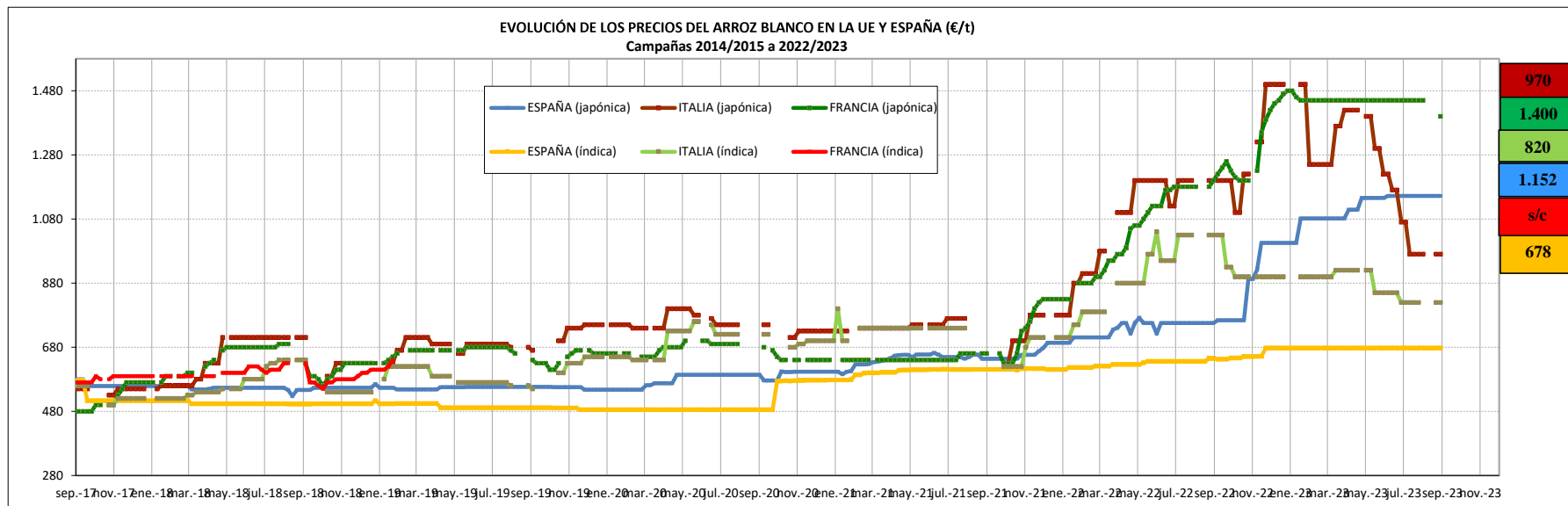
VARIACIONES PORCENTUALES SOBRE LA ÚLTIMA COTIZACIÓN

	MUNDIALES													
	Thailandia sin partidos	Thailandia parboiled	Thailandia 5%	Vietnam 25%	Vietnam 5%	Camboya 5%	India 5%	Pakistan 5%	USA 4%	Argentina 5%	Brazil 5%	Myanmar 5%	Uruguay 5%	
Última cotización \$/t	636	631	630	596	630	s/c	s/c	595	706	620	677	601	676	
% s/inicio campaña (*)	↑ +50	↑ +48	↑ +53	↑ +59	↑ +62	n/c	n/c	↑ +55	↑ +4	↑ +20	↑ +22	↑ +48	↑ +25	
% s/mes anterior (*)	↑ +6	↑ +8	↑ +7	↑ +11	↑ +13	n/c	n/c	↑ +12	↓ -0	↑ +4	↑ +7	↑ +8	↑ +6	
% s/semana anterior (*)	↓ -2	→ +0	→ +1	↓ +0	↓ -1	n/c	n/c	↑ +2	↓ -0	→ +0	↓ -0	→ -3	→ +0	
% s/año anterior (*)	↑ +50	↑ +48	↑ +53	↑ +59	↑ +62	n/c	n/c	↑ +55	↑ +5	↑ +20	↑ +21	↑ +48	↑ +25	

(*) La comparativa de los precios mundiales se realiza en dólares en lugar de euros debido a que la depreciación anual del euro frente al dólar supera el 10% pudiendo dar lugar a valores positivos (en €) cuando en realidad son negativos (en \$).

PRECIO MEDIO CAMPAÑA 2022/2023

	MUNDIALES													
	Thailandia sin partidos	Thailandia parboiled	Thailandia 5%	Vietnam 25%	Vietnam 5%	Camboya 5%	India 5%	Pakistan 5%	USA 4%	Argentina 5%	Brazil 5%	Uruguay 5%	Myanmar 5%	
Media (\$/t)	490	484	479	451	471	n/c	421	472	710	563	n/c	594	488	
Máximo (\$/t)	646	640	636	596	634	n/c	498	595	732	620	n/c	676	620	
Mínimo (\$/t)	416	415	406	375	390	n/c	341	380	676	515	n/c	542	400	



Fuente: Elaboración por la Subdirección General de Cultivos Herbáceos e Industriales y Aceite de Oliva del MAPA con datos de la Comisión Europea. D.G. Agricultura.

ARROZ BLANCO

VARIACIONES PORCENTUALES SOBRE LA ÚLTIMA COTIZACIÓN

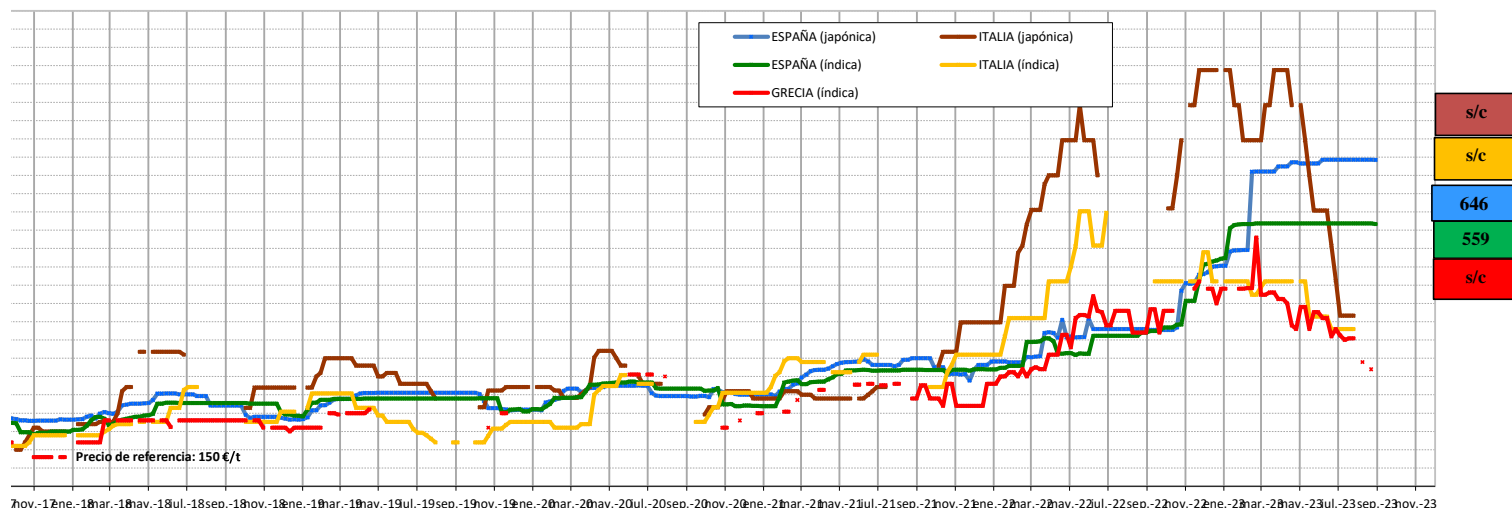
UNIÓN EUROPEA Y ESPAÑA							
	ESPAÑA (japónica)	ITALIA (japónica)	FRANCIA (japónica)	ESPAÑA (indica)	ITALIA (indica)	FRANCIA (indica)	ESPAÑA (indica parboiled)
Última cotización €/t	1.152	970	1.400	678	820	s/c	s/c
% s/inicio campaña (*)	↑ +51	↓ -19	↑ +15	↑ +6	↓ -20	n/c	n/c
% s/mes anterior (*)	→ +0	→ +0	↓ -3	→ +0	n/c	n/c	n/c
% s/semana anterior (*)	→ +0	→ +0	n/c	→ +0	→ +0	n/c	n/c
% s/año anterior (*)	↑ +52	↓ -19	↑ +17	↑ +5	↓ -20	n/c	n/c

PRECIO MEDIO CAMPAÑA 2022/2023

UNIÓN EUROPEA Y ESPAÑA							
	ESPAÑA (japónica)	ITALIA (japónica)	FRANCIA (japónica)	ESPAÑA (indica)	ITALIA (indica)	FRANCIA (indica)	ESPAÑA (indica parboiled)
Media (€/t)	1.042	1.259	1.404	671	891	n/c	708
Máximo (€/t)	1.153	1.500	1.480	678	1.030	n/c	709
Mínimo (€/t)	764	970	1.200	642	820	n/c	703

EVOLUCIÓN DEL ARROZ CÁSCARA EN LA UNIÓN EUROPEA Y ESPAÑA. CAMPAÑAS 2012/2013 A 2022/2023. Unidad: €/t

EVOLUCIÓN DE LOS PRECIOS DEL ARROZ CÁSCARA EN LA UE Y ESPAÑA (€/t)
Campañas 2014/2015 a 2022/2023



Fuente: Elaboración por la Subdirección General de Cultivos Herbáceos e Industriales y Aceite de Oliva del MAPA con datos de la Comisión Europea. D.G. Agricultura.

ARROZ CÁSCARA

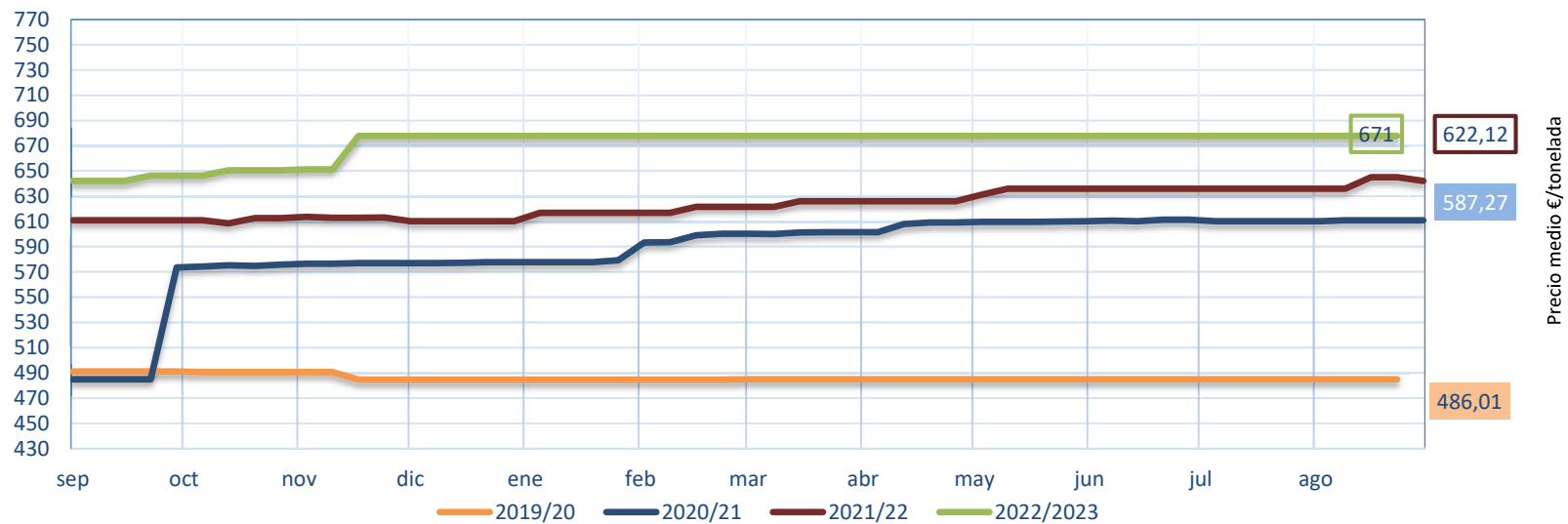
VARIACIONES PORCENTUALES SOBRE LA ÚLTIMA COTIZACIÓN

	UNIÓN EUROPEA Y ESPAÑA				
	ESPAÑA (japónica)	ITALIA (japónica)	ESPAÑA (indica)	ITALIA (indica)	GRECIA (indica)
Última cotización €/t	646	s/c	559	s/c	s/c
% s/inicio campaña	↑ +56	n/c	↑ +35	n/c	n/c
% s/mes anterior	↓ -0	n/c	↓ -0	n/c	n/c
% s/semana anterior	↓ -0	n/c	↓ -0	n/c	n/c
% s/año anterior	↑ +56	n/c	↑ +36	n/c	n/c

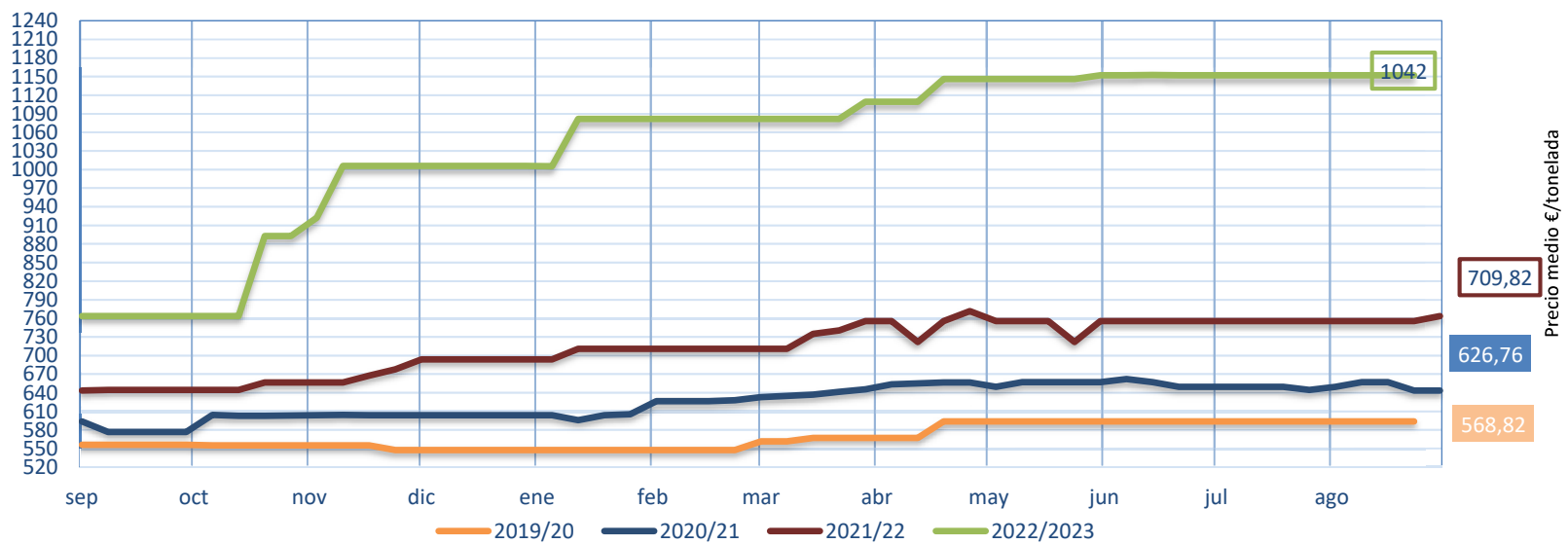
PRECIO MEDIO CAMPAÑA 2022/2023

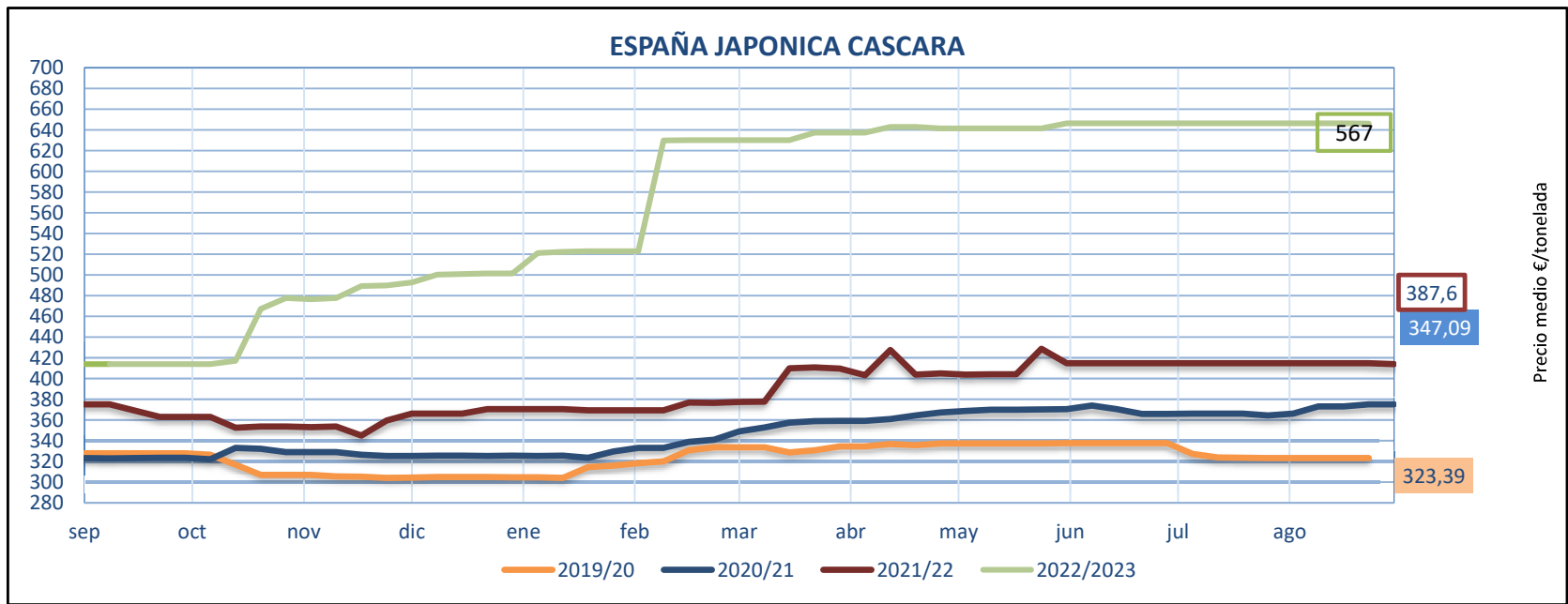
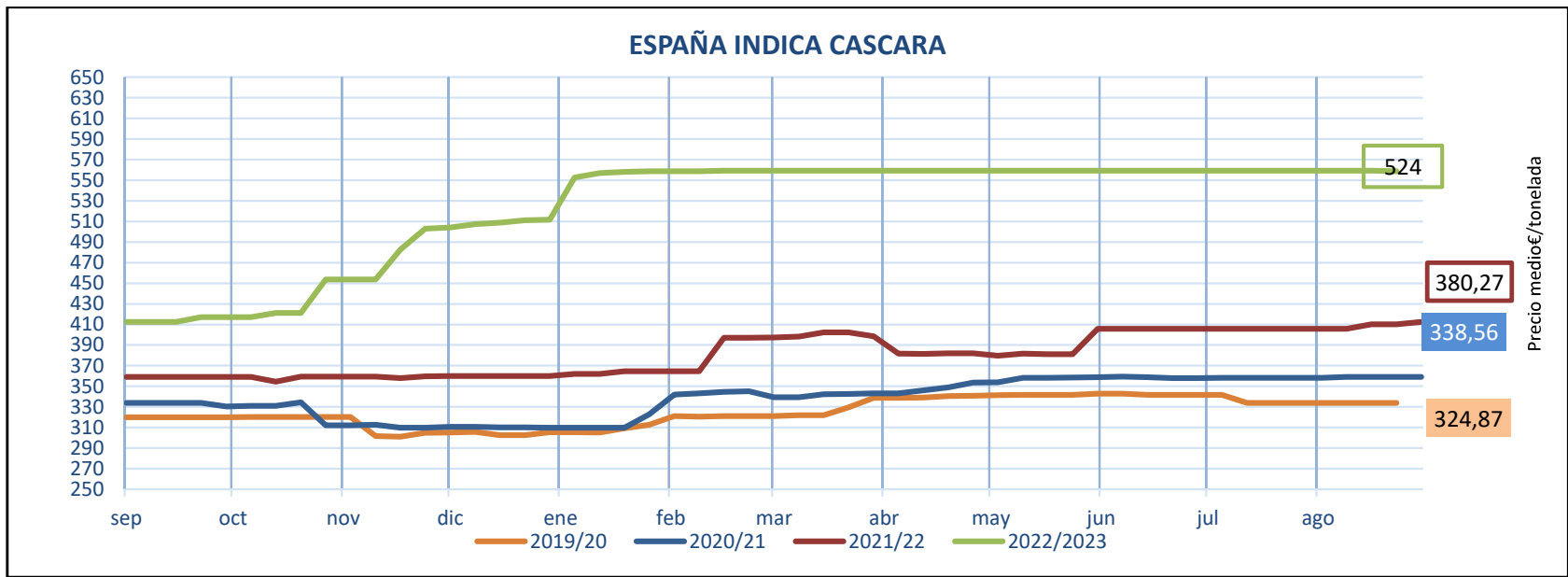
	UNIÓN EUROPEA Y ESPAÑA				
	ESPAÑA (japónica)	ITALIA (japónica)	ESPAÑA (indica)	ITALIA (indica)	GRECIA (indica)
Media (€/t)	567	660	524	466	442
Máximo (€/t)	646	769	559	520	540
Mínimo (€/t)	414	433	412	415	360

ESPAÑA INDICA BLANCO

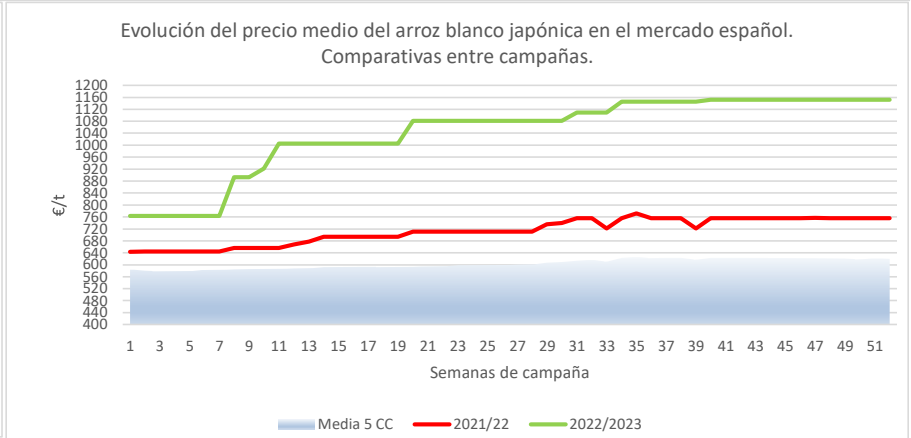
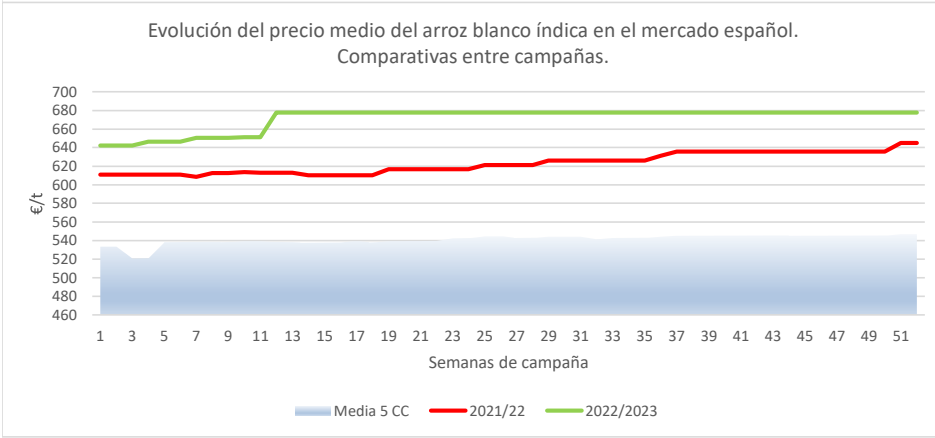
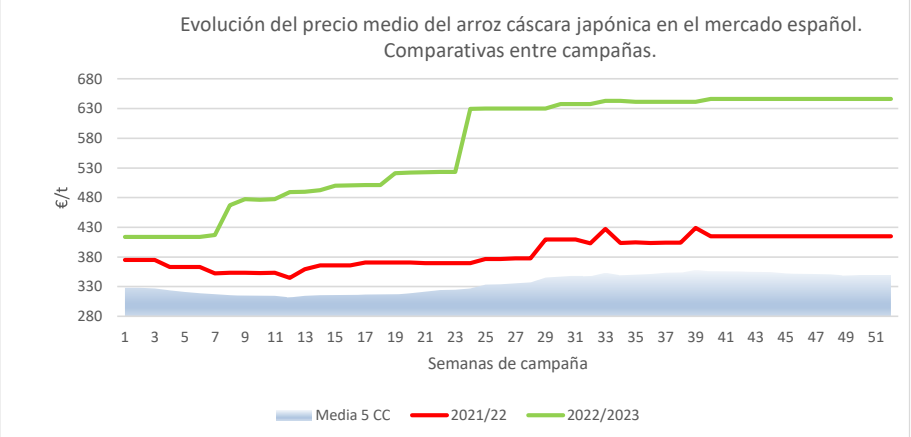
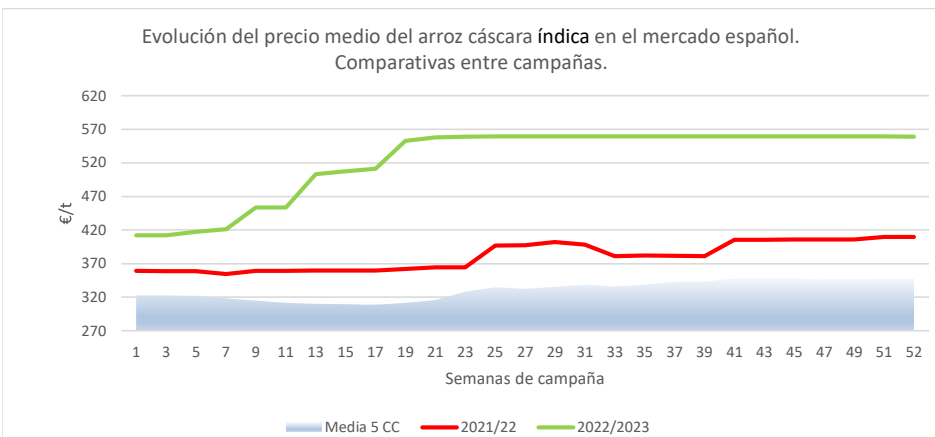


ESPAÑA JAPONICA BLANCO

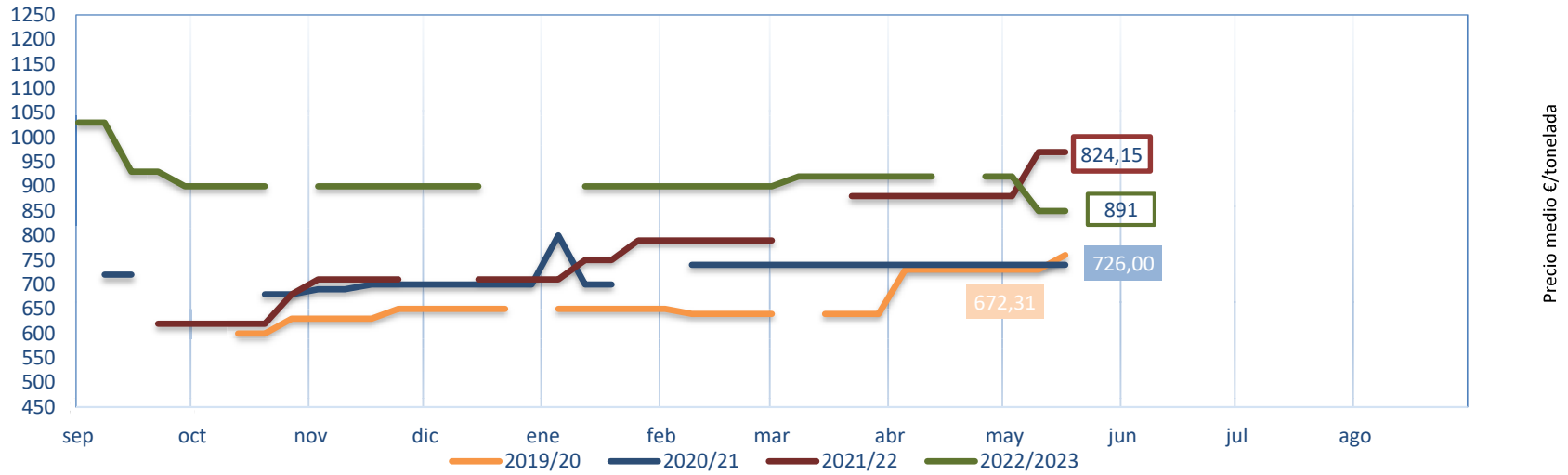




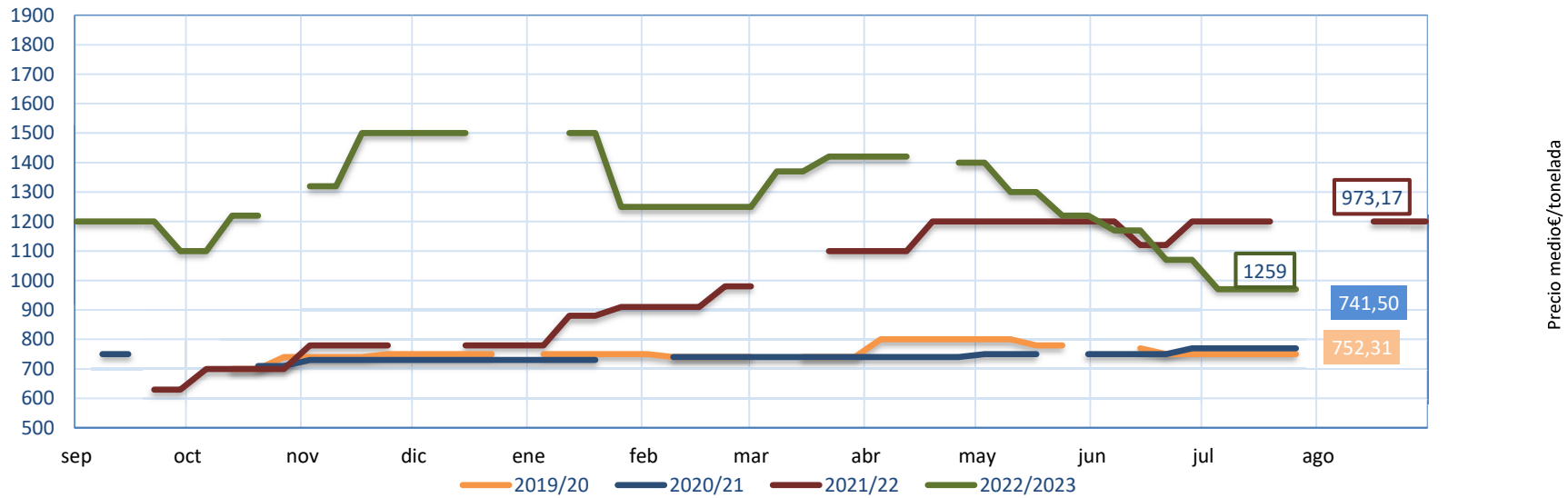
EVOLUCIÓN DEL PRECIO MEDIO DEL ARROZ. COMPARATIVA ENTRE CAMPAÑAS.



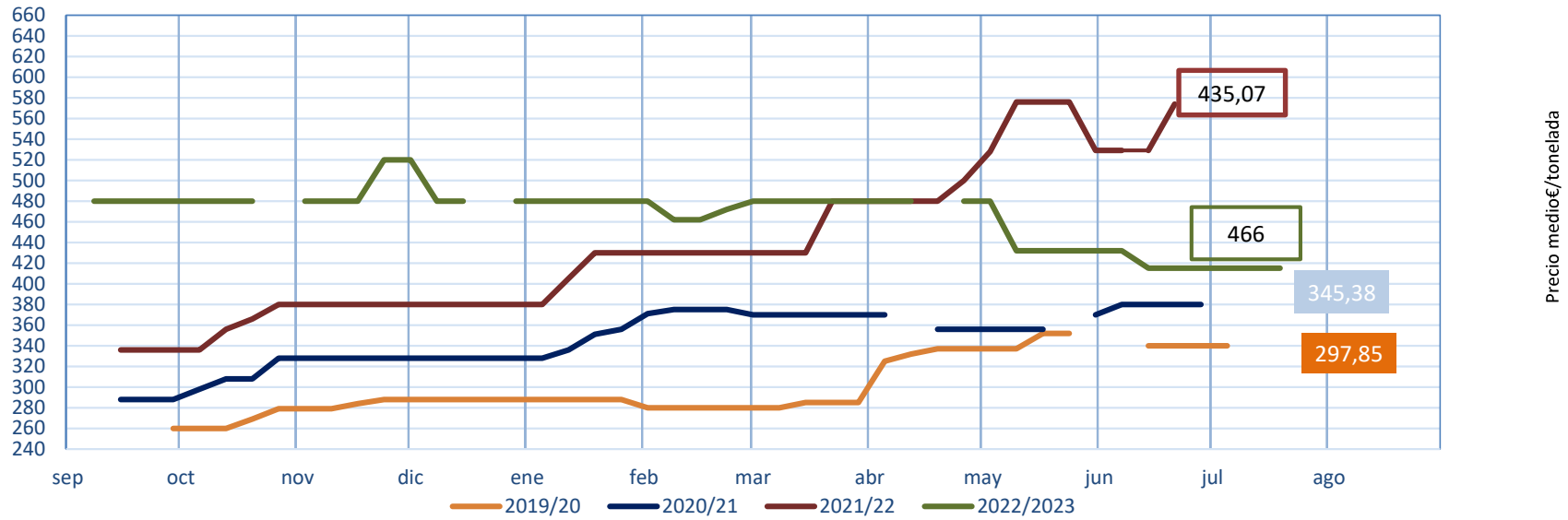
ITALIA INDICA BLANCO



ITALIA JAPONICA BLANCO



ITALIA INDICA CASCARA



ITALIA JAPONICA CASCARA

