


## Cotizaciones Salida Centro de Acondicionamiento de productos seleccionados, embalados y, en su caso, en palés (€/100kg)

€/100kg	Sem. Actual	Sem. Anterior	2021 vs 2020	2021 vs Media 5
MELOCOTÓN (Carne Ama.)	106,85	↓ 0%	↓ -10%	↑ 36%
PARAGUAYO**	94,91	↑ 4%	↓ -28%	↑ 8%
NECTARINA (Carne Ama.)	121,77	↑ 1%	↓ -4%	↑ 35%
CIRUELA	88,53	↑ 2%	↑ 9%	↑ 4%

PRECIOS MEDIOS NACIONALES - PMN  
Precios en la posición más próxima al agricultor

€/100kg	Sem. Actual	Sem. Anterior	2021 vs 2020	2021 vs Media 5
MELOCOTÓN (Carne Ama.)	71,40	↑ 4%	↓ -11%	↑ 49%
NECTARINA (Carne Ama.)	81,34	↑ 0%	↓ -8%	
NECTARINA (Carne Blan.)	67,50	→ 0%		
CIRUELA	41,83	↑ 3%	↓ -8%	↓ -24%

INFORMACIÓN  
POR PRODUCTOS

## NOTAS SOBRE ESTOS PRECIOS:

Estos precios se recogen siguiendo las normativas europeas. Más detalles en la última página del presente boletín.

Fuente: Elaboración propia a partir de la información del Informe Semanal de Coyuntura. Subsecretaría. MAPA.

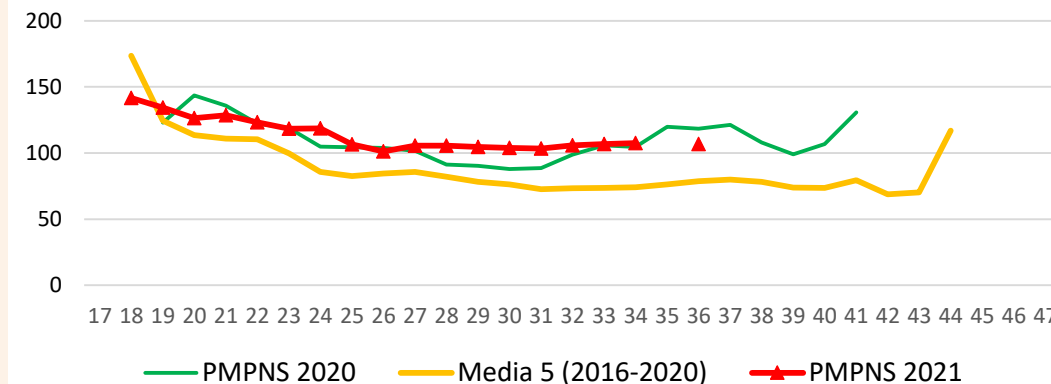


Salida Centro de Acondicionamiento (€/100 kg)		Semana 36	2021 vs.		Variación	Campaña**	2021 vs.	
		2021	2020	Media 5*	Intersemanal	2021	2020	Media 5*
Melocotón Carne Amarilla	Lleida	133,31	↑ 10%	↑ 72%	↑ 4%	119,36	↑ 14%	↑ 38%
	Zaragoza	90,53	↓ -3%	↑ 33%	↓ -5%	88,95	↓ -4%	↑ 22%
	España	106,85	↓ -10%	↑ 36%	↓ 0%	113,77	↑ 5%	↑ 22%

Estabilidad en el mercado nacional cercana la finalización de la comercialización en Valle del Ebro, con repunte ligero del 4% en Lérida, respecto a hace dos semanas, porque el precio de la semana anterior aún sigue en revisión.



Evolución Precio Salida Centro de Acondicionamiento del **MELOCOTÓN AMARILLO** - PRECIO NACIONAL (€/100 kg)

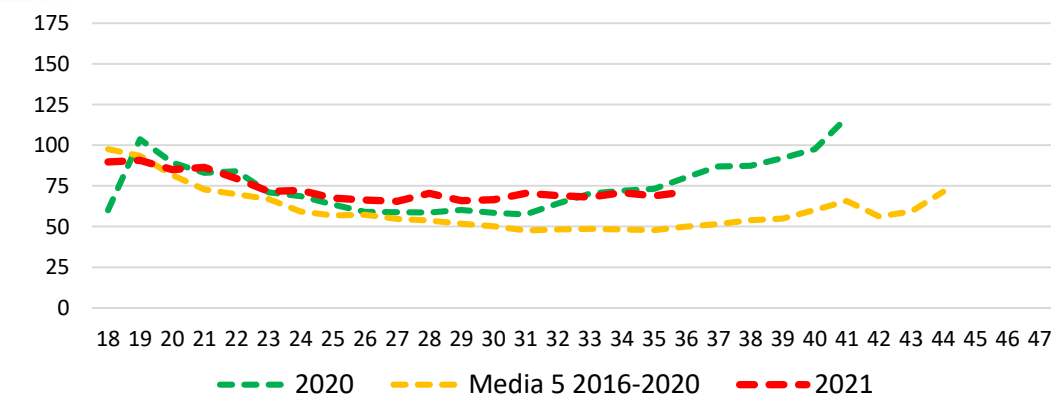


Precios Medios Nacionales (€/100 kg)	Sem 36	2021 vs.		Variación	Campaña**	2021 vs.	
	2021	2020	Media 5*	Intersemanal	2021	2020	Media 5*
MELOCOTÓN (Carne Amarillo)	71,40	↓ -11%	↑ 49%	↑ 4%	73,48	↑ 4%	↑ 21%

Repunte esta semana en campo, aunque por debajo de la campaña pasada, se sitúa en un 49% superior a la media.



Evolución Precio Medio Nacional del **MELOCOTÓN** - (€/100 kg)



Fuente: Elaboración propia a partir de la información del Informe Semanal de Coyuntura. Subsecretaría. MAPA.  
\*\* Campaña: media aritmética de las semanas donde ha habido cotización en la campaña actual.  
\* Media 5: media de las cotizaciones para semana actual de las últimas cinco campañas.

**INICIO**

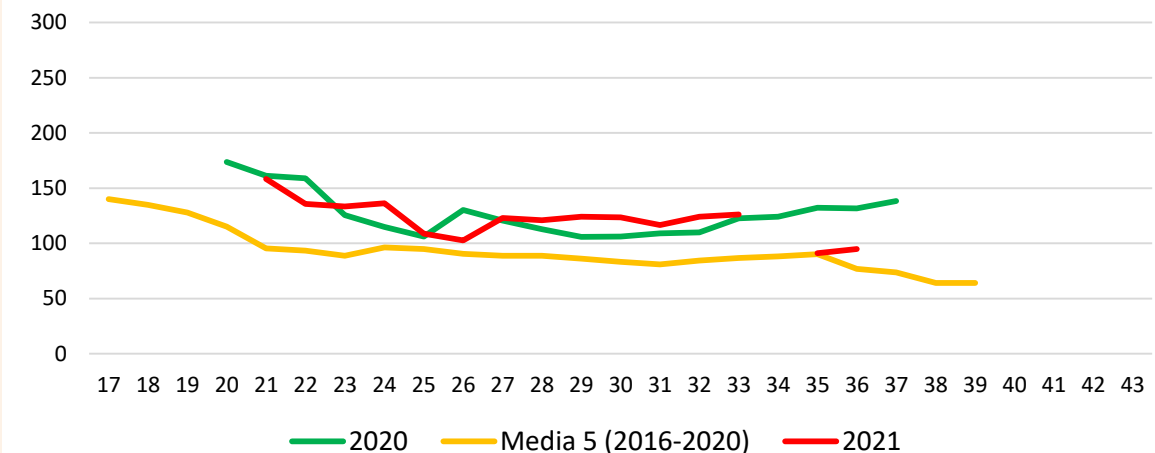


Salida Centro de Acondicionamiento (€/100 kg)		Semana 36	2021 vs.		Variación	Campaña**	2021 vs.	
		2021	2020	Media 5*	Intersemanal	2021	2020	Media 5*
Melocotón <i>Paraguay</i>	Lleida	92,06	↓ -31%	↑ 5%	↑ 1%	122,42	↑ 4%	↑ 36%
	Zaragoza	109,63	↓ -9%			109,00	↓ -5%	↑ 28%
	España*	94,91	↓ -28%	↑ 8%	↑ 4%	126,43	↑ 2%	↑ 24%

Ligero repunte esta semana en las cotizaciones, aunque en unos niveles por debajo de campañas anteriores según informan las CC.AA., aunque consultado el sector, los precios alcanzados podrían ser superiores.



Evolución Precio Salida Centro de Acondicionamiento del  
**PARAGUAYO - ESPAÑA** (€/100 kg)



\* El precio de paraguay de España se estima por parte de la SGFHV, no se publica en ISC ni se comunica a la DG AGRI como precio nacional dado que no se encuentra entre los productos del Anexo de Reglamento Delegado (UE) 2021/652 con obligación de remitir precio nacional.

Fuente: Elaboración propia a partir de la información del Informe Semanal de Coyuntura. Subsecretaría. MAPA.

\* El precio de paraguay de España se estima por parte de la SGFHV, no se publica en ISC ni se comunica a la DG AGRI como precio nacional dado que no se encuentra entre los productos del Reglamento 891/2017 con obligación de remitir precio nacional.

\*\* Campaña: es la media aritmética de las semanas donde ha habido cotización en la campaña actual.

\* Media 5: media de las cotizaciones para semana actual de las últimas cinco campañas.



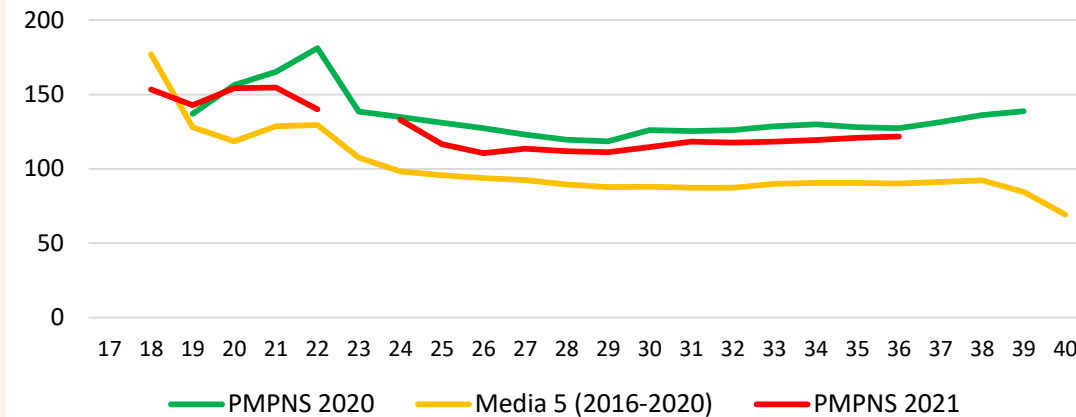


Salida Centro de Acondicionamiento (€/100 kg)		Semana 36	2021 vs.		Variación Intersemanal	Campaña**	2021 vs.	
		2021	2020	Media 5*		2021	2020	Media 5*
Nectarina Carne Amarilla	Lleida	143,00	↑ 7%	↑ 53%	↑ 0%	132,99	↓ -1%	↑ 29%
	Zaragoza	112,89	↑ 6%	↑ 47%	↑ 5%	113,03	↑ 5%	↑ 42%
	España	121,77	↓ -4%	↑ 35%	↑ 1%	126,27	↓ -6%	↑ 22%

En nectarina semana de estabilidad y con cotizaciones por encima de la media y muy similares a la campaña pasada en los principales mercados.



Evolución Precio Salida Centro de Acondicionamiento del  
**NECTARINA AMARILLA - PRECIO NACIONAL (€/100 kg)**

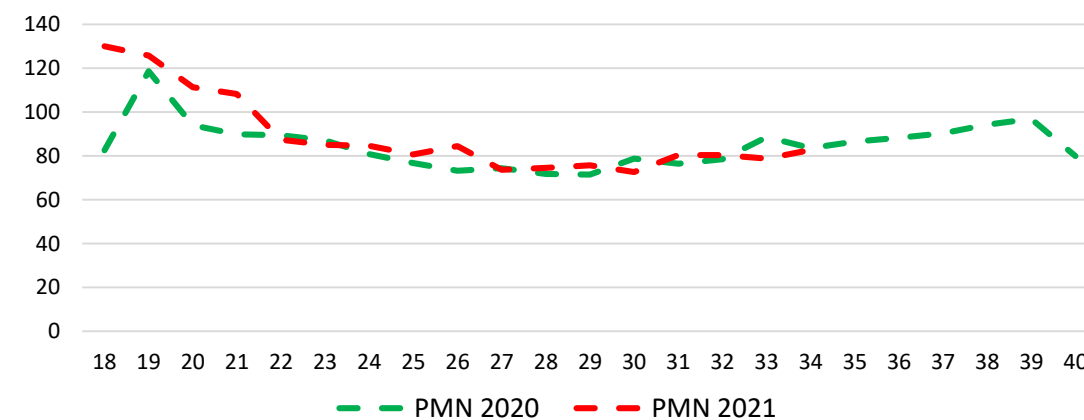


Precios Medios Nacionales (€/100 kg)	Sem 36	2021 vs.		Variación Intersemanal	Campaña**	2021 vs.	
	2021	2020	Media 5*		2021	2020	Media 5*
NECTARINA (Carne Amarilla)	81,34	↓ -8%		↑ 0%	88,37	↑ 6%	

Misma situación en campo que en salida de central, donde la producción ya es muy escasa.



Evolución Precio Medio Nacional de **NECTARINA-** (€/100 kg)



Fuente: Elaboración propia a partir de la información del Informe Semanal de Coyuntura. Subsecretaría. MAPA.

\*\* Campaña: media aritmética de las semanas donde ha habido cotización en la campaña actual.

\* Media 5: media de las cotizaciones para semana actual de las últimas cinco campañas.

**INICIO**



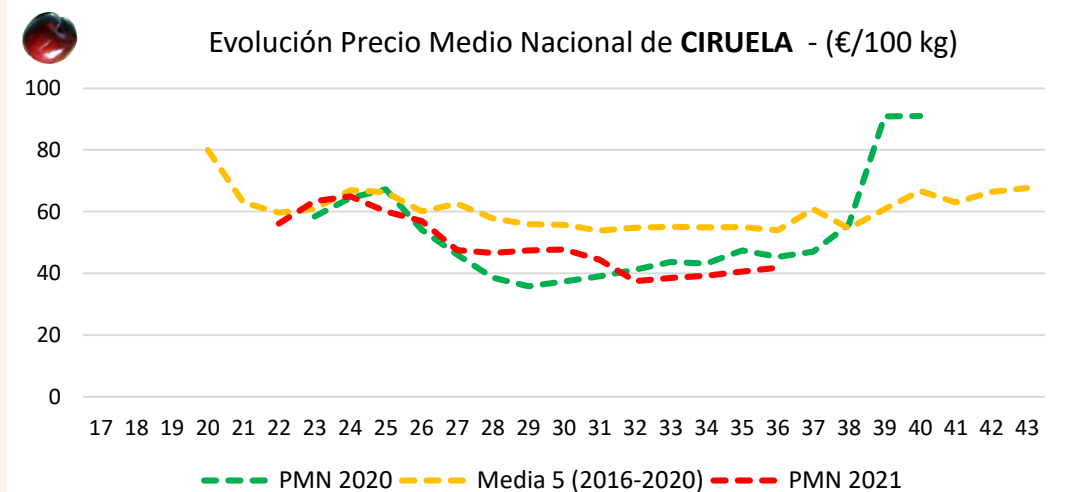
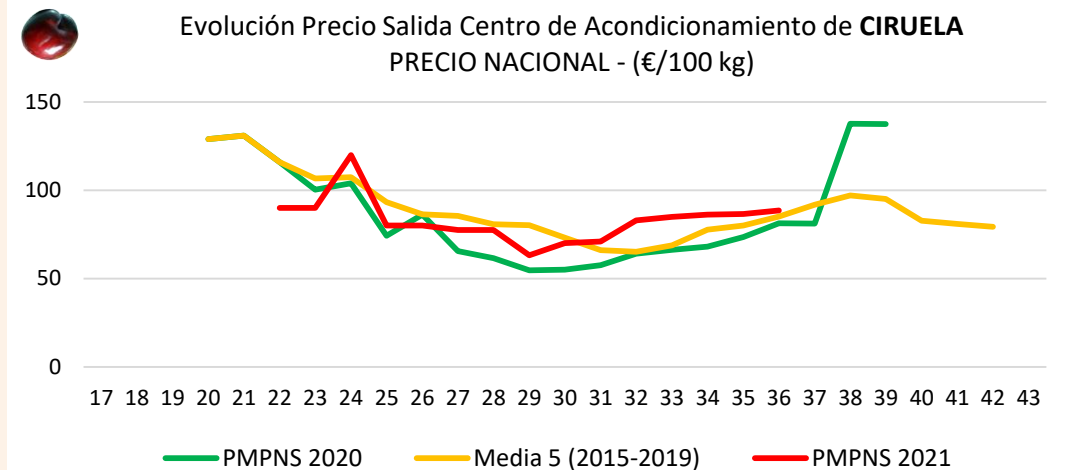


Salida Centro de Acondicionamiento (€/100 kg)		Semana 36		2021 vs.		Variación Intersemanal	Campaña**		2021 vs.	
		2021	2020	Media 5*	2021		2020	Media 5*		
Ciruela	Badajoz	87,00	↑ 10%		↑ 2%	82,74	↑ 19%			
	Zaragoza	127,07	↓ -8%	↑ 17%	↑ 2%	122,74	↓ -20%	↑ 4%		
	España	88,53	↑ 9%	↑ 4%	↑ 2%	83,22	↑ 11%	↓ -2%		

Continúa la tendencia ascendente en las cotizaciones de ciruela. Las cotizaciones se sitúan por encima de anteriores campañas a estas fechas. En el global, en cambio, se sitúan por debajo de la media pero por encima del año pasado, debido a la situación vivida hasta mitad de campaña.

Precios Medios Nacionales (€/100 kg)	Sem 36		2021 vs.		Variación Intersemanal	Campaña**		2021 vs.	
	2021	2020	Media 5*	2021		2020	Media 5*		
CIRUELA	41,83	↓ -8%	↓ -24%	↑ 3%	48,86	↑ 3%	↓ -16%		

En campo, también repunte esta semana, aunque todavía en niveles por debajo de campañas anteriores para esta semana.



Fuente: Elaboración propia a partir de la información del Informe Semanal de Coyuntura. Subsecretaría. MAPA.

\*\* Campaña: media aritmética de las semanas donde ha habido cotización en la campaña actual.

\* Media 5: media de las cotizaciones para semana actual de las últimas cinco campañas.

**INICIO**



Para más información sobre la campaña 2021 de fruta de hueso, puede consultar el *'Boletín Resumen de Campaña 2021'* de Fruta de Hueso:

[https://www.mapa.gob.es/es/agricultura/temas/producciones-agricolas/frutas-y-hortalizas/boletin fruta de hueso.aspx](https://www.mapa.gob.es/es/agricultura/temas/producciones-agricolas/frutas-y-hortalizas/boletin_fruta_de_hueso.aspx)

**CARACTERÍSTICAS DE LOS PRODUCTOS INDICADOS SEGÚN ANEXO VI del R891/2017:**

- Melocotón Carne Amarilla: Calibre A/B en bandejas o envases de unos 6 – 10 kg
- Nectarina Carne Amarilla: Calibre A/B en bandejas o envases de unos 6 – 10 kg
- Albaricoque: Todos los tipos y variedades. Calibre 45 – 50 mm en bandejas o envases de unos 6 – 10 kg
- Ciruela: Todos los tipos y variedades. Calibre 35 mm o superior.
- Cereza: Todas las variedades dulces. Calibre 22 o superior, a granel en el envase.

**CARACTERÍSTICAS DE LOS PRODUCTOS QUE NO SE INCLUYEN EN R891/2017:**

- Melocotón Paraguayo: Calibre A/B

**NOTAS LA NORMATIVA DE PRECIOS:**

- El precio que recoge las cotizaciones a la **‘Salida del centro de acondicionamiento de productos seleccionados, embalados y, en su caso, en palés’** se notifican por España para dar cumplimiento al Anexo del Reglamento Delegado (UE) 2021/652 de la Comisión del 10 de febrero de 2021 que modifica el Reglamento Delegado (UE) 2017/891 donde se especifican las condiciones de los productos a comunicar. Se expresan como Precio Medio Ponderado Nacional Semanal (PMPNS) en euros por 100 kilogramos de peso neto.
- El precio que recoge las cotizaciones en la **‘posición más próxima al agricultor’** se notifican en cumplimiento del Reglamento de Ejecución (UE) 2019/1746 de la Comisión de 1 de octubre de 2019 que modifica el Reglamento de Ejecución (UE) 2017/1185. Se expresan como Precio Medio Nacional (PMN) en euros por 100 kilogramos de peso neto.
- *El precio de paraguayo de España se estima por parte de la SGFHV, no se publica en ISC ni se comunica a la DG AGRI como precio nacional dado que no se encuentra entre los productos del Anexo de Reglamento Delegado (UE) 2021/652 con obligación de remitir precio nacional.*