

# Exportación<sup>(1)</sup> vegetal a Terceros Países

Octubre 2021

## A destacar:

### ✓ **Tendencia:**

Incremento del total de las exportaciones de productos vegetales en un 25% con respecto al mismo mes del año anterior, destaca el aumento en exportación de alfalfa deshidratada. Incremento de un 11% en la media de la exportación anual acumula a este mes en el último trienio.

### ✓ **Destinos:**

Arabia Saudí, Emiratos Árabes y Marruecos son los principales destinos de la exportación certificada durante este mes. Destaca China con un incremento del 192% respecto al mismo mes del año anterior y un 24% de incremento respecto a la exportación anual acumulada a esta mes en la media del último trienio.

### ✓ **Actividad:**

Se han expedido un 25% más de Certificados Fitosanitarios durante este mes respecto al mismo mes del año anterior, un 11% más en el acumulado anual a este mes respecto a la media del último trienio.



MINISTERIO  
DE AGRICULTURA, PESCA  
Y ALIMENTACIÓN

DIRECCIÓN GENERAL  
DE SANIDAD DE LA  
PRODUCCIÓN AGRARIA

SUBDIRECCIÓN GENERAL  
DE ACUERDOS SANITARIOS  
Y CONTROL EN FRONTERA



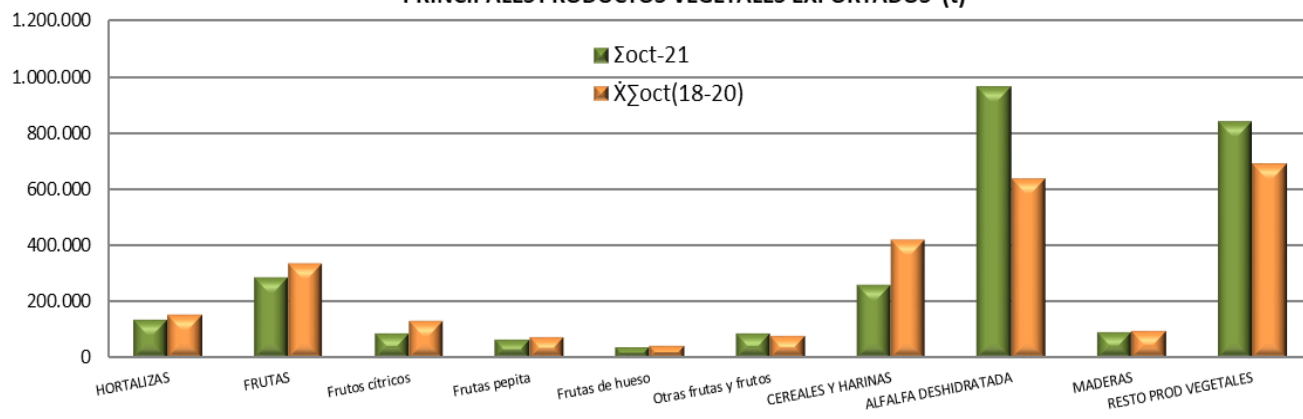
(1) Este informe solo incluye los vegetales y productos vegetales exportados con Certificado Fitosanitario a Terceros Países

PRINCIPALES PRODUCTOS (t)

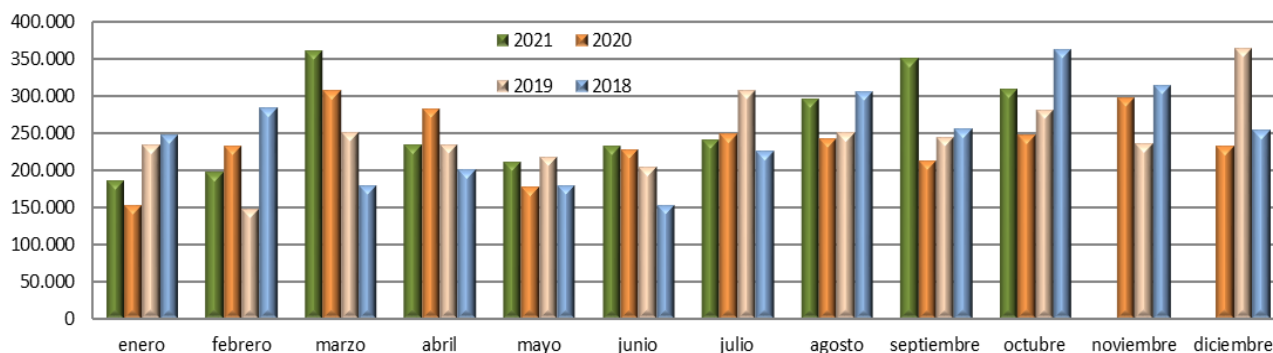
Evolución interanual

PRODUCTOS	en Octubre			hasta Octubre		
	oct-21	oct-20	21/20 (%)	Σoct-21	χΣoct(18-20)	Σ21/χΣoct(18-20)(%)
<b>HORTALIZAS</b>	<b>17.829</b>	<b>15.457</b>	<b>15</b>	<b>135.897</b>	<b>157.126</b>	<b>-14</b>
<i>Tomates</i>	2.321	1.383	68	20.236	29.211	-31
<i>Pepinos</i>	993	386	157	8.075	4.108	97
<i>Lechugas</i>	1.251	1.303	-4	14.104	15.269	-8
<i>Otras hortalizas</i>	13.264	12.386	7	93.482	108.538	-14
<b>FRUTAS</b>	<b>32.539</b>	<b>36.647</b>	<b>-11</b>	<b>289.057</b>	<b>337.552</b>	<b>-14</b>
<i>Frutos cítricos</i>	5.293	9.808	-46	91.403	134.728	-32
<i>Frutas pepita</i>	9.269	11.243	-18	66.443	77.553	-14
<i>Frutas de hueso</i>	3.704	1.124	230	42.673	46.201	-8
<i>Otras frutas y frutos</i>	14.273	14.472	-1	88.538	79.070	12
<b>CEREALES Y HARINAS</b>	<b>18.307</b>	<b>13.934</b>	<b>31</b>	<b>263.162</b>	<b>422.936</b>	<b>-38</b>
<b>ALFALFA DESHIDRATADA</b>	<b>123.830</b>	<b>69.682</b>	<b>78</b>	<b>966.547</b>	<b>638.106</b>	<b>51</b>
<b>MADERAS</b>	<b>7.835</b>	<b>10.663</b>	<b>-27</b>	<b>94.080</b>	<b>96.743</b>	<b>-3</b>
<b>RESTO PROD VEGETALES</b>	<b>102.512</b>	<b>96.966</b>	<b>6</b>	<b>842.352</b>	<b>693.523</b>	<b>21</b>
<b>PLANTA VIVA</b>	<b>7.728</b>	<b>5.720</b>	<b>35</b>	<b>40.337</b>	<b>32.400</b>	<b>24</b>
<b>TOTAL</b>	<b>310.580</b>	<b>249.070</b>	<b>25</b>	<b>2.631.432</b>	<b>2.378.387</b>	<b>11</b>

PRINCIPALES PRODUCTOS VEGETALES EXPORTADOS (t)



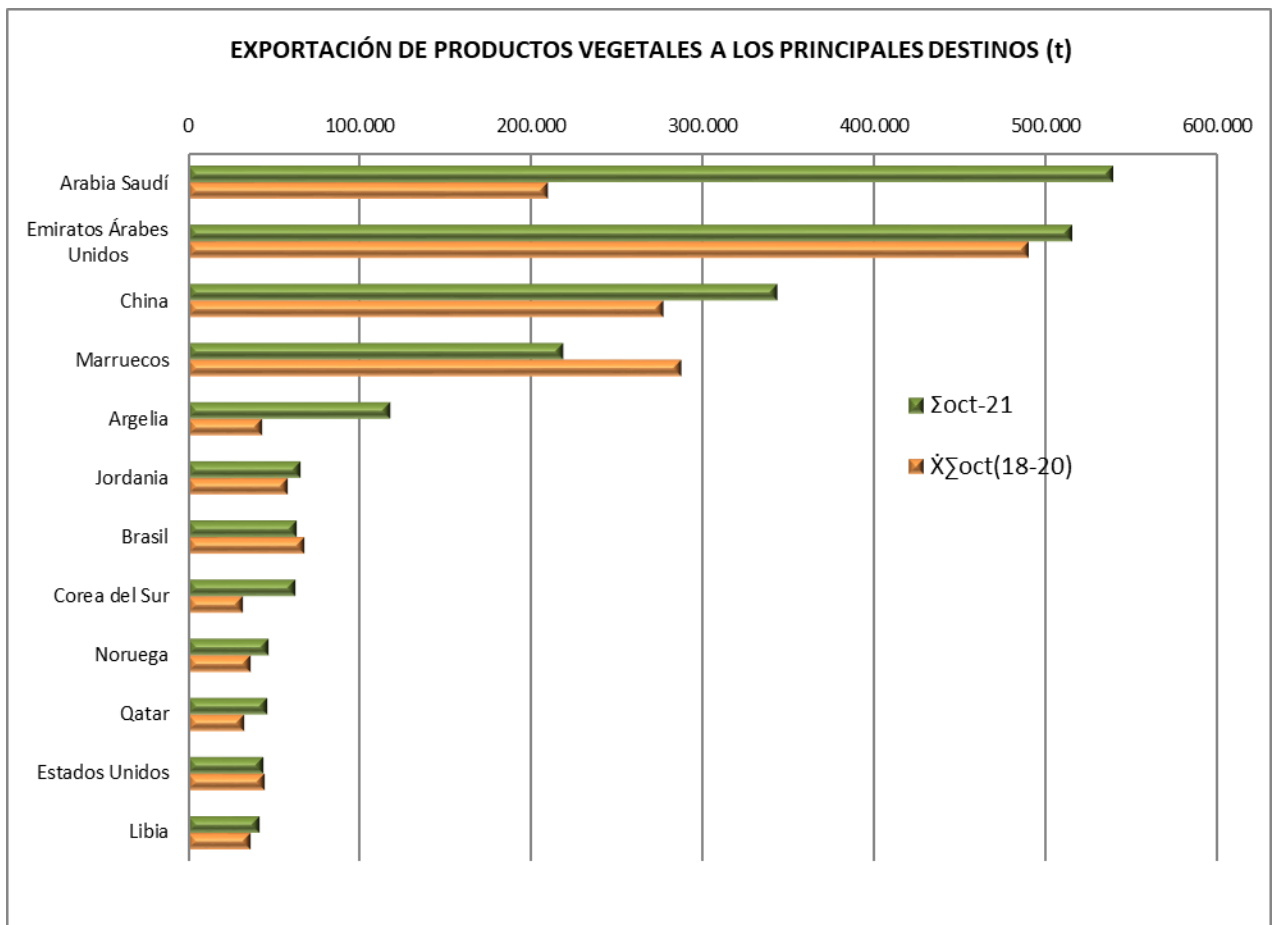
EVOLUCIÓN MENSUAL DE LAS EXPORTACIÓN DE PRODUCTOS VEGETALES (t)



PRINCIPALES DESTINOS (t)

Evolución interanual

PAÍSES	en Octubre			hasta Octubre		
	oct-21	oct-20	21/20 (%)	Σoct-21	ΧΣoct(18-20)	Σ21/ΧΣoct(18-20)(%)
Arabia Saudí	83.934	72.367	16	539.241	210.303	156
Emiratos Árabes Unidos	56.647	49.963	13	515.800	490.426	5
China	41.839	14.334	192	344.125	277.669	24
Marruecos	18.473	27.550	-33	219.189	287.916	-24
Argelia	5.610	4.228	33	118.410	43.491	172
Jordania	9.333	6.369	47	65.956	58.430	13
Brasil	5.499	4.833	14	63.898	68.406	-7
Corea del Sur	14.391	4.939	191	63.314	32.485	95
Noruega	3.159	4.826	-35	47.308	36.616	29
Qatar	3.307	4.650	-29	46.486	33.257	40
Estados Unidos	6.300	4.574	38	44.492	45.010	-1
Libia	153	62,6	144	42.142	37.103	14
RESTO	61.935	50.375	23	521.072	757.275	-31
<b>TOTAL</b>	<b>310.580</b>	<b>249.070</b>	<b>25</b>	<b>2.631.432</b>	<b>2.378.387</b>	<b>11</b>



**ACTIVIDAD DE LOS PUNTOS DE INSPECCIÓN FRONTERIZOS (PIF)**

**Evolución de los Certificados Fitosanitarios emitidos a Terceros Países (nº)**

MESES	Mes a mes			Acumulados		
	2021	2020	21/20 (%)	Σ2021	χΣmes (18-20)	Σ21/χΣ(18-20)(%)
Enero	4.952	6.184	-20	4.952	5.937	-17
Febrero	5.579	5.977	-7	10.531	11.625	-9
Marzo	6.071	5.718	6	16.602	17.600	-6
Abril	5.383	4.410	22	21.985	23.101	-5
Mayo	5.202	4.221	23	27.187	28.428	-4
Junio	4.956	4.373	13	32.143	33.019	-3
Julio	5.466	4.908	11	37.609	37.923	-1
Agosto	4.924	3.695	33	42.533	42.189	1
Septiembre	5.840	4.387	33	48.373	46.810	3
Octubre	6.256	5.868	7	54.629	52.848	3
Noviembre						
Diciembre						
<b>TOTAL</b>	<b>54.629</b>	<b>49.741</b>	<b>10</b>	<b>54.629</b>	<b>52.848</b>	<b>3</b>

