

**SEGUIMIENTO DE LOS MERCADOS DE OLEAGINOSAS  
Y DEL MERCADO NACIONAL DE LEGUMINOSAS GRANO**

**Campaña 2023/2024**

**MAYO 2024  
Semana 18**

**ÍNDICE:**

**Mercado oleaginosas: Precios mundiales, comunitarios y nacionales**

**Mercado nacional de leguminosas grano**

*Resumen semanal*

*Evolución por campañas de los precios de las semillas oleaginosas:*

- Precios mundiales de la soja
- Precios mundiales, comunitarios y nacionales del girasol
- Precios mundiales, comunitario y nacional de la colza

*Evolución por campañas de los precios de las tortas o harinas de las oleaginosas*

- Precios mundiales de la torta de soja
- Precios nacionales de las harinas/tortas oleaginosas

*Evolución anual*

- Comparativa de las principales oleaginosas
- Precios de las semillas de oleaginosas
- Precios de las tortas de oleaginosas

*Comparativa por campañas de los precios nacionales:*

- Precios nacionales de oleaginosas
- Precios nacionales de leguminosas grano

Precios nacionales semillas oleaginosas: Semana 18 (del 29 de abril al 5 de mayo)  
Precios nacionales harinas/tortas oleaginosas: 10 de mayo  
Precios mundiales y comunitarios: 7 de mayo

Los datos de los precios están referidos a la campaña de comercialización que empieza el 1 de julio hasta el 30 de junio del año siguiente.

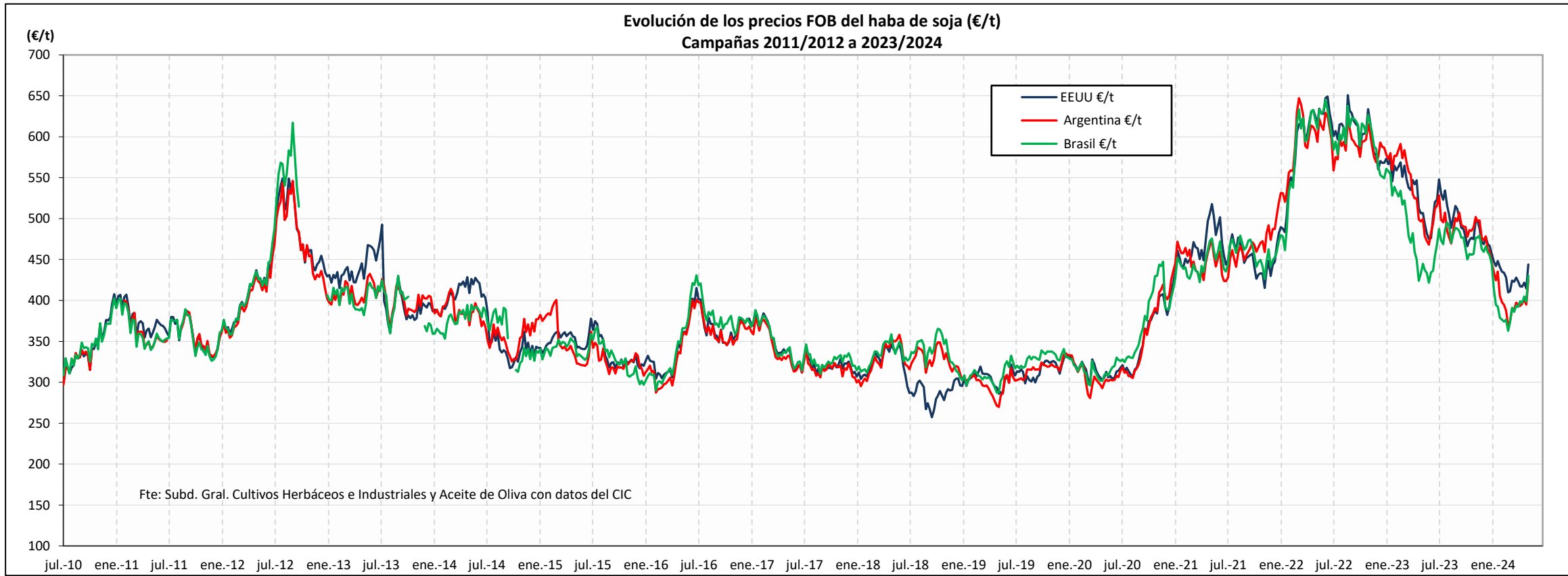
Nota: Entre las informaciones manejadas para elaborar este informe se encuentran las de la S. G. Análisis, Coordinación y Estadísticas de la Subsecretaría del MAPA, el Consejo Internacional de Cereales (CIC), la FAO, el USDA, la Comisión Europea, Mercolleida y diversas publicaciones del ámbito agrario nacional e internacional.

PRECIOS SEMANALES SEMILLAS OLEAGINOSAS. CAMPAÑA 2023/24							
Semana 18. Mayo 2024							
	Última cotización \$/t	Diferencia semanal \$/t	% sobre la cotización			Campaña 2023/24	
			semana anterior	mes anterior	año anterior	Mínimo campaña \$/t	Máximo campaña \$/t
<b>HABA DE SOJA \$/t</b> <i>Elaboración Subdirección General de Cultivos Herbáceos e Industriales y Aceite de Oliva con fuente del Consejo Internacional de Cereales (CIC)</i>							
<b>Mundiales</b>							
EEUU (Golfo)	478	+35	↑ +8	↑ +6	↓ -14	443 598	
Argentina (Up River)	458	+36	↑ +9	↑ +7	↓ -16	401 577	
Brasil (Paraná)	463	+37	↑ +9	↑ +7	↓ -5	394 543	
<b>COLZA \$/t</b> <i>Elaboración Subdirección General de Cultivos Herbáceos e Industriales y Aceite de Oliva con fuente del Consejo Internacional de Cereales (CIC) y de la SGACE del MAPA</i>							
<b>Mundiales</b>							
Canadá (Vancouver)	524	+37	↑ +8	↑ +2	↓ -13	472 671	
Australia (Kwinana)	489	+24	↑ +5	↑ +7	↓ -16	440 578	
Ucrania	405	+40	↑ +11	↑ +11	↓ -7	335 405	
<b>Unión Europea</b>							
Francia (Marsella)	517	+40	↑ +8	↑ +6	↑ +9	437 535	
<b>España</b>							
Precio medio	448	+5	↑ +1	→ +0	↓ -24	443 527	
<b>GIRASOL \$/t</b> <i>Elaboración Subdirección General de Cultivos Herbáceos e Industriales y Aceite de Oliva con fuente del Consejo Internacional de Cereales (CIC) y de la SGACE del MAPA</i>							
<b>Mundiales</b>							
Ucrania	335	+0	→ +0	↑ +3	↓ -8	295 378	
<b>Unión Europea</b>							
Francia (Burdeos)	466	-6	↓ -1	↑ +3	↓ -6	416 526	
<b>España</b>							
Precio medio convencional	408	+3	→ +1	→ +0	↓ -32	401 601	
Precio medio alto oleico	487	+4	→ +1	↓ -0	↓ -27	480 662	
<b>LEGUMINOSAS GRANO \$/t</b> <i>Elaboración Subdirección General de Cultivos Herbáceos e Industriales y Aceite de Oliva con fuente de la SGACE del MAPA</i>							
<b>España</b>							
Precio medio guisantes secos	321	+0	→ +0	↓ -2	↓ -24	320 357	
Precio medio habas secas	385	+3	→ +1	↓ -1	↓ -15	377 435	
Precio medio lentejas	706	+5	→ +1	↓ -1	↓ -17	697 864	
Precio medio garbanzos	743	+6	→ +1	↓ -3	↓ -10	738 962	

s/c: sin cotización; n/c: no comparable

PRECIOS SEMANALES TORTAS/HARINAS OLEAGINOSAS. CAMPAÑA 2023/24							
Semana 18. Mayo 2024							
	Última cotización \$/t	Diferencia semanal \$/t	% sobre la cotización			Campaña 2023/24	
			semana anterior	mes anterior	año anterior	Mínimo campaña \$/t	Máximo campaña \$/t
<b>TORTA DE SOJA \$/t</b> <i>Elaboración Subdirección General de Cultivos Herbáceos e Industriales y Aceite de Oliva con fuente del Consejo Internacional de Cereales (CIC)</i>							
<b>Mundiales</b>							
EEUU (Golfo)	454	+39	↑ +9	↑ +15	↓ -7	384 574	
Argentina (Up River)	439	+37	↑ +9	↑ +15	↓ -8	375 575	
Brasil (Paraná)	431	+38	↑ +10	↑ +15	↓ -8	370 553	
<b>TORTA/HARINA COLZA Y GIRASOL \$/t</b> <i>Elaboración Subdirección General de Cultivos Herbáceos e Industriales y Aceite de Oliva con fuente del Consejo Internacional de Cereales (CIC) y MERCOLLEIDA</i>							
<b>Mundiales</b>							
<b>Torta de girasol</b>							
Argentina (Up River)	233	-10	↓ -4	↓ -4	↓ -4	217 253	
<b>Unión Europea</b>							
<b>Torta de colza</b>							
Alemania (Hamburgo)	327	+15	↑ +5	↑ +5	↑ +4	277 349	
<b>España</b>							
<b>Mercolleida</b>							
Harina Colza 00	371	+6	↑ +2	↑ +5	↓ -14	342 432	
Harina Soja 47%	496	+6	↑ +1	↑ +5	↓ -11	457 659	
Harina Girasol alta proteina 34-36%	314	-1	↓ -0	n/c	↓ -18	310 382	
Harina Girasol integral 28%	237	+1	→ +0	↓ -2	↓ -27	234 315	
<b>Tipo de cambio EUR/USD</b> <i>Elaboración Subdirección General de Cultivos Herbáceos e Industriales y Aceite de Oliva con fuente del Consejo Internacional de Cereales (CIC)</i>							
Euro	Dólares USA		% sobre la cotización			Campaña 2023/24	
	Última cotización	Diferencia semanal	semana anterior	mes anterior	año anterior	Mínimo campaña	Máximo campaña
	1,0764	0,0081	→ +0,75	↓ -0,86	↓ -1,70	1,0452	1,1221

## EVOLUCIÓN DEL PRECIO DEL HABA SOJA. CAMPAÑAS 2011/12 A 2023/2024



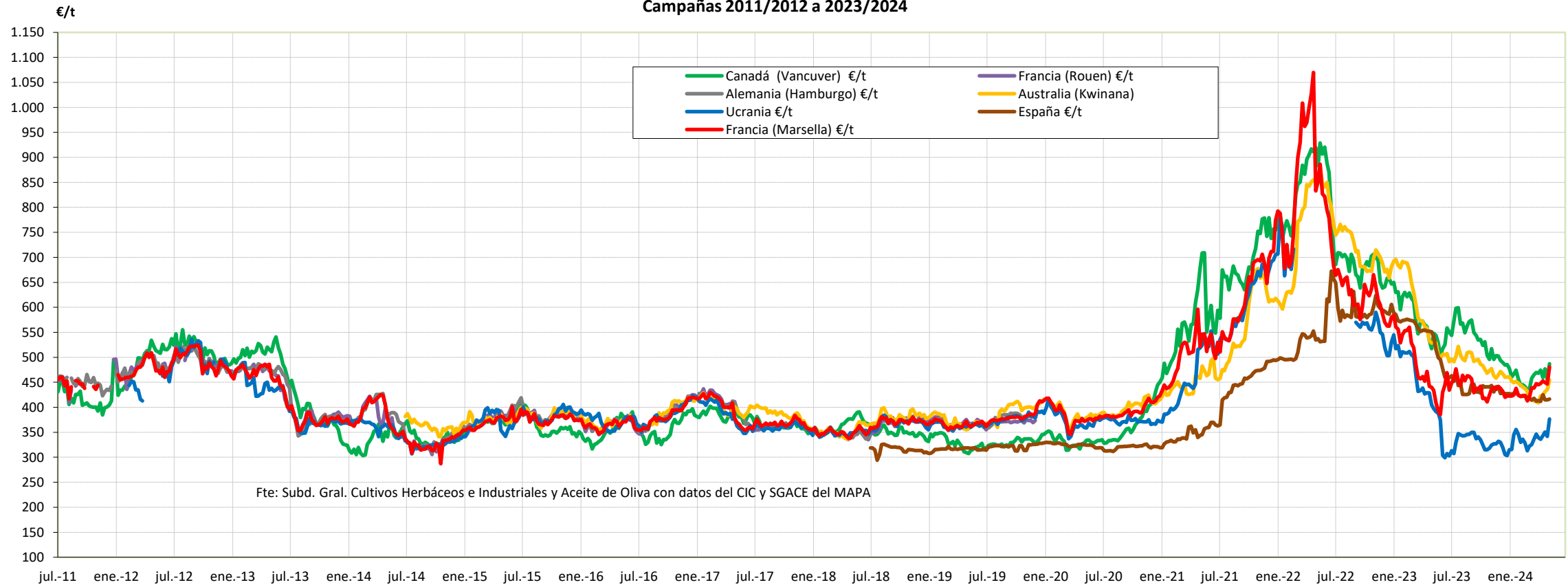
Fuente: Elaboración por la Subdirección General de Cultivos Herbáceos e Industriales y Aceite de Oliva del MAPA con datos del Consejo Internacional de Cereales

	MUNDIALES SOJA		
	EEUU (Golfo)	Argentina (Up River)	Brasil (Paraná)
Última cotización €/t	444,06	425,48	430,13
% s/inicio campaña	↓ -19	↓ -19	↓ -12
% s/mes anterior	↑ +7	↑ +8	↑ +8
% s/semana anterior	↑ +7	↑ +8	↑ +8
% s/año anterior	↓ -12	↓ -15	↓ -3

Campaña 23/24	MUNDIALES		
	EEUU (Golfo)	Argentina (Up River)	Brasil (Paraná)
Media (€/t)	467,11	452,42	439,25
Máximo (€/t)	547,71	528,47	495,05
Mínimo (€/t)	409,85	369,32	362,87

## EVOLUCIÓN DE LA COLZA. CAMPAÑAS 2011/12 A 2023/2024

Evolución de los precios FOB de la semilla de colza (€/t)  
Campañas 2011/2012 a 2023/2024

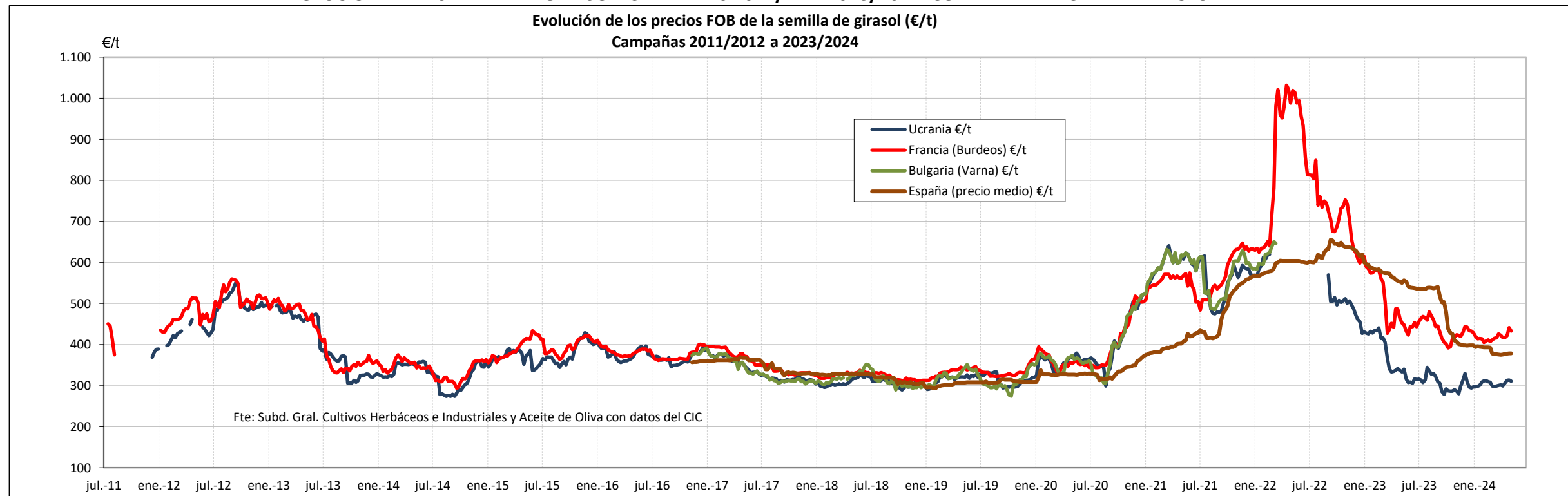


Fuente: Elaboración por la Subdirección General de Cultivos Herbáceos e Industriales y Aceite de Oliva del MAPA con datos del Consejo Internacional de Cereales y la SG de Análisis, Coordinación y Estadísticas del MAPA.

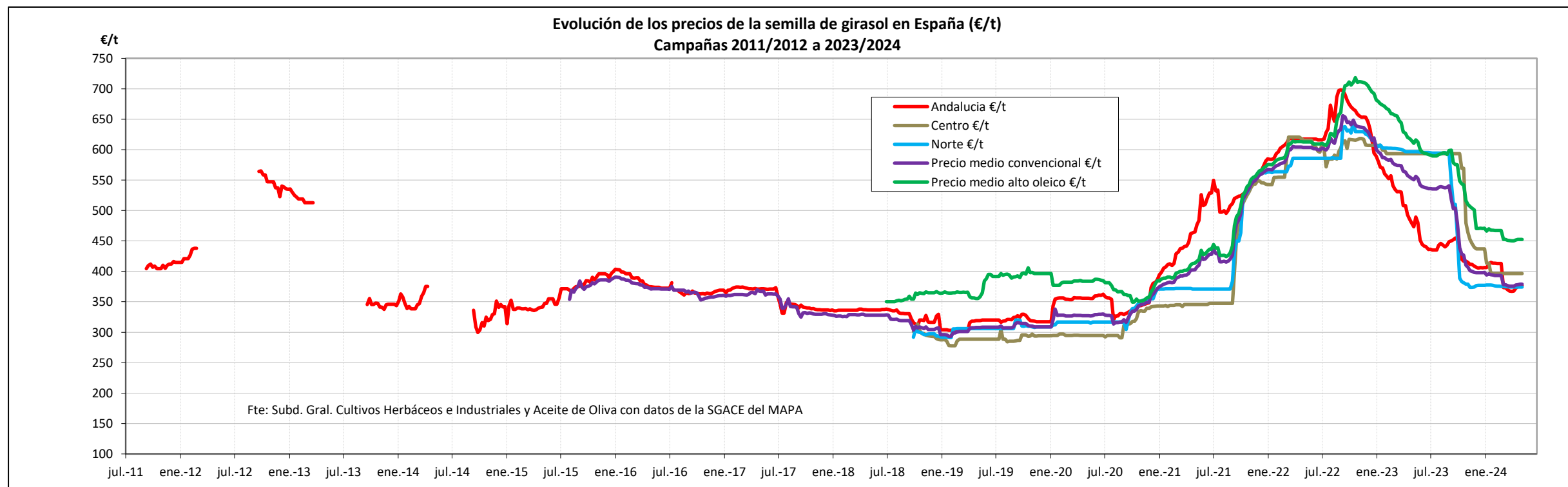
	MUNDIAL			UE	ESPAÑA
	Canadá (Vancouver)	Australia (Kwinana)	Ucrania	Francia (Marsella)	Precio medio
Última cotización €/t	486,80	454,28	376,25	480,29	416,34
% s/inicio campaña	↓ -11	↓ -8	↑ +20	↑ +7	↓ -10
% s/mes anterior	↑ +3	↑ +7	↑ +12	↑ +7	↑ +1
% s/semana anterior	↑ +7	↑ +4	↑ +10	↑ +8	→ +0
% s/año anterior	↓ -11	↓ -14	↓ -5	↑ +11	↓ -23

Campaña 23/24	MUNDIAL			UE	ESPAÑA
	Canadá (Vancouver)	Australia (Kwinana)	Ucrania	Francia (Marsella)	Precio medio
Media (€/t)	503,21	463,88	332,77	438,69	430,50
Máximo (€/t)	599,26	521,65	376,25	480,29	469,85
Mínimo (€/t)	434,71	408,76	303,51	410,78	412,03

**EVOLUCIÓN DE LA SEMILLA DE GIRASOL. CAMPAÑAS 2011/12 A 2023/2024. COMPARATIVA CAMPAÑA ACTUAL.**



Fuente: Elaboración por la Subdirección General de Cultivos Herbáceos e Industriales y Aceite de Oliva del MAPA con datos del Consejo Internacional de Cereales.

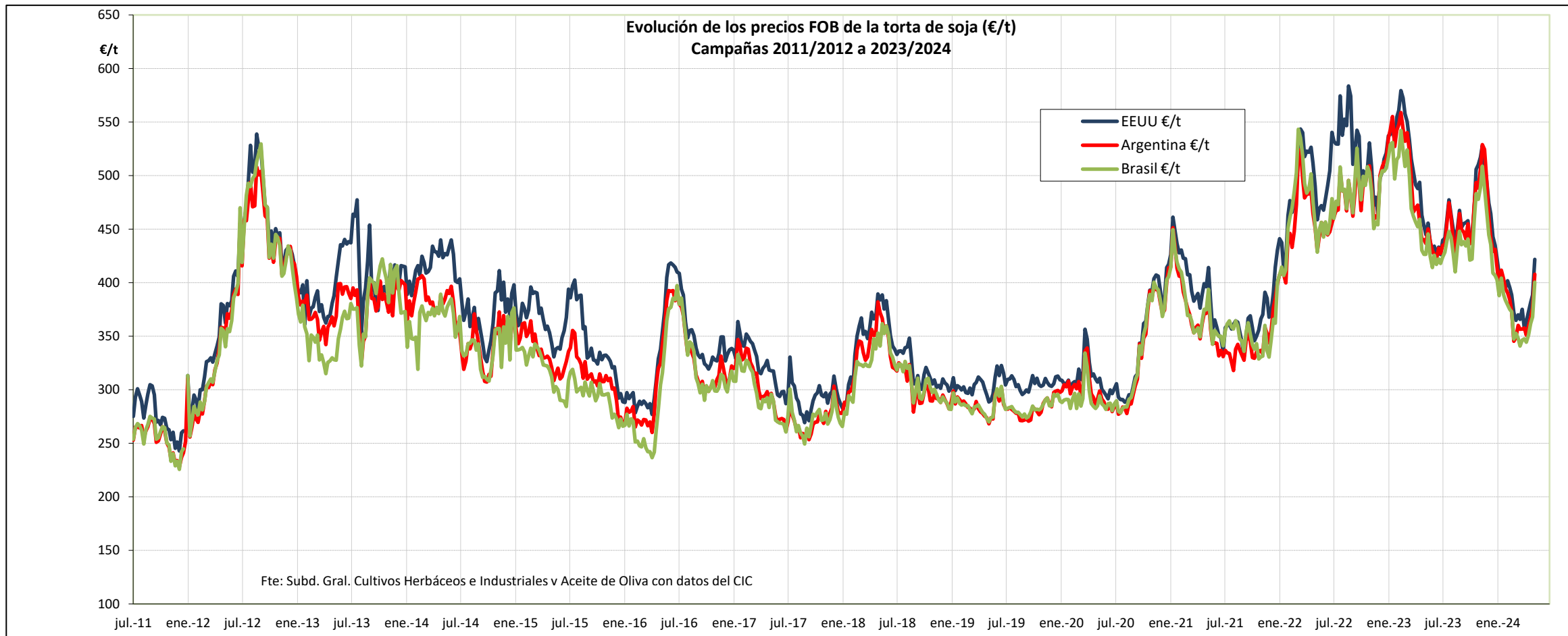


Fuente: Elaboración por la Subdirección General de Cultivos Herbáceos e Industriales y Aceite de Oliva del MAPA con datos de la SG de Análisis, Coordinación y Estadísticas del MAPA.

	MUNDIAL	UE			ESPAÑA				
	Ucrania	Francia (Burdeos)	Bulgaria (Varna)	Andalucía	Centro	Norte	Precio medio Girasol convencional	Precio medio Girasol alto oleico	
Última cotización €/t	311,22	432,91	s/c	376,84	396,43	374,22	378,96	452,32	
% s/inicio campaña	↓ -2	↓ -5	n/c	↓ -13,6	↓ -33,2	↓ -37,1	↓ -29,3	↓ -23,5	
% s/mes anterior	↑ +4	↑ +4	n/c	↑ +2,4	⇒ +0,0	↓ -0,0	⇒ +0,9	⇒ +0,5	
% s/semana anterior	↓ -1	↓ -2	n/c	⇒ +0,0	⇒ +0,0	⇒ +0,0	⇒ +0,0	⇒ +0,0	
% s/año anterior	↓ -7	↓ -4	n/c	↓ -20,4	↓ -33,2	↓ -37,3	↓ -31,2	↓ -25,9	

	MUNDIAL	UE			ESPAÑA				
Campaña 23/24	Ucrania	Francia (Burdeos)	Bulgaria (Varna)	Andalucía	Centro	Norte	Precio medio Girasol convencional	Precio medio Girasol alto oleico	
Media (€/t)	305,17	428,57	n/c	413,19	481,70	436,49	435,56	511,79	
Máximo (€/t)	344,62	479,54	n/c	454,75	593,56	594,94	540,41	598,81	
Mínimo (€/t)	279,07	391,87	n/c	367,29	396,43	373,86	375,45	449,95	

## EVOLUCIÓN DE LA TORTA DE SOJA. CAMPAÑAS 2011/12 A 2023/2024



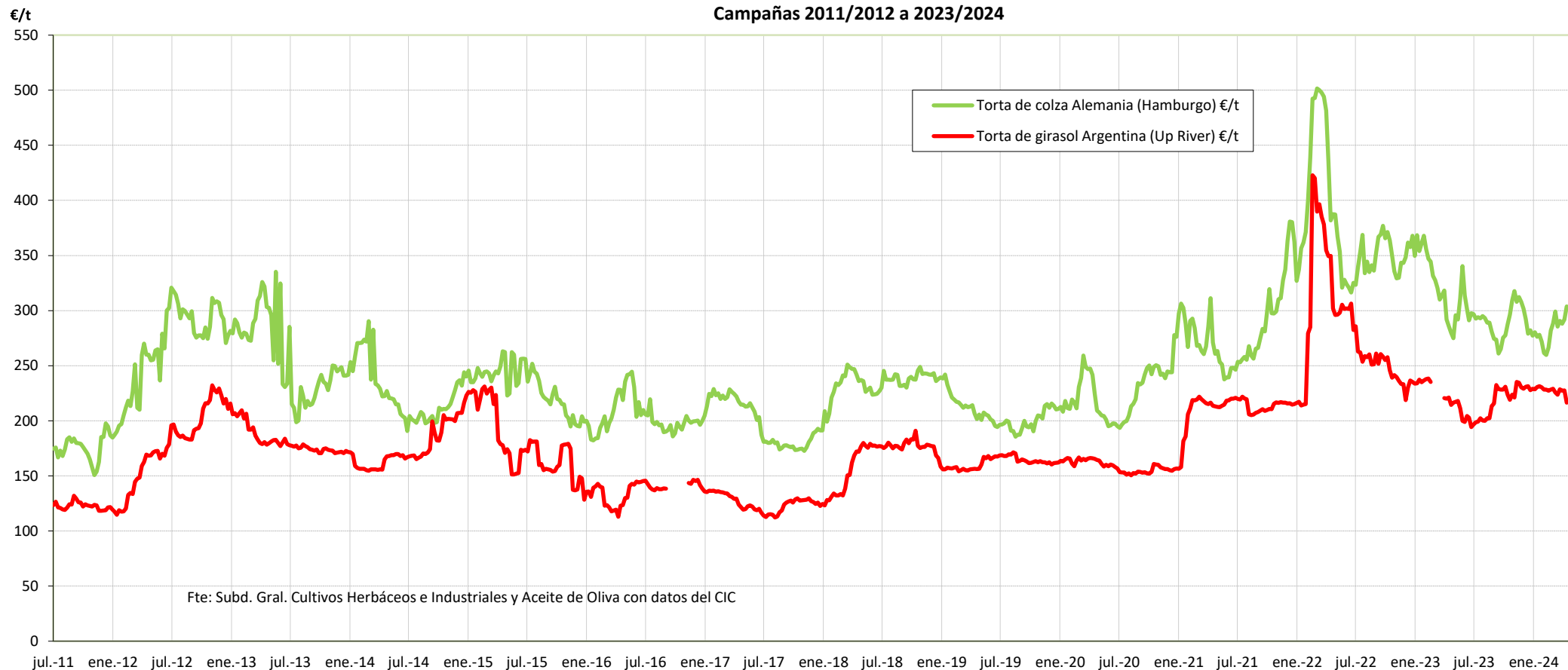
Fuente: Elaboración por la Subdirección General de Cultivos Herbáceos e Industriales y Aceite de Oliva del MAPA con datos del Consejo Internacional de Cereales.

	MUNDIALES		
	EEUU (Golfo)	Argentina (Up River)	Brasil (Paraná)
Última cotización €/t	421,77	407,83	400,40
% s/inicio campaña	↓ -4	↓ -6	↓ -6
% s/mes anterior	↑ +16	↑ +16	↑ +16
% s/semana anterior	↑ +9	↑ +8	↑ +9
% s/año anterior	↓ -5	↓ -7	↓ -6

Campaña 23/24	MUNDIALES		
	EEUU (Golfo)	Argentina (Up River)	Brasil (Paraná)
Media (€/t)	432,84	425,11	412,46
Máximo (€/t)	528,08	529,00	508,76
Mínimo (€/t)	356,74	345,38	340,77

## EVOLUCIÓN DE LA TORTA DE COLZA Y DE GIRASOL. CAMPAÑAS 2011/12 A 2023/2024

Evolución de los precios FOB de la torta de colza y de girasol (€/t)  
Campañas 2011/2012 a 2023/2024



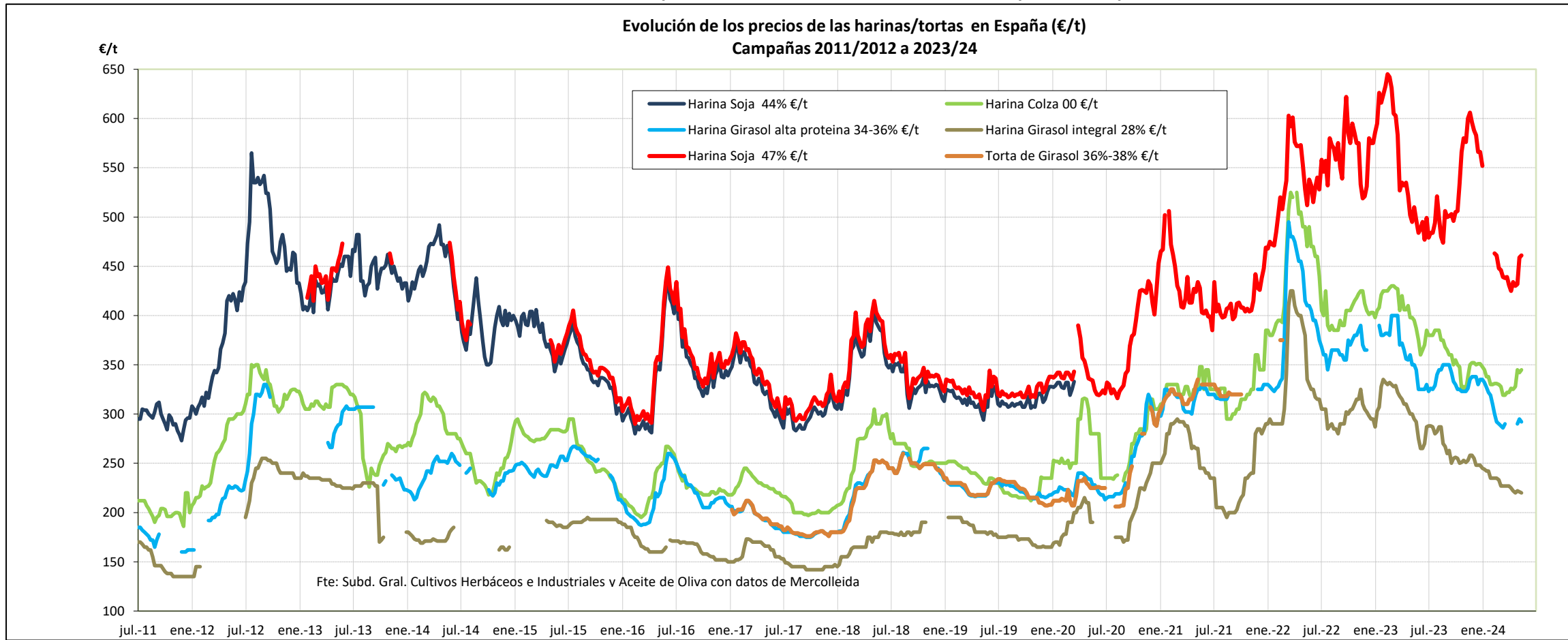
Fuente: Elaboración por la Subdirección General de Cultivos Herbáceos e Industriales y Aceite de Oliva del MAPA con datos del Consejo Internacional de Cereales.

	Torta Colza		Torta Girasol	
	Alemania (Hamburgo)		Argentina (Up River)	
Última cotización €/t	303,78		216,46	
% s/inicio campaña	➔	+1	⬆️	+6
% s/mes anterior	⬆️	+6	⬇️	-3
% s/semana anterior	⬆️	+4	⬇️	-5
% s/año anterior	⬆️	+6	⬇️	-2

Campaña 23/24	Torta Colza		Torta Girasol	
	Alemania (Hamburgo)		Argentina (Up River)	
Media (€/t)	287,45		220,66	
Máximo (€/t)	317,59		235,29	
Mínimo (€/t)	259,72		194,28	



## EVOLUCIÓN DE LAS HARINAS/TORTAS EN ESPAÑA. CAMPAÑAS 2011/12 A 2023/24



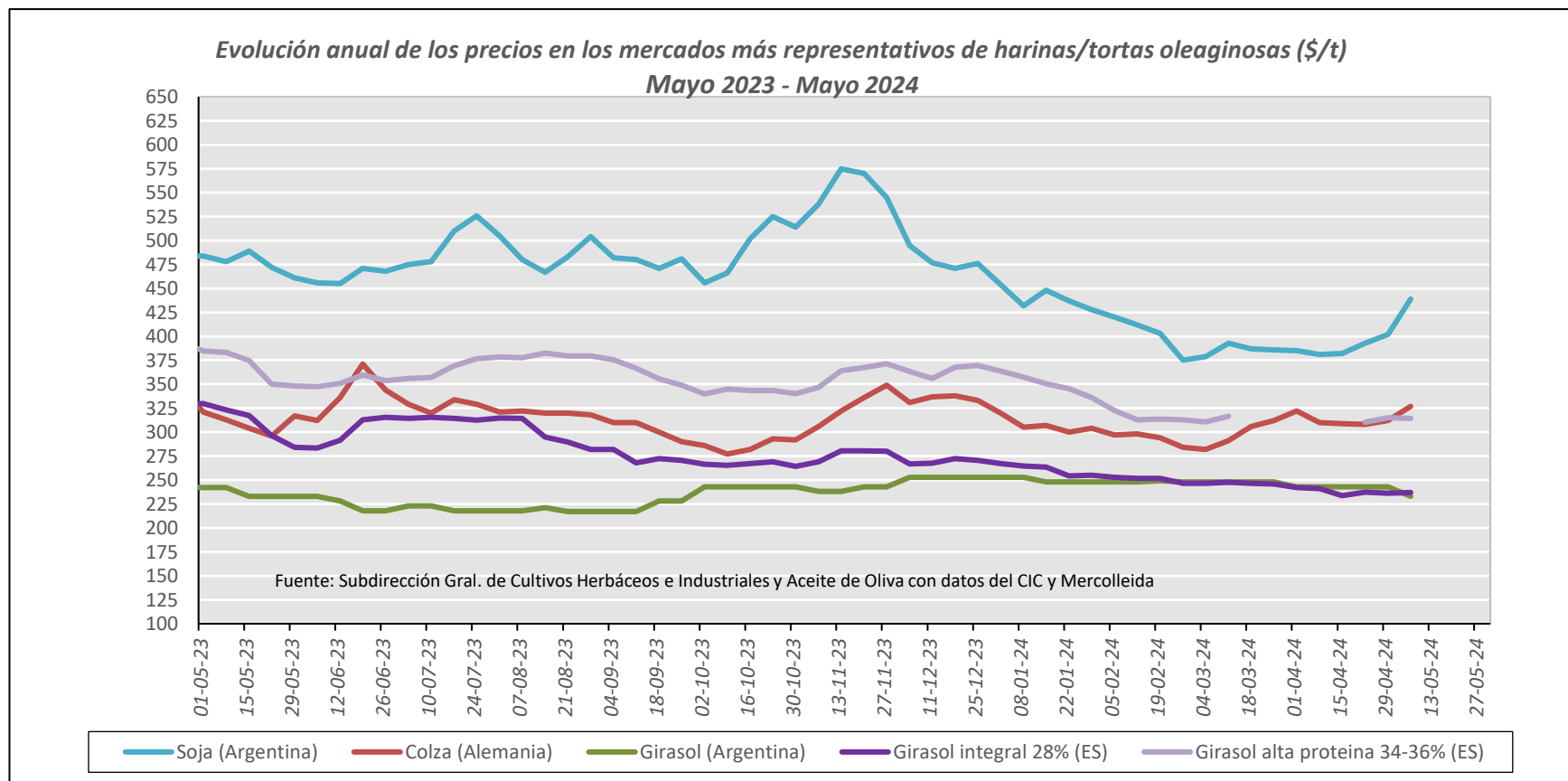
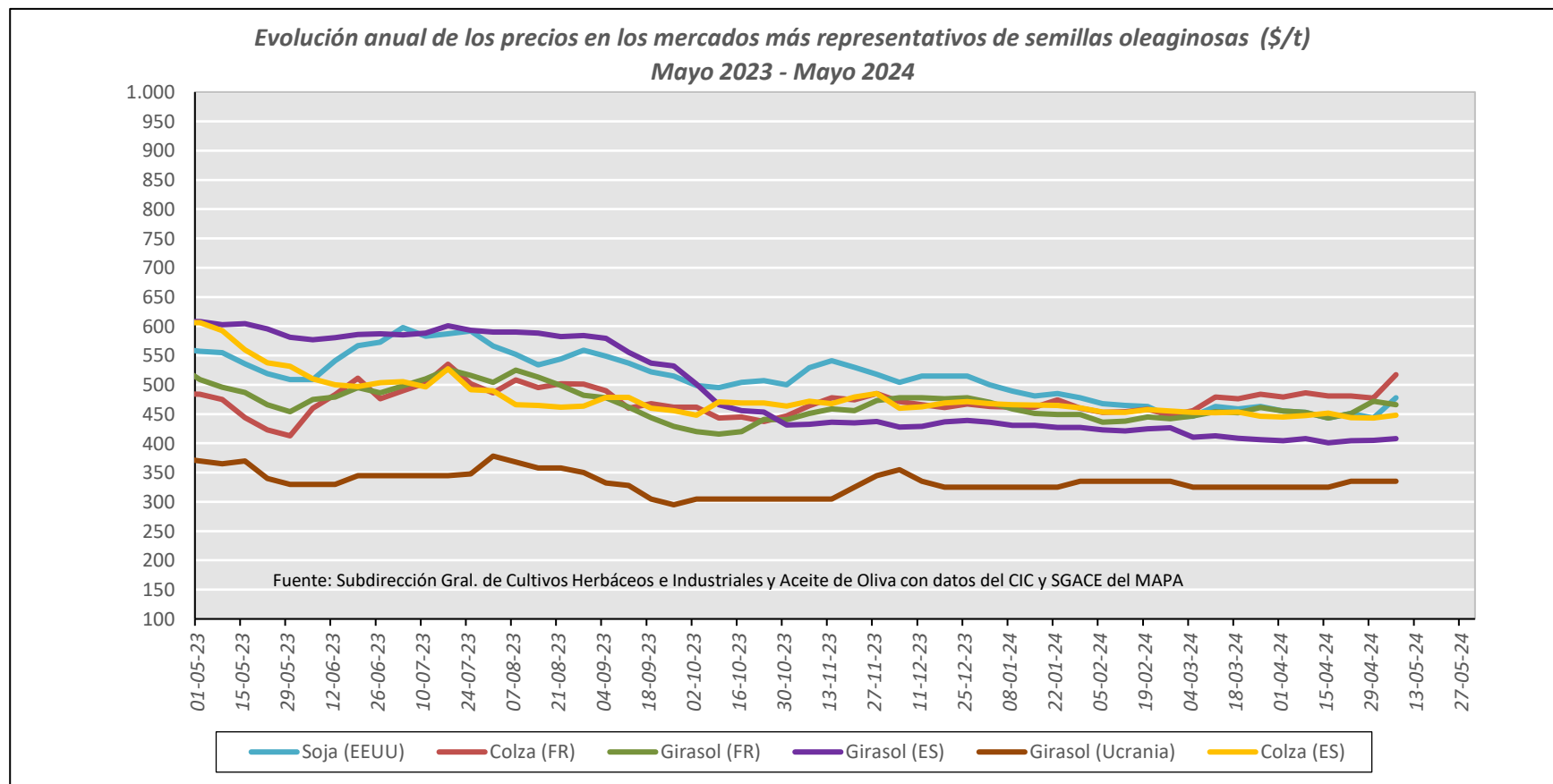
Fuente: Elaboración por la Subdirección General de Cultivos Herbáceos e Industriales y Aceite de Oliva del MAPA con datos de Mercolleida.

	<b>ESPAÑA</b>			
	Harina Soja 47%	Harina Colza 00	Harina Girasol 34-36%	Harina Girasol 28%
Última cotización €/t	461,00	345,00	292,00	220,00
% s/inicio campaña	↓ -5	↓ -9	↓ -10	↓ -24
% s/mes anterior	↑ +6	↑ +6	n/c	↓ -1
% s/semana anterior	→ +0	→ +1	↓ -1	↓ -0
% s/año anterior	↓ -10	↓ -13	↓ -17	↓ -25

	<b>ESPAÑA</b>			
	Harina Soja 47%	Harina Colza 00	Harina Girasol 34-36%	Harina Girasol 28%
<b>Campaña 23/24</b>				
Media (€/t)	501,80	346,33	323,55	248,24
Máximo (€/t)	606,00	385,00	350,00	288,00
Mínimo (€/t)	425,00	319,00	286,00	220,00

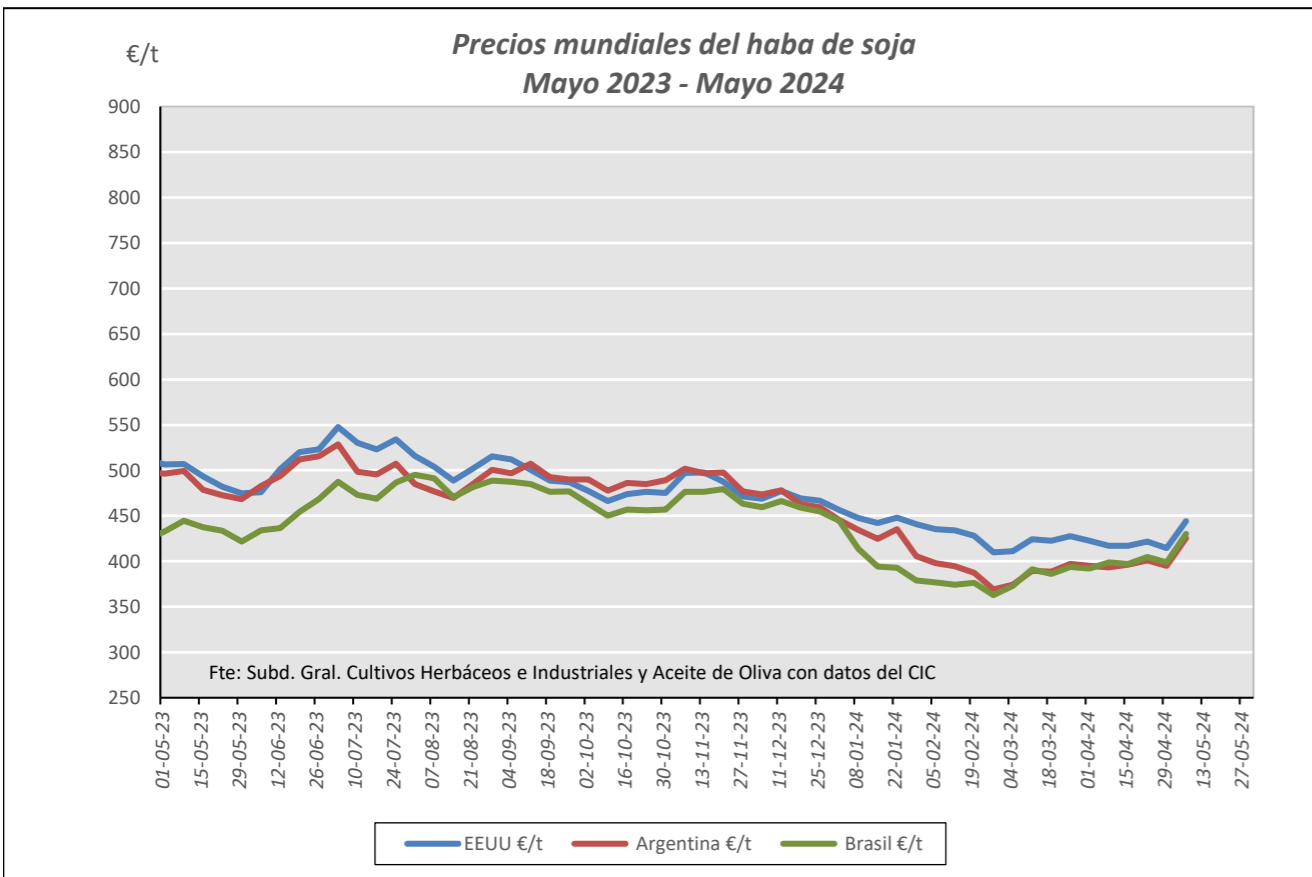


## EVOLUCIÓN ANUAL OLEAGINOSAS. COMPARATIVA DE LAS PRINCIPALES OLEAGINOSAS

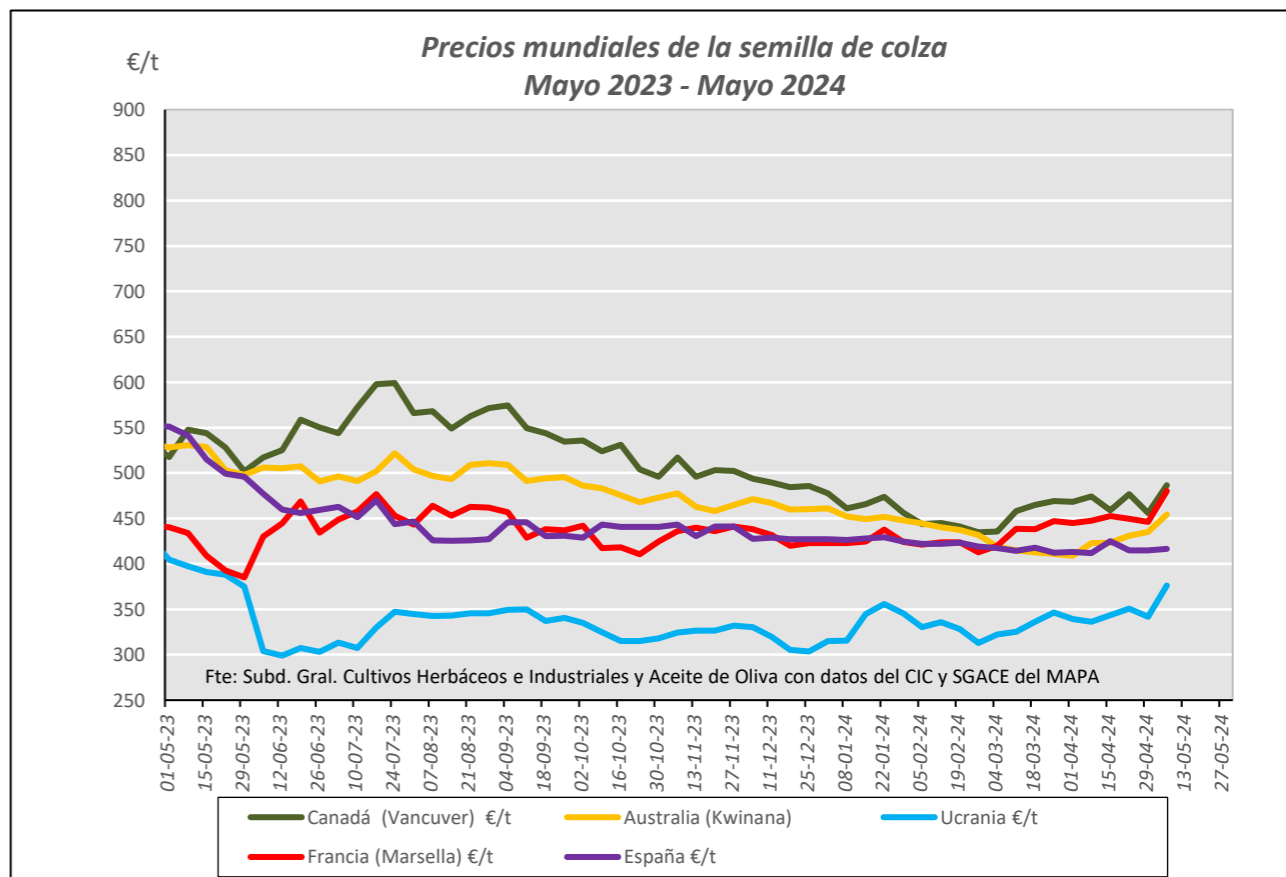


Fuente: Elaboración Subd. Gral. Cultivos Herbáceos e Industriales con datos del Consejo Internacional de Cereales, SG de Análisis, Coordinación y Estadística del MAPA y Mercolleida.

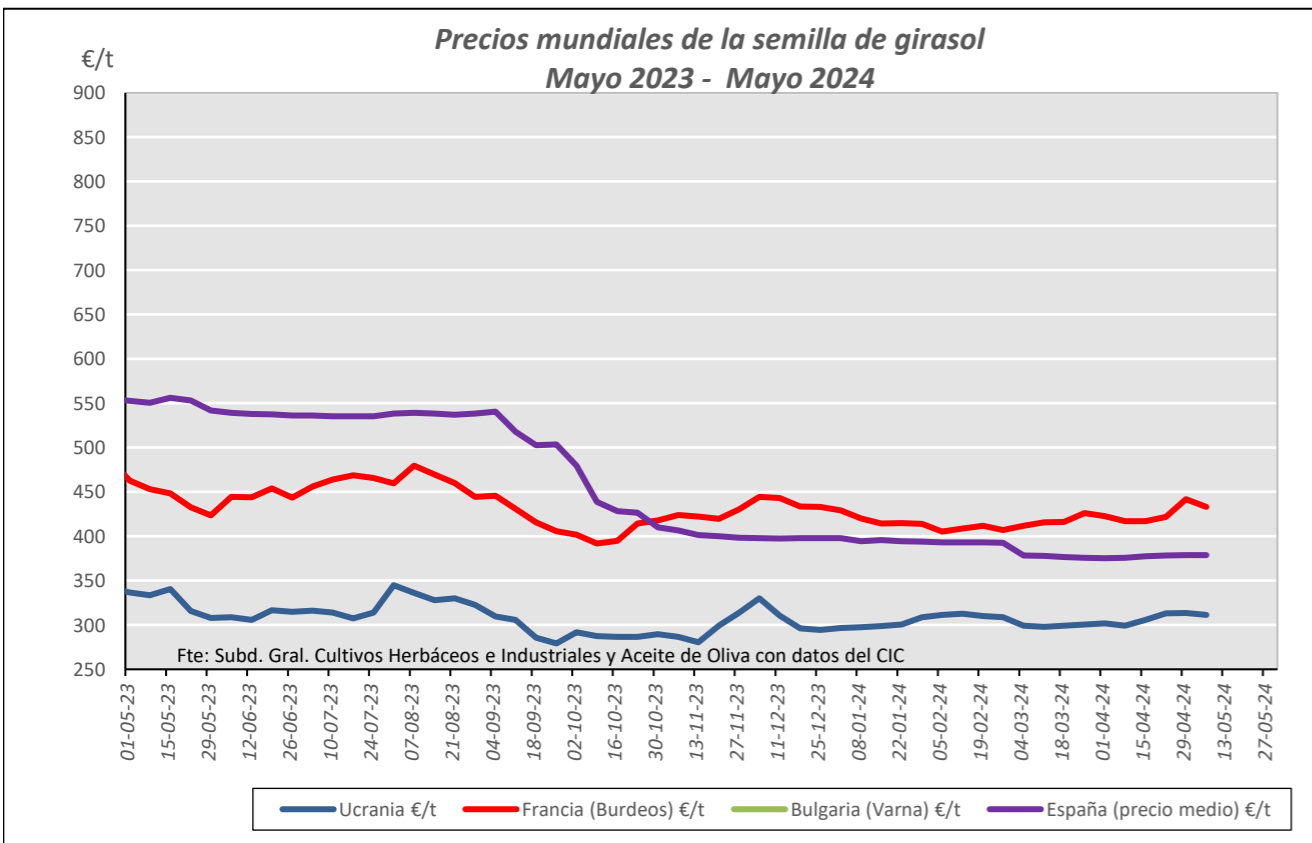
## EVOLUCIÓN ANUAL. PRECIOS SEMILLAS OLEAGINOSAS (€/t)



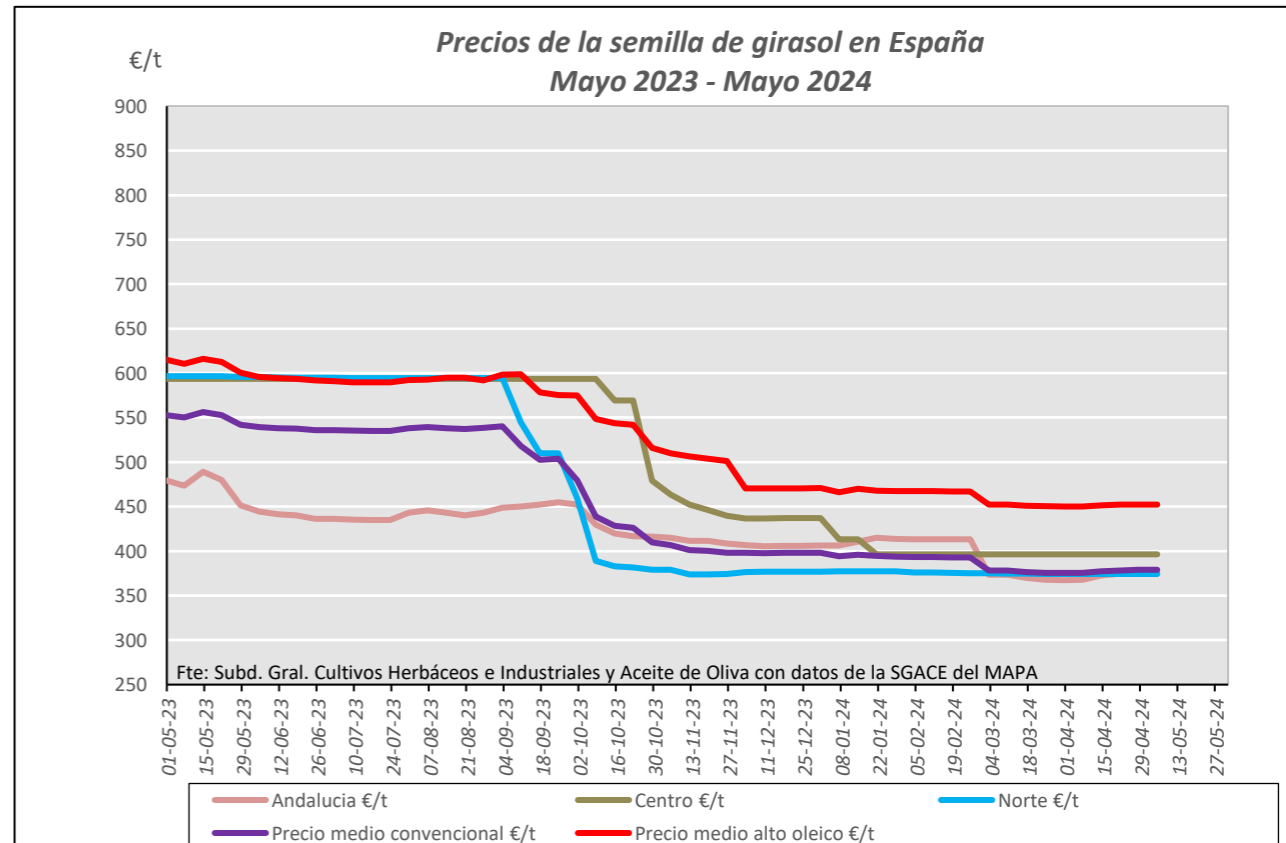
Fuente: Elaboración Subd. Gral. Cultivos Herbáceos e Industriales y Aceite de Oliva con datos del Consejo Internacional de Cereales



Fuente: Elaboración Subd. Gral. Cultivos Herbáceos e Industriales y Aceite de Oliva con datos del CIC y SGACE del MAPA



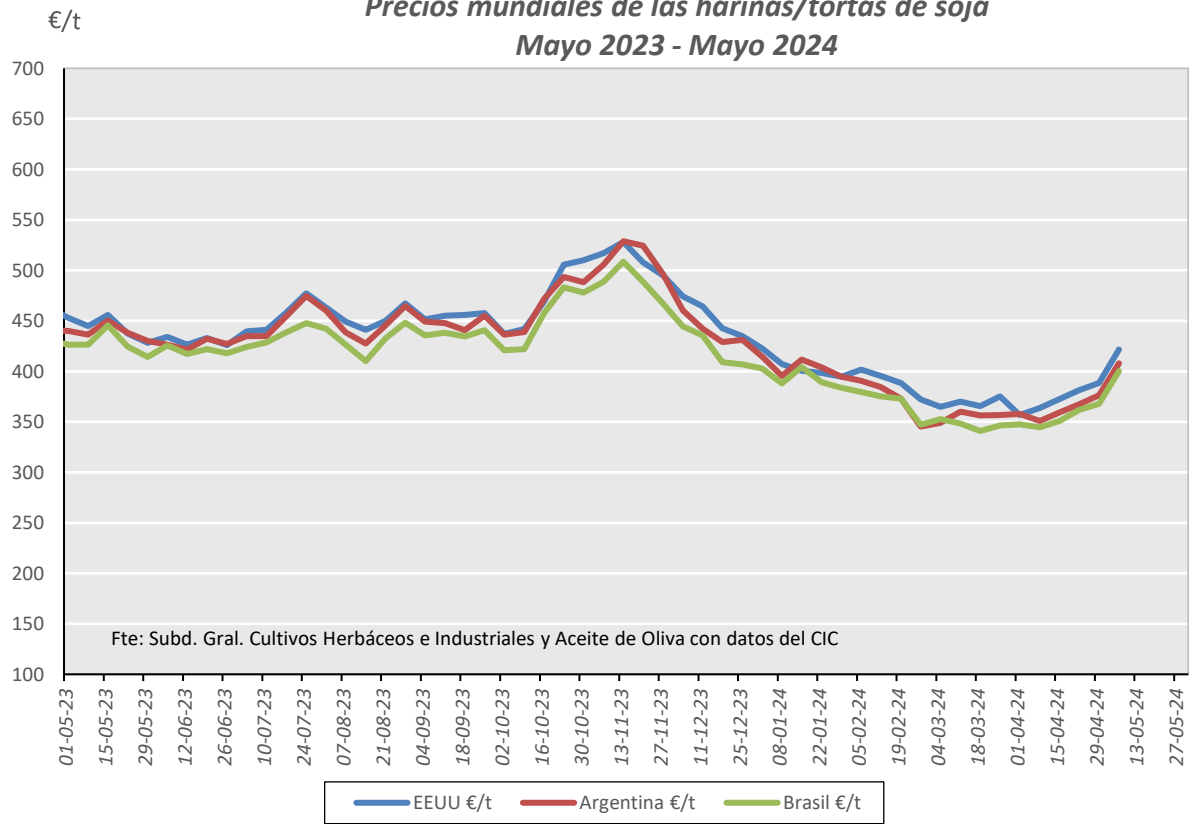
Fuente: Elaboración Subd. Gral. Cultivos Herbáceos e Industriales y Aceite de Oliva con datos del Consejo Internacional de Cereales



Fuente: Elaboración Subd. Gral. Cultivos Herbáceos e Industriales y Aceite de Oliva con datos de la SGACE del MAPA.

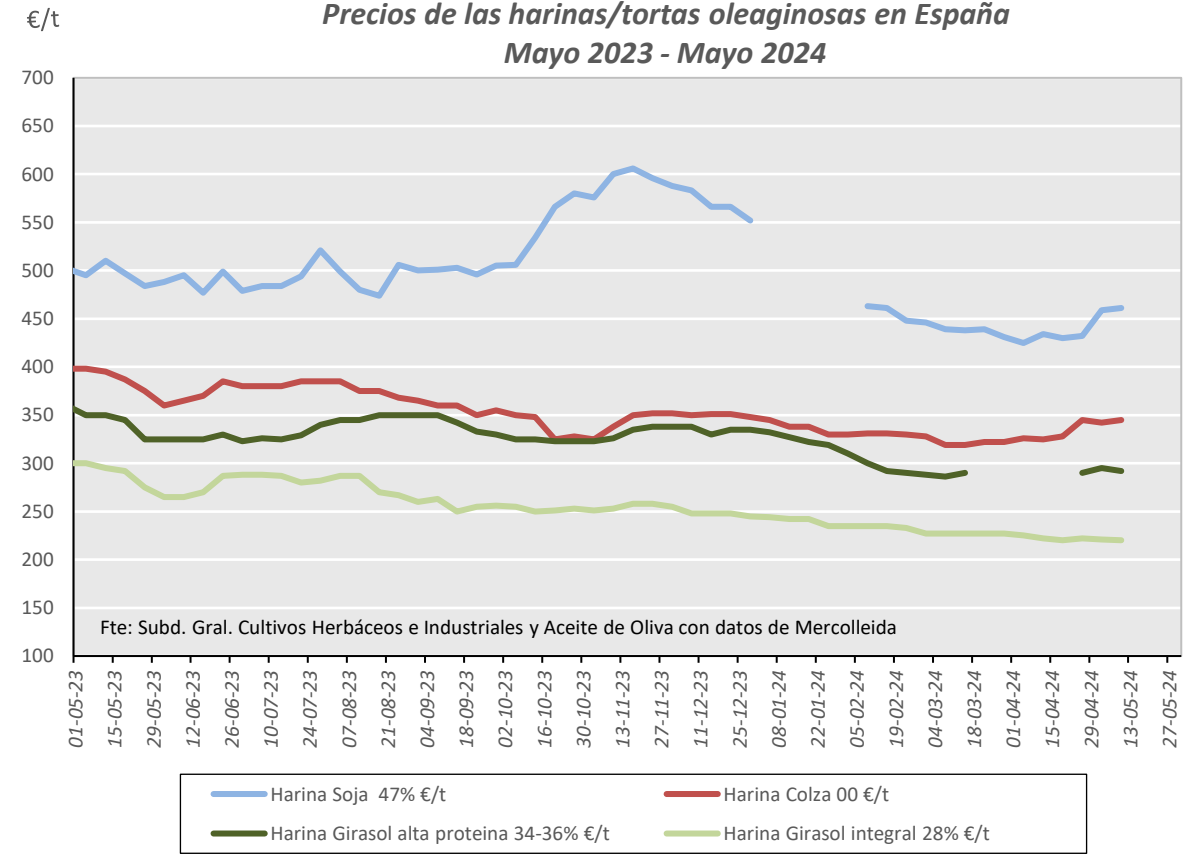
## EVOLUCIÓN ANUAL. PRECIOS DE LAS HARINAS/TORTAS OLEAGINOSAS (€/t)

**Precios mundiales de las harinas/tortas de soja**  
**Mayo 2023 - Mayo 2024**



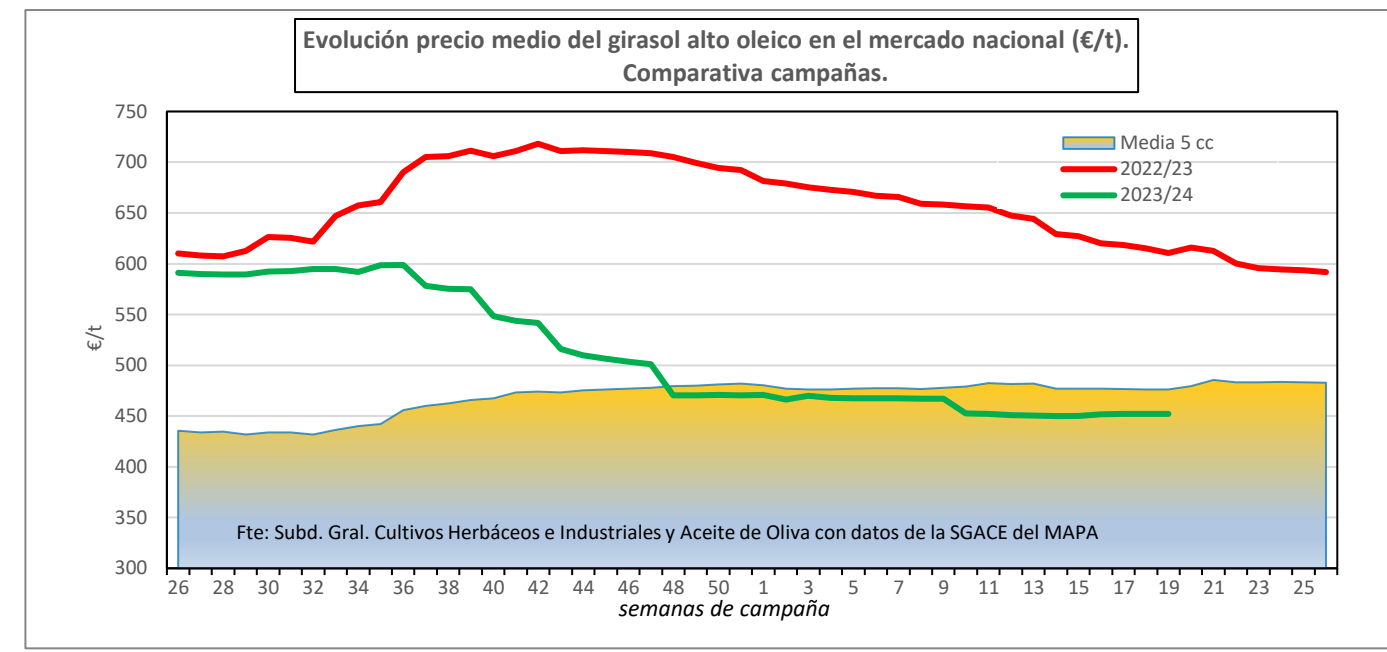
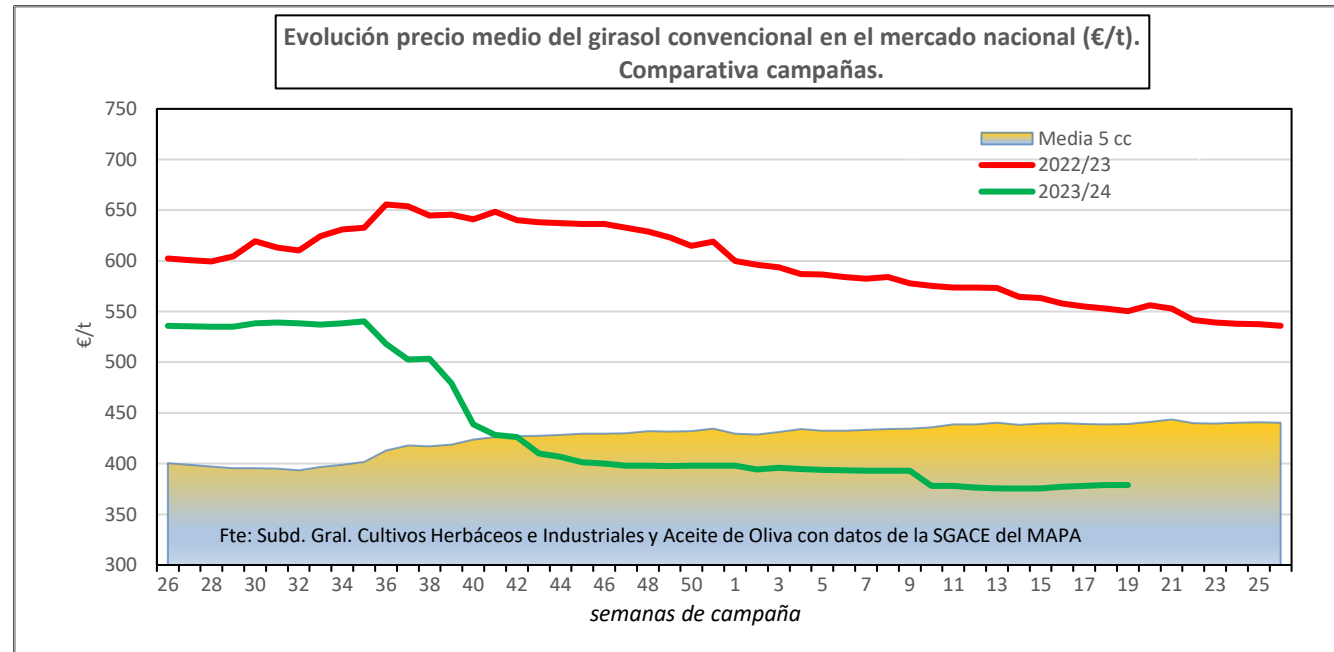
Fuente: Elaboración S. G. Cultivos Herbáceos e Industriales y Aceite de Oliva con datos del Consejo Internacional de Cereales

**Precios de las harinas/tortas oleaginosas en España**  
**Mayo 2023 - Mayo 2024**



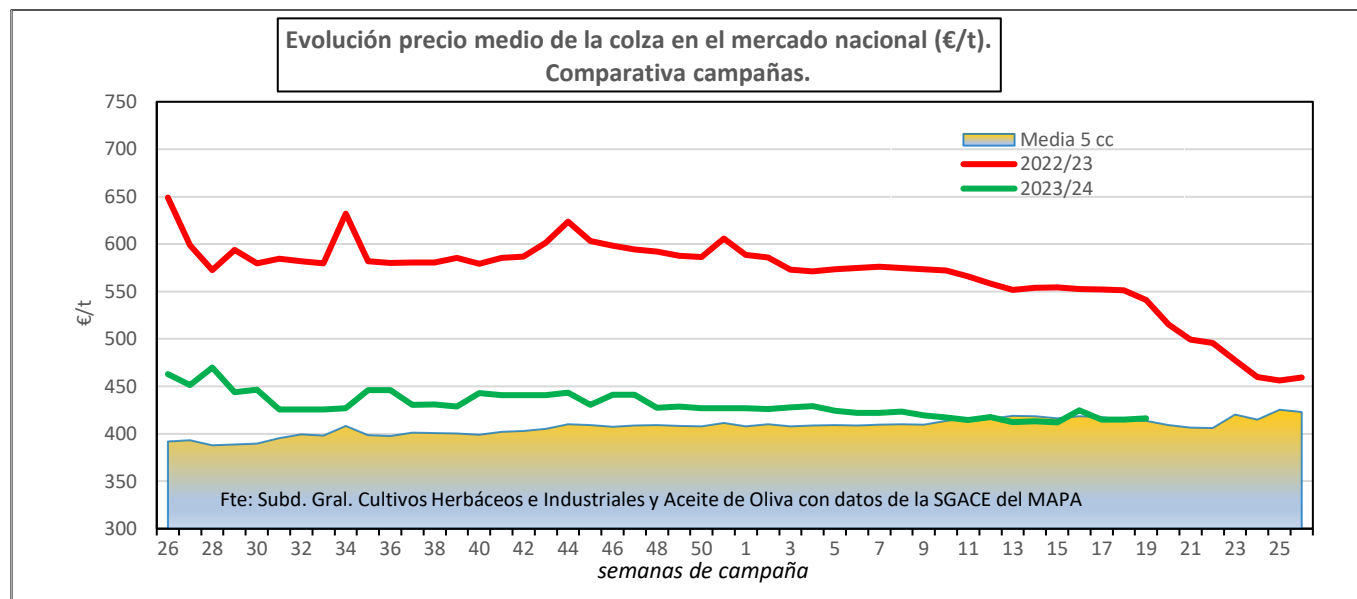
Fuente: Elaboración por la S. G. de Cultivos Herbáceos e Industriales y Aceite de Oliva del MAPA con datos de Mercolleida

## EVOLUCIÓN DEL PRECIO MEDIO DE LAS OLEAGINOSAS EN ESPAÑA. COMPARATIVA ENTRE CAMPAÑAS



	Precio medio Girasol convencional	Precio medio Girasol alto oleico
Última cotización €/t	378,96	452,32
% s/inicio campaña	↓ -29	↓ -23
% s/mes anterior	→ +1	→ +0
% s/semana anterior	→ +0	→ +0
% s/año anterior	↓ -31	↓ -26

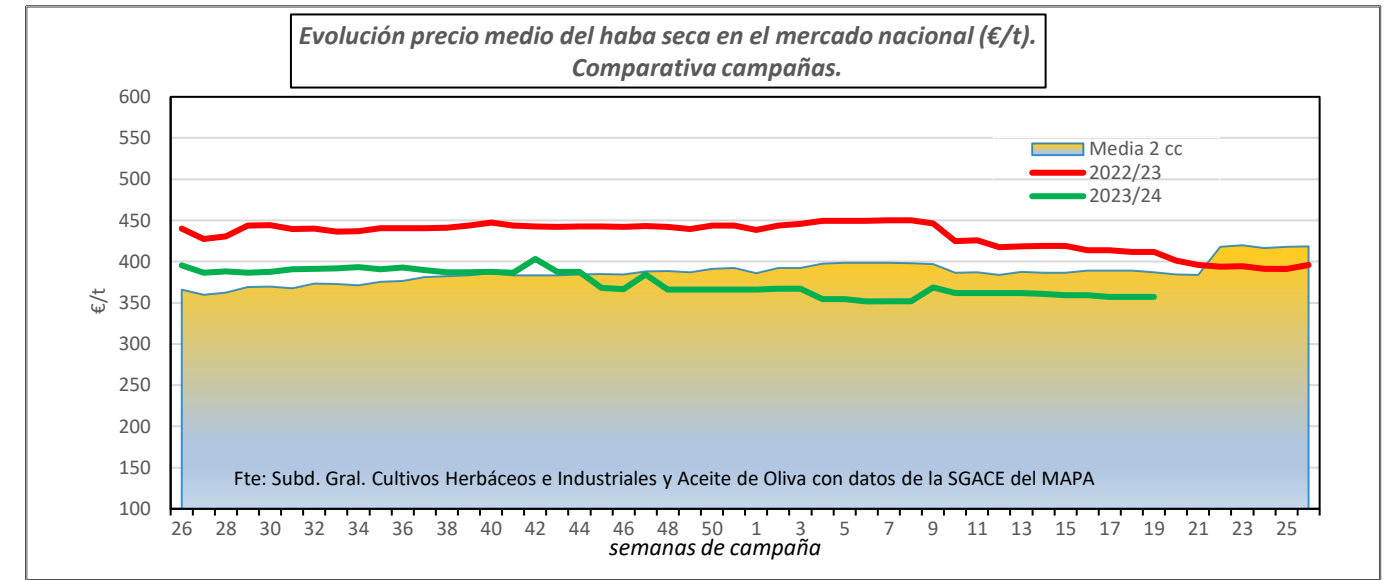
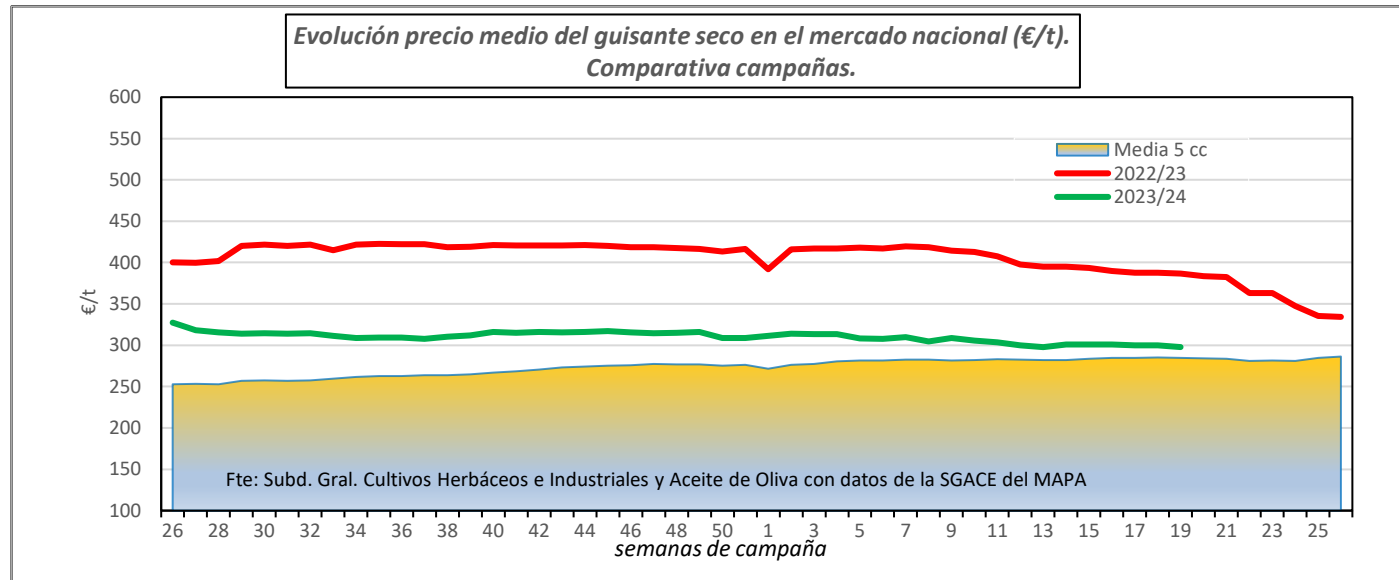
Campaña 2023/24	Girasol convencional	Girasol alto oleico
Media (€/t)	435,56	511,79
Máximo (€/t)	540,41	598,81
Mínimo (€/t)	375,45	449,95



	Precio medio Colza
Última cotización €/t	416,34
% s/inicio campaña	↓ -10
% s/mes anterior	↑ +1
% s/semana anterior	→ +0
% s/año anterior	↓ -23

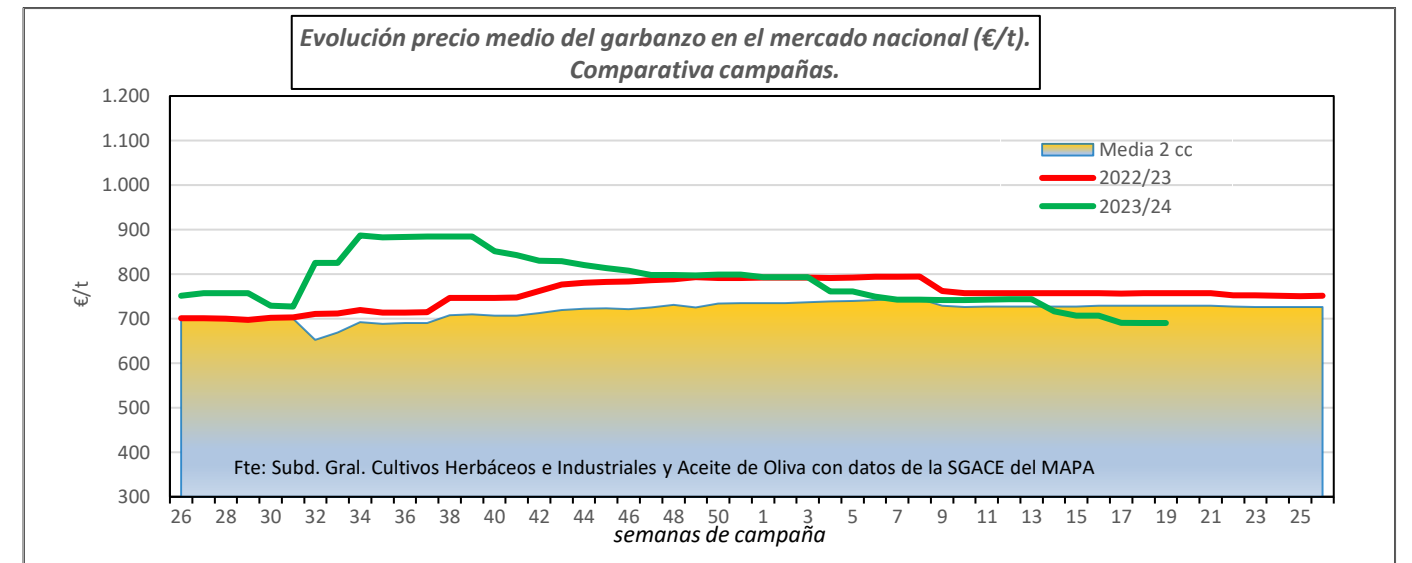
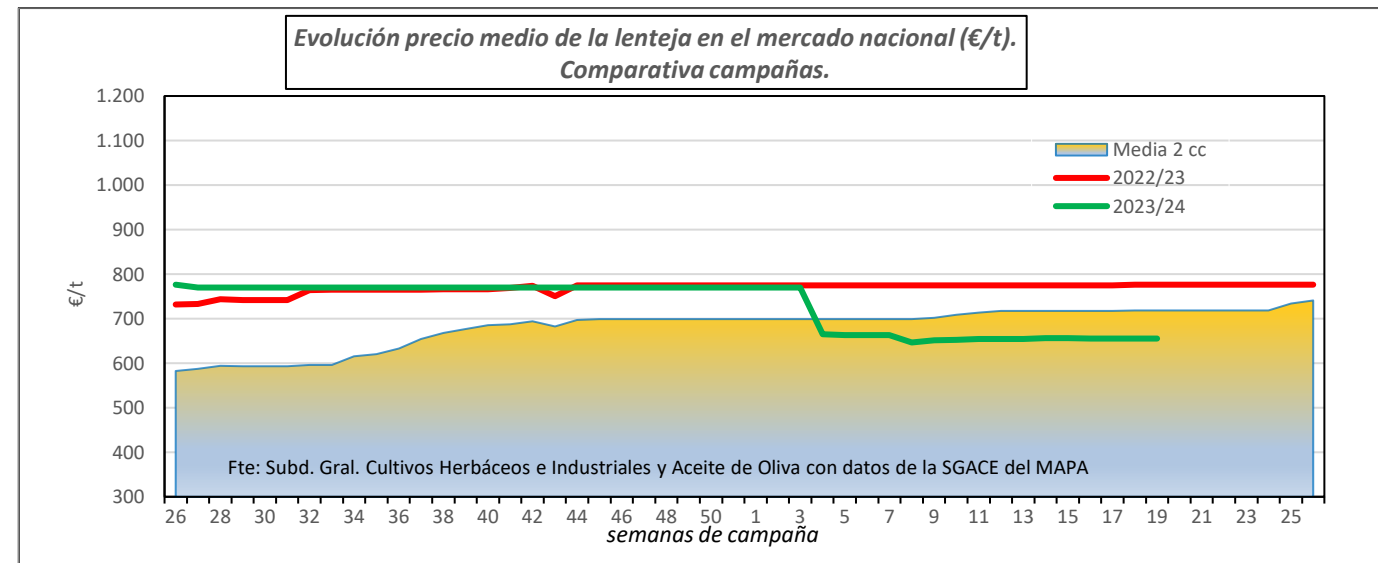
Campaña 2023/24	Colza
Media (€/t)	430,50
Máximo (€/t)	469,85
Mínimo (€/t)	412,03

## EVOLUCIÓN DEL PRECIO MEDIO DE LAS LEGUMINOSAS GRANO EN ESPAÑA. COMPARATIVA ENTRE CAMPAÑAS



	Precio medio Guisantes secos	Precio medio Habas secas
Última cotización €/t	297,92	357,22
% s/inicio campaña	↓ -9	↓ -10
% s/mes anterior	↓ -1	↓ -1
% s/semana anterior	↓ -1	↓ -0
% s/año anterior	↓ -23	↓ -13

Campaña 2023/24	Guisantes secos	Habas secas
Media (€/t)	310,22	373,92
Máximo (€/t)	327,34	403,27
Mínimo (€/t)	297,71	351,67



	Precio medio Lentejas	Precio medio Garbanzos
Última cotización €/t	655,77	690,65
% s/inicio campaña	↓ -16	↓ -8
% s/mes anterior	↓ -0	↓ -2
% s/semana anterior	→ +0	↓ -0
% s/año anterior	↓ -16	↓ -9

Campaña 2023/24	Lentejas	Garbanzos
Media (€/t)	729,63	783,84
Máximo (€/t)	776,28	886,81
Mínimo (€/t)	646,53	690,58