




MINISTERIO
DE AGRICULTURA, ALIMENTACIÓN
Y MEDIO AMBIENTE

SECRETARÍA GENERAL DE PESCA

DIRECCION GENERAL
DE ORDENACION PESQUERA
SUBDIRECCION GENERAL
DE ECONOMIA PESQUERA



INTERCABIOS COMERCIALES DE PRODUCTOS PESQUEROS.

ESPAÑA – TÚNEZ



DICIEMBRE 2015



Túnez es un país situado en el norte de África. Ocupa un lugar central en el Mediterráneo. Tiene más de 1 300 km de costa y abarca una superficie de 163.610 km²; posee una población superior a los 10 millones de habitantes. La capital, y a su vez la ciudad más poblada, es Túnez.

La pesca y la acuicultura desempeñan un relevante papel en términos socioeconómicos y como fuente de alimentos. Siempre ha sido un país de marineros y la pesca siempre ha sido una actividad de cierta importancia.

La infraestructura portuaria consta de 41 puertos: 10 puertos marinos (Tabarka, Bizerta, La Goulette, Kelibia, Sousse, Teboulba, Mahdia, Sfax, Gabes y Zarzis) y 31 puertos costeros artesanales y lugares de desembarque. La capacidad total de estos puertos es de 150 000 toneladas de pescado por año.

La flota pesquera se divide de la siguiente manera: 400 arrastreros, 40 barcos de pesca de atún, 400 barcos de pesca de sardina y unos 11 000 barcos costeros o artesanales.

En el año 2013, según los datos FAO, Túnez ocupó la posición 67 en ranking mundial de capturas y el puesto 77 en el ranking de acuicultura.

Las principales especies capturadas en Túnez son para consumo humano directo; destacan principalmente las sardinas y las sardinelas. Les siguen en importancia los jureles y la sepia, entre otras.

PRODUCCIÓN PESQUERA AÑO 2013	
TÚNEZ	TM
Sardina europea	20.449
Sardinelas nep	13.865
Jureles nep	7.526
Sepia común	6.535
Peces marinos nep	6.166
Estornino	4.942
Resto	51.410
TOTAL	110.893

Fuente: FishstatJ (FAO)



COMERCIO PRODUCTOS PESQUEROS UE-TÚNEZ

En el año 2014 los productos que más se importaron a la UE procedentes de Túnez fueron: camarones y gambas congeladas, y calamares y potas congelados.

Fuente: EUROSTAT

PRINCIPALES PRODUCTOS IMPORTADOS UE - TÚNEZ AÑO 2014	TM	MILES €
CAMARONES Y GAMBAS CONGELADOS	4.441	45.656
CALAMARES Y POTAS CONGELADOS	3.261	15.844
PULPOS CONGELADOS	2.505	14.289
MOLUSCOS FRESCOS O REFRIG.	1.232	3.708
PREPARADOS Y CONSERVAS DE ANCHOAS	1.118	7.575

Los productos más representativos que la Unión Europea exportó a Túnez, durante el año 2014, son los solubles de pescado y los arenques congelados.

PRINCIPALES PRODUCTOS EXPORTADOS UE - TÚNEZ 2014	TM	MILES €
SOLUBLES DE PESCADO	3.688	4.316
ARENQUES CONGELADOS	3.463	1.539
LISTADOS CONGELADOS	1.415	1.031
ANCHOAS SALADAS	922	3.044
RABILES CONGELADOS	744	604

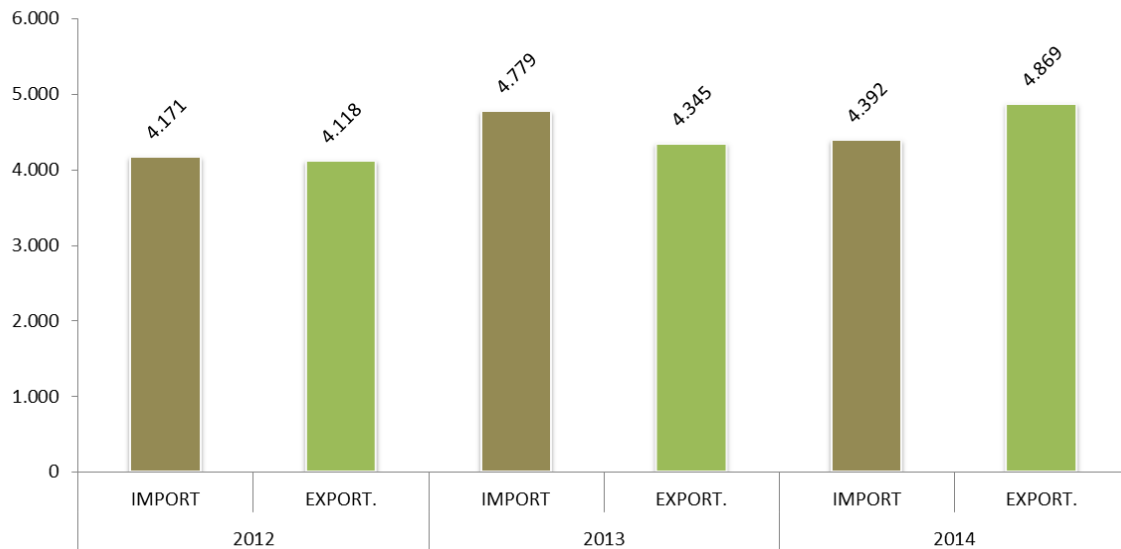
Fuente: EUROSTAT



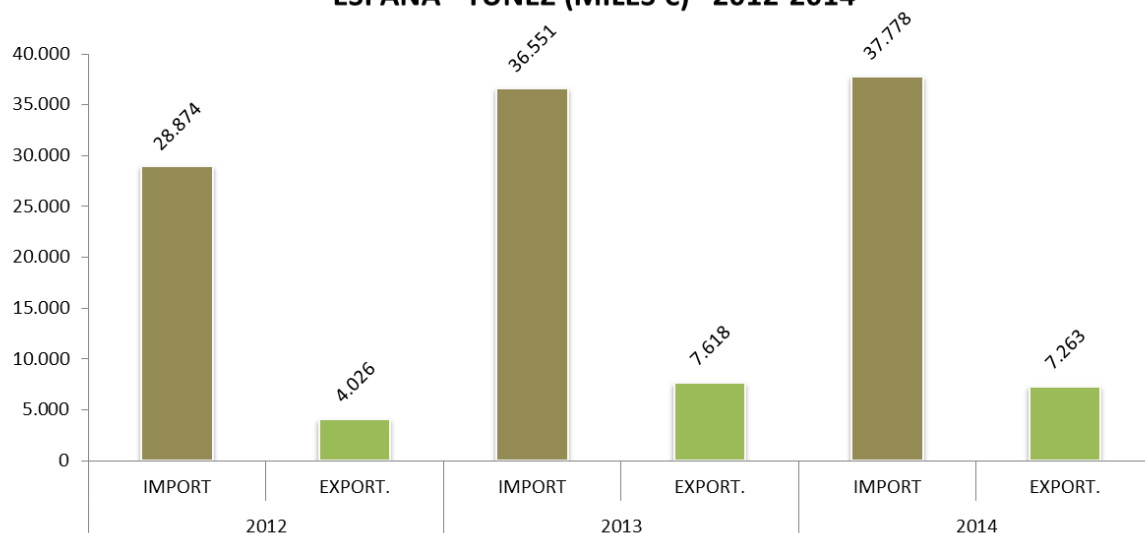
INTERCAMBIOS COMERCIALES ESPAÑA – TÚNEZ

Las relaciones comerciales entre España y Túnez presentan una balanza deficitaria para España, con una tasa de cobertura del 19%.

**BALANZA COMERCIAL DE PRODUCTOS PESQUEROS
ESPAÑA - TÚNEZ (TM) 2012-2014**



**BALANZA COMERCIAL DE PRODUCTOS PESQUEROS
ESPAÑA - TÚNEZ (MILES €) 2012-2014**



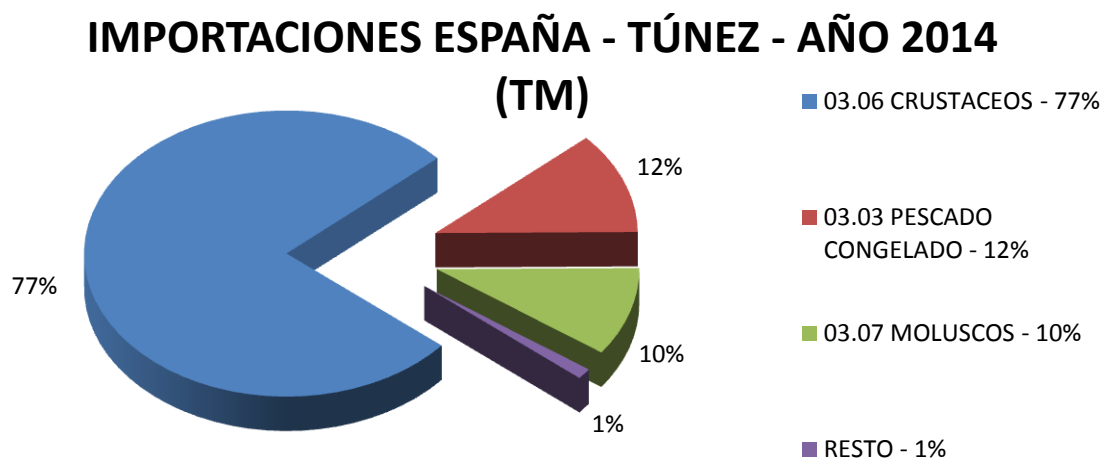
El volumen importado y exportado es similar, no obstante en valor, las importaciones son cinco veces superiores a las exportaciones.



Las importaciones españolas de productos pesqueros de origen tunecino alcanzaron un total de 4.392 Tm con un valor total de 37,7 millones de euros en 2014.

COMERCIO EXTERIOR ESPAÑA - TÚNEZ / IMPORTACIONES						
PARTIDAS	2012		2013		2014	
	TM.	MILES €	TM.	MILES €	TM.	MILES €
03.02 PESCADO FRESCO REF.	19	244	17	245	21	315
03.03 PESCADO CONGELADO	862	561	1.008	668	504	336
03.04 FILETES Y CARNES	12	24	23	37	9	17
03.05 PESCADO SECO, SALADO O EN SALMUERA	0	0	12	63	20	317
03.06 CRUSTACEOS	2.461	22.899	3.588	34.750	3.394	34.409
03.07 MOLUSCOS	780	4.982	112	524	440	2.378
16.04 PREP. CONSR. PESCADO	37	164	20	265	3	7
TOTAL	4.171	28.874	4.779	36.551	4.392	37.778

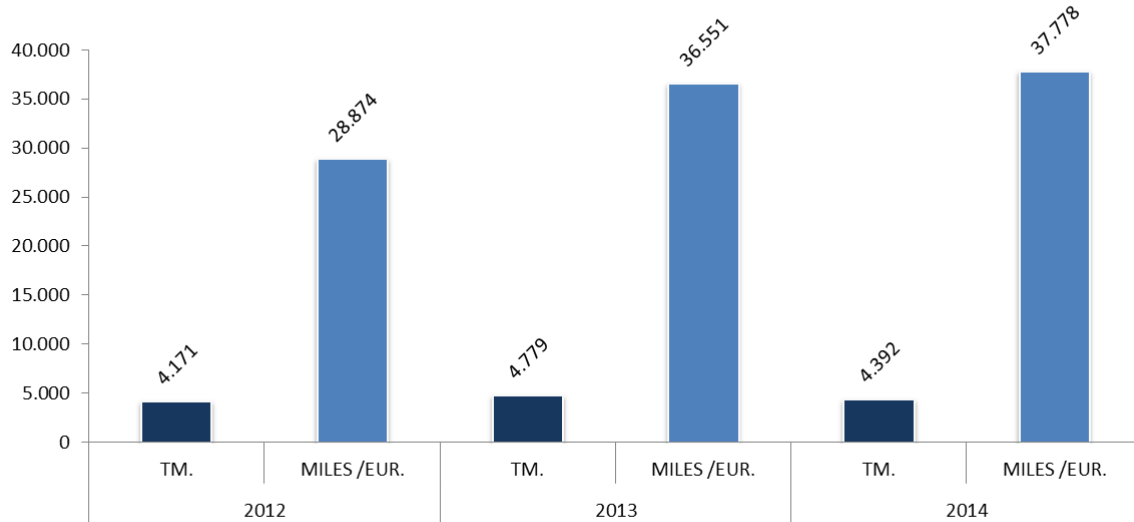
Las importaciones de mayor peso son los crustáceos, que corresponden al 77% del total de las importaciones, seguidos del pescado congelado (12%) y los moluscos (10%). El resto de presentaciones apenas representan el 1%.



Como se puede apreciar en el gráfico siguiente, las importaciones han tenido una trayectoria creciente en valor. No obstante, se puede apreciar un leve descenso en 2013 en lo que a volumen se refiere.



EVOLUCIÓN DE LAS IMPORTACIONES ESPAÑA - TÚNEZ 2012-2014



Dentro de los crustáceos congelados, principal partida exportada, destacan los camarones y langostinos congelados, representando el 73,5 % del total. Le siguen las sardinas congeladas, los calamares y potas congeladas, las harinas, polvo y pellets de crustáceos y los pulpos congelados.

PRINCIPALES ESPECIES IMPORTADAS ESPAÑA - TÚNEZ	2014	
	TM.	MILES €
CAMARONES Y LANGOSTINOS CONGELADOS	3.231	33.651
SARDINAS CONGELADAS	479	321
CALAMARES Y POTAS CONGELADAS	277	1.236
HARINA, POLVO Y PELLETS DE CRUSTÁCEOS	157	709
PULPOS CONGELADOS	143	953

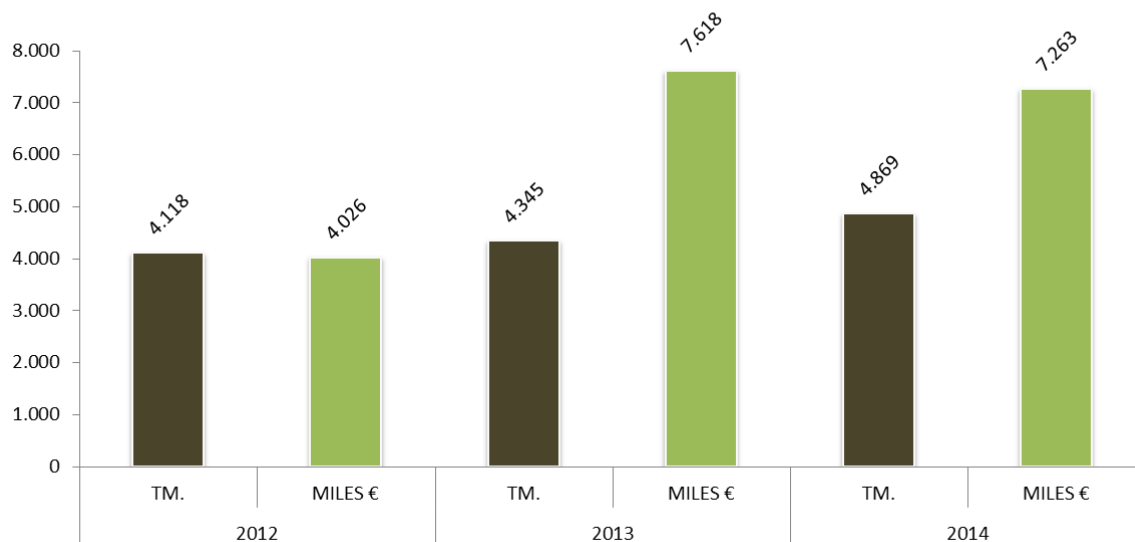


Las exportaciones españolas de productos pesqueros a Túnez alcanzaron un total de 4.869 Tm, con un valor de 7,2 millones de euros en 2014.

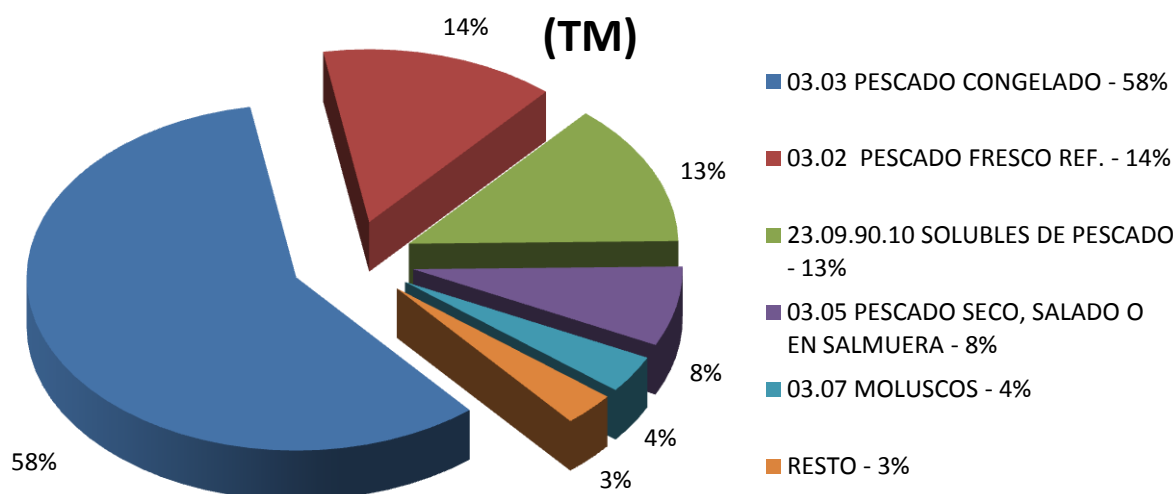
COMERCIO EXTERIOR ESPAÑA - TÚNEZ EXPORTACIONES						
PARTIDAS	2012		2013		2014	
	TM.	MILES €	TM.	MILES €	TM.	MILES €
03.01 PECES VIVOS	11	399	98	2.836	57	1.935
03.02 PESCADO FRESCO REF.	538	373	113	104	688	665
03.03 PESCADO CONGELADO	3.328	2.545	1.152	1.224	2.842	2.180
03.04 FILETES Y CARNES	51	47	40	40	36	49
03.05 PESCADO SECO, SALADO O EN SALMUERA	26	84	4	13	364	1.302
03.06 CRUSTACEOS	24	169	11	18	1	1
03.07 MOLUSCOS	114	261	120	258	172	228
05.11.91.10/91 DESPERDICIOS DE PESCADO	2	87	628	776	0	24
12.12.29 ALGAS	0	0	0	2	21	39
15.04 ACEITES Y GRASAS DE PESCADO	0	0	2	3	2	2
16.04 PREP. CONSR. PESCADO	7	16	0	0	15	19
16.05 PREP. CONSR. CRUSTACEOS Y MOLUSCOS	16	44	0	0	21	20
23.09.90.10 SOLUBLES DE PESCADO	0	0	2.175	2.344	650	798
TOTAL	4.118	4.026	4.345	7.618	4.869	7.263

Las exportaciones durante el período 2012 a 2014 se han mantenido al alza en volumen, decreciendo su valor durante 2014.

EVOLUCIÓN DE LAS EXPORTACIONES ESPAÑA - TÚNEZ 2012-2014



EXPORTACIONES ESPAÑA - TÚNEZ - AÑO 2014



El principal grupo de productos exportado en 2014 es el pescado congelado, que se corresponde con un 58% del volumen total exportado. Le siguen el pescado fresco o refrigerado, y los solubles de pescado.

PRINCIPALES ESPECIES EXPORTADAS ESPAÑA - TÚNEZ	2014	
	TM.	MILES €
LISTADOS CONGELADOS	1.415	1.031
RABILES CONGELADOS	744	604
SOLUBLES DE PESCADO	650	798
CABALLAS CONGELADAS	392	265
CABALLAS FRESCAS	350	341
ANCHOAS SECAS	344	1.245

El principal producto exportado son los atunes congelados, destacando principalmente los listados congelados con un volumen de 1.415 Tm y un valor de 1,03 millones de euros y los rabiles congelados con un volumen de 744 Tm. y un valor de 0,6 millones de euros. Otros productos exportados serían los solubles de pescado, las caballas frescas y congeladas y las anchoas secas, entre otros.