



# AYUDA ASOCIADA A LOS GANADEROS EXTENSIVOS DE OVINO Y CAPRINO QUE PASTAN BARBECHOS, RASTROJERAS O RESTOS DE COSECHA HORTÍCOLA, INCLUIDA LA GANADERÍA EXTENSIVA Y SEMIEXTENSIVA SIN PASTOS A SU DISPOSICIÓN.


## JUSTIFICACIÓN IMPORTANCIA DEL SECTOR

### 1. Dimensión económica.

#### 1.1. Valor de la producción del sector ovino y caprino.

Según los datos de SG Análisis, Coordinación y Estadística del MAPA (estimación de datos de diciembre 2020), el valor de la producción cárnica de los sectores ovino y caprino supone el 5,6% de la producción ganadera. A la producción de ovino y caprino de carne en 2020 le corresponde, aproximadamente, el **5,8 % del valor de la producción ganadera** y el **2,2% del valor de la producción agraria**, con un valor de la producción de **1163,3 M€**.

carne ovino caprino	2012	2013	2014	2015	2016	2017	2018	2019	2020
PFG	6,1%	5,8%	5,6%	7,4%	7,0%	6,5%	6,2%	5,7%	5,8%
PFA	2,3%	2,2%	2,1%	2,7%	2,5%	2,2%	2,3%	2,2%	2,2%
Valor producción millones €	983,4	952,4	937,8	1234,1	1218,8	1227,2	1181,8	1140,3	1163,3





## 1.2. Hectáreas de rastrojeras y barbechos

Según la información recogida en el Anuario de estadísticas del año 2019, la superficie total de rastrojeras pastadas se sitúa en torno a las 4,6 millones de hectáreas, mientras que las de barbechos que son objeto de pastoreo estarían en torno a las 2,2 millones de hectáreas.

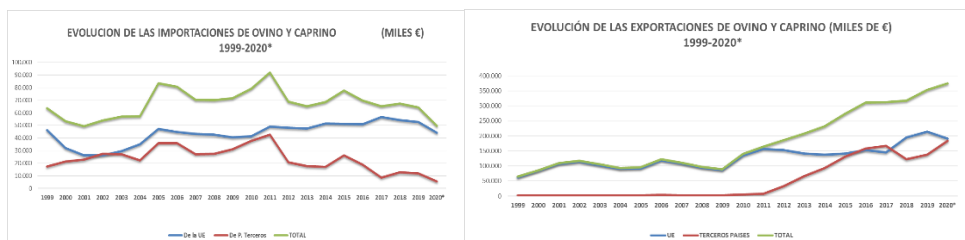
En base a la capacidad de mantenimiento de animales en esas superficies, se estima que alrededor de 2 millones de animales podrían encontrarse pastando en este tipo de superficies, es decir, algo más del 10% del censo de ovino.

## 1.3. Empleo.

Respecto a la generación de empleo, utilizando el último dato publicado la OTE 48 donde está el ovino y caprino de carne: 1,7 UTA por explotación, [Red Contable Agraria Nacional](#), 2019 (1,3 UTA como mano de obra no asalariada y 0,4 UTA como mano de obra asalariada) generando un total de **55.957 UTA**.

## 1.3. Contribución a la balanza comercial española

Existiendo un superávit en la balanza comercial del ovino y caprino de carne



	Miles de Euros									
	2012	2013	2014	2015	2016	2017	2018	2019	2020	
Importaciones carne y animales vivos ovino-caprino	68.814	65.146	68.623	77.510	69.727	65.088	67.268	64.358	49.572	
Exportaciones carne y animales vivos ovino y caprino	186.515	208.183	231.836	273.463	310.475	312.209	317.431	352.446	374.209	
Balanza comercial	117.701	143.037	163.213	195.952	240.748	247.121	250.162	288.088	324.638	

## 2. Dimensión medioambiental

El ovino y caprino de carne en extensivo y semiextensivo contribuye al mantenimiento de la biodiversidad, la prevención de incendios y la conservación de los pastos.

Dentro de la importancia medioambiental de este sector destacan los bienes públicos generados derivados del pastoreo por su contribución a la conservación de los suelos, al incremento de materia orgánica en los mismos, al mantenimiento de la biodiversidad y a la prevención de incendios.

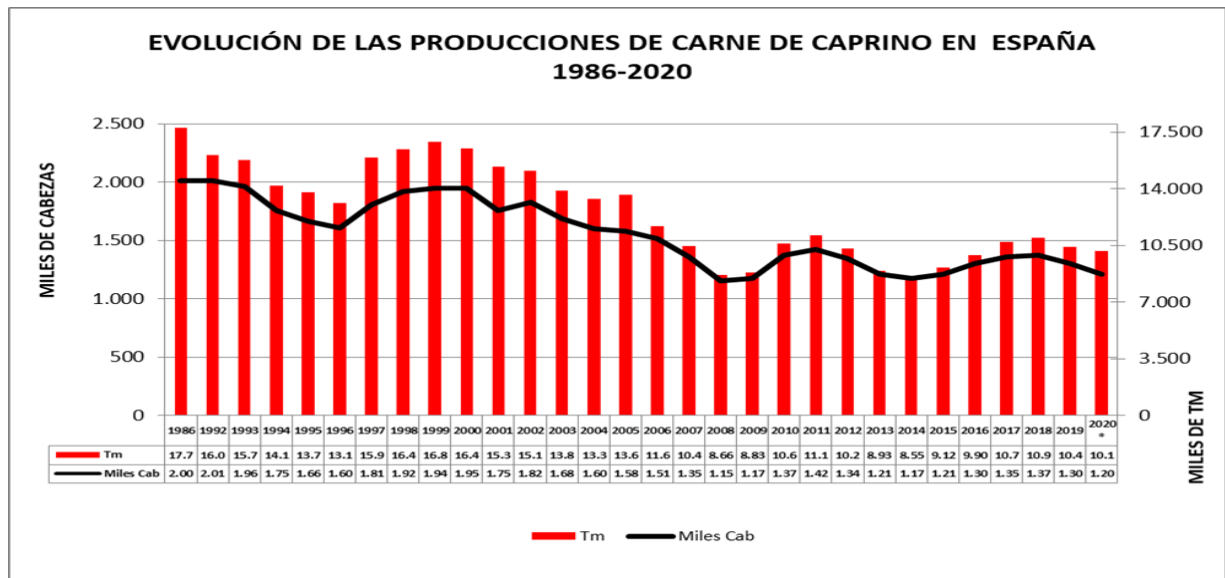
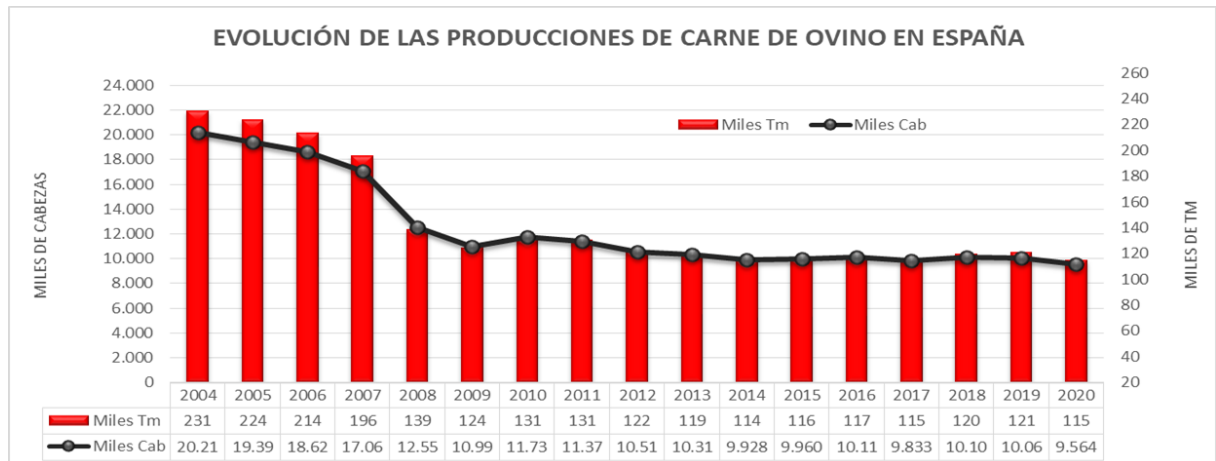


Hay que tener en cuenta que a la hora de realizar el pastoreo, el ganado ovino y caprino no solo aprovecha pastos de su propiedad, sino que en nuestro país es mucho más típico el pastoreo conducido, por superficies que no son propiedad del titular del rebaño, y que no son necesariamente pastos. De hecho la superficie asociada a la explotaciones es inferior al de resto de OTEs de sectores que realizan pastoreo (OE2).

Existe, un elevado potencial de recursos pastables que el ovino y caprino puede aprovechar, paliando esa escasa disponibilidad de pastos y mejorando a la vez su competitividad, a través de una gestión eficiente y sostenible de los mismos. Es el caso de superficies de rastrojeras, barbechos y restos de cosecha hortícola cuyo aprovechamiento además de todos los beneficios medioambientales que genera favorece, la economía circular.

### 3. Producción.

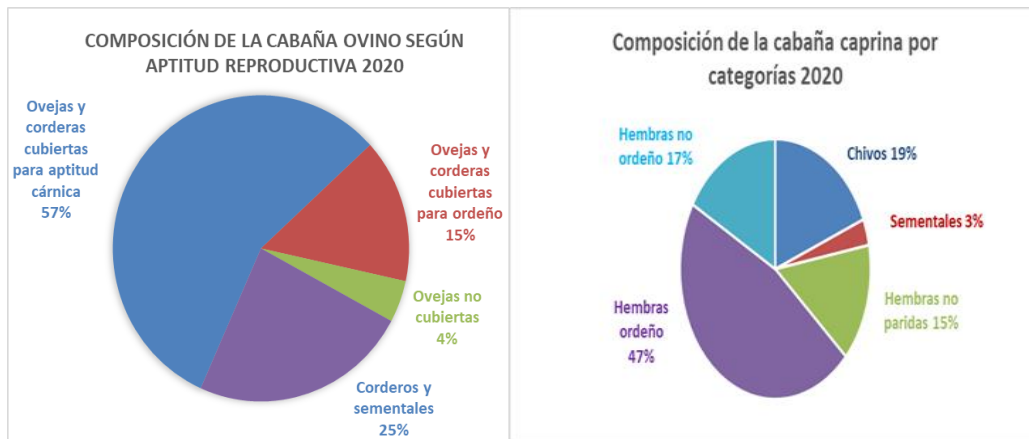
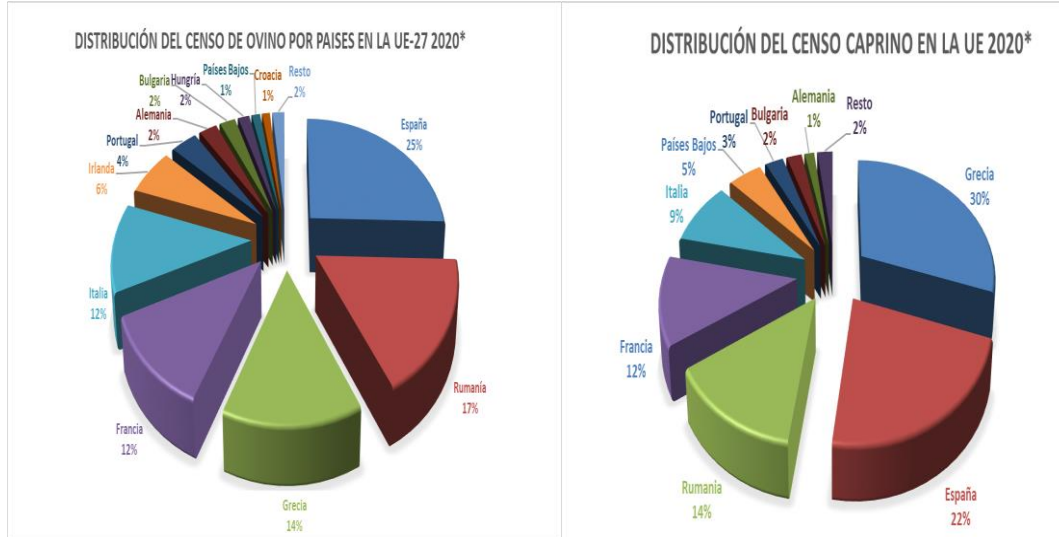
Durante 2020 la producción de carne de ovino fue de 115.117 t y de caprino 10.149 t siendo 5% y 2,5 inferior a los datos de 2019 respectivamente.





#### 4. Censos.

España es el primer país de la Unión Europea, con datos de 2020, en censo de ovino con 15.439.218 y el segundo de caprino con 2.651.041 animales. En el ovino destaca la producción de carne donde las ovejas de aptitud cárnica suponen el 57% del total del censo, por el contrario en el caprino destacan las cabras de aptitud láctea que suponen el 47% del total del censo.



#### 5. Dimensión social.

Como podemos observar en el mapa siguiente, sacado del documento de partida del subgrupo de trabajo del objetivo 8 de la PAC, donde se señalan las zonas con riesgo grave de despoblamiento (señaladas en rojo). Se observa una gran concordancia con las zonas de distribución de censo del ganado ovino.

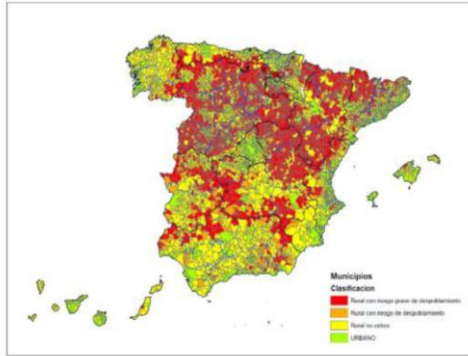


GOBIERNO DE ESPAÑA

MINISTERIO DE AGRICULTURA, PESCA Y ALIMENTACIÓN

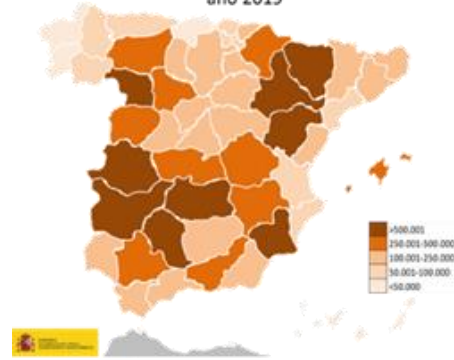
DIRECCION GENERAL DE PRODUCCIONES Y MERCADOS AGRARIOS

Gráfico 4.3. Municipios clasificados como rurales por la Ley 45/07 despoblados según criterios UE.



Fuente: S.G. Programación y Coordinación.

Distribución provincial del censo de ovino año 2019



Siendo por tanto el ovino un actor importante para la fijación de la población en el medio rural.