

Avance de Comercio Exterior

ENERO 2023

Exportaciones
ENERO

5.666 M€



9,2%

(respecto a 2022)

Todos los sectores económicos (*)


	Variación Interanual Enero 2022	Variación Intermensual Diciembre 2022	Valor Enero 2023
Exp.	16,2%	-3,7%	30.921
Imp.	5,3%	-4,7%	34.877
Saldo	39,4%	12,3%	-3.956

Principales sectores exportadores

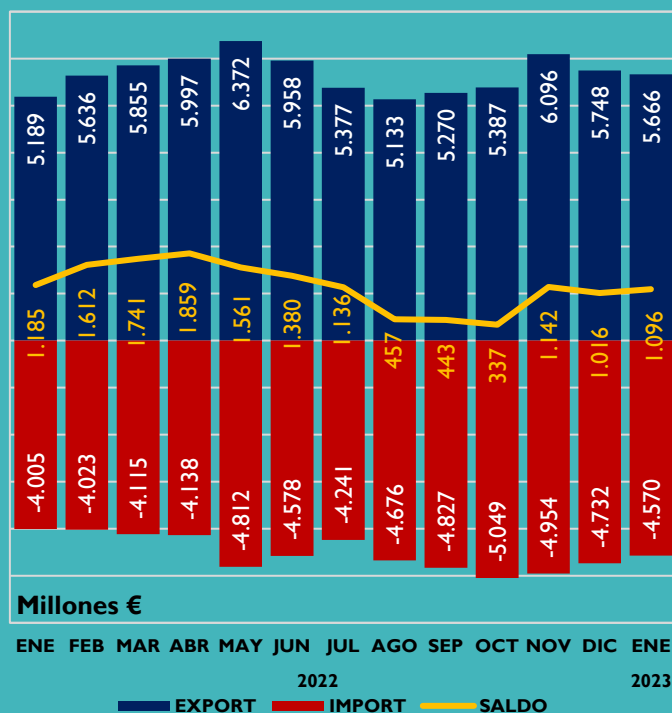
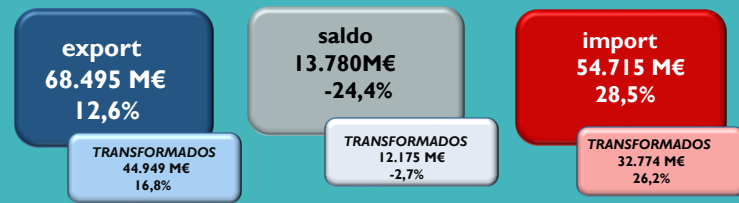
	Variación Interanual Enero 2022	Variación Intermensual Diciembre 2022	Valor Enero 2023
beb.	6,6%	-7,3%	384 M€
aceite	8,3%	7,9%	544 M€
fruta	2,6%	-12,6%	787 M€
hortal.	0,1%	7,6%	1015 M€
carne	20,8%	-6,7%	794 M€

Sector Agroalimentario y Pesquero

ENERO 2023



AÑO MÓVIL



67%

Destinos de la exportación

33%

