

Informe Anual de Comercio Exterior Agroalimentario y Pesquero

Avance
2024

Exportaciones
Año 2024 **75.090 M€**



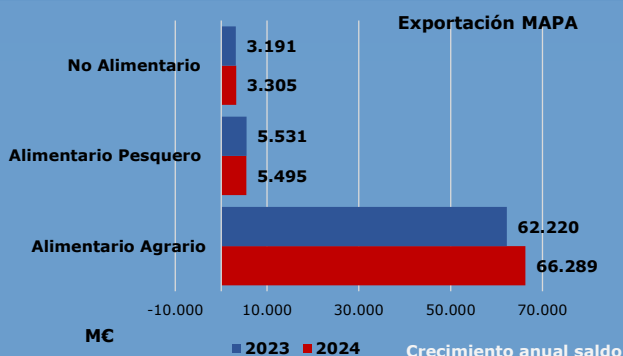
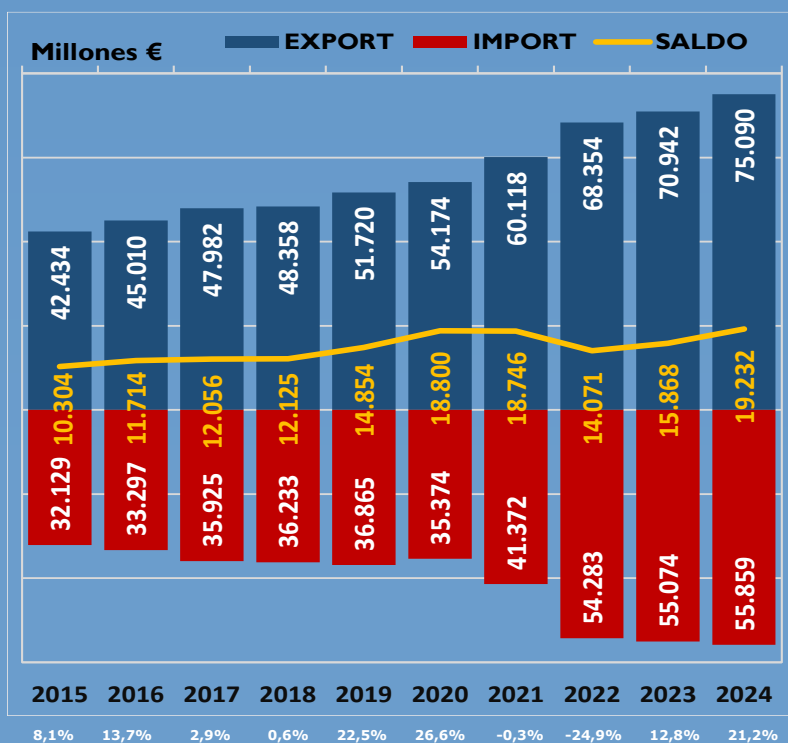
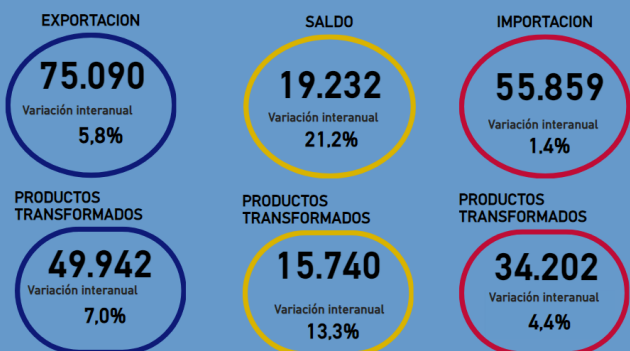
+5,8%
frente 2023

Todos los sectores económicos

Principales sectores AAP exportadores

	Variación interanual	Valor M€		Valor M€ 2024	Variación anual 2023	Valor Miles t 2024	Variación anual 2023
Exportación	0,2%	384.465 M€	carne	10.308	0,2%	3.141	-0,2%
Importación	0,1%	424.741 M€	hort.	9.193	2,4%	6.562	9,4%
Saldo	-1,6%	-40.276 M€	fruta	10.859	6,1%	6.956	4,4%
			beb. aceit.	8.690	26,1%	2.473	0,6%
			beb.	5.707	1,7%	4.112	-2,3%

Sector Agroalimentario y Pesquero



66,3%

Destinos de la exportación

33,7%



UE27

	Año 2024 M€	Variación anual	Año 2024 M€	Variación anual
Francia	49.772	4,1%	25.319	9,5%
Alemania	11.496	2,3%	5.127	3,3%
Italia	8.474	1,8%	3.609	21,4%
Reino Unido	7.943	12,9%	1.864	-0,9%
EEUU				
China				



PAÍSES
TERCEROS
(+UK)



Correo electrónico: sgace@mapa.es
Se autoriza su utilización siempre que se cite expresamente su origen.
Edita: Ministerio de Agricultura, Pesca y Alimentación.
NIPO: 003-24-050-1 Catálogo de publicaciones AGE: <https://cpage.mpr.gob.es>