



REPÚBLICA ITALIANA

D. Stefano PATUANELLI



COMPETENCIAS



Agricultura



Ganadería



Forestal



Industria alimentaria



Pesca



Acuicultura

Ministro de Políticas Agrícolas Alimentarias Forestales

- Ministro de Políticas Agrícolas Alimentarias y Forestales desde el 13 de febrero de 2021.
- Miembro del Senado de la República desde 2018, por el *Movimento 5 Stelle (M5S)*, en la circunscripción de Friuli-Venezia Giulia. Se convirtió en líder de su grupo en el Senado.
- Ministro de Desarrollo Económico en el Gobierno de Conte II de 2019 a 2021.
- Comenzó su carrera política en la plataforma que formó el Grupo Beppe Grillo en Trieste y de la que es coordinador.
- De 2011 a 2016 fue concejal en Trieste.
- Políticamente, el diario La Repubblica lo describe como “un 5 estrellas, pero bien podría ser del Partido Democrático” (Grupo Socialista Europeo): “siempre comedido, institucional en sus modales, dispuesto a escuchar y llegar a un compromiso”.
- Según su actuación hasta la fecha, promueve el protagonismo de lo público en la economía, pero siempre mediando con los interlocutores sociales y empresariales.
- Nacido en Trieste el 8 de junio de 1974, es ingeniero civil y tiene tres hijos.



LÍNEAS POLÍTICAS



Contexto actual: Entre las principales medidas en materia agroalimentaria de recuperación de la crisis COVID19, cabe destacar:

- Medidas horizontales de reducción de impuestos y cotizaciones
- Mejora de la cadena de suministro, para aumentar la competitividad y la transparencia de las relaciones contractuales
- Mejora de la desgravación fiscal para las inversiones en innovación tecnológica
- Apoyo a las mujeres empresarias agroalimentarias mediante la creación de fondos mutuales.
- Indemnizaciones e intervenciones compensatorias por los daños causados a las empresas agroalimentarias por las catástrofes naturales
- creación de un Fondo para los necesitados para la distribución de productos alimenticios.



Mejora del acceso a la tierra: Institución de un Banco Nacional de Tierras Agrícolas para la venta de unas 20.000 ha, de propiedad pública, dando prioridad a los jóvenes, acompañada de otras medidas de apoyo.



Sostén a las rentas agrícolas: A través de medidas fiscales que eliminan o disminuyen los impuestos directos para reducir la presión fiscal. Fomentar los acuerdos de cadena para disminuir la brecha entre el precio en la mesa y en el campo.



Jóvenes, innovación, digitalización y simplificación: Prioridad para los incentivos para los menores de 40 años, las ayudas a nuevas empresas innovadoras y la simplificación de la gestión de la PAC. Italia es uno de los países de la UE con mayor éxito en la política de incorporación de jóvenes a la actividad agraria



Lucha contra el trabajo irregular: A fin de garantizar el mantenimiento de la cadena agroalimentaria en el contexto de la pandemia por COVID 19, se ha regularizado la situación de unos 200.000 inmigrantes extracomunitarios que trabajaban irregularmente en el campo italiano.



Lucha contra el desperdicio de alimentos: Italia ejerce una intensa política en materia de lucha contra la pérdida y el desperdicio alimentario.



Valorización del *Made in Italy* y lucha contra el fraude alimentario: La valorización de los productos de calidad diferenciada es una de las principales líneas de acción, junto con la promoción nacional y exterior de su producción agroalimentaria y la defensa de la Dieta Mediterránea, así como la lucha contra el fraude en la cadena agroalimentaria.



Estrategia de la Granja a la Mesa: Los Planes Estratégicos deben servir de herramienta de impulso de los objetivos perseguidos por el Pacto Verde Europeo y por la propia Estrategia



Mejorar la gestión de los recursos naturales: defensa de los terrenos agrícolas, en particular de las zonas de montaña, conservación del patrimonio paisajístico, agrícola y forestal.



Pesca y acuicultura sostenibles: sostener los ingresos de los pescadores y acuicultores, desarrollo de una pesca sostenible en el Mediterráneo occidental, protección de las especies marinas y desarrollo de una acuicultura marina y continental sostenible.



PAC 2021 - 2027: satisfacción con el Acuerdo General sobre la reforma de la PAC post 2020, considerado en Italia como equilibrado y que permite reforzar la triple sostenibilidad ambiental, social y económica de las explotaciones. Aboga por contar con un Plan Estratégico único en el que tengan cabida las especificidades regionales a través de intervenciones adaptadas a necesidades territoriales

Etiquetado nutricional: Italia apuesta por un etiquetado nutricional de los alimentos con el sistema llamado “de batería”, por contraposición al modelo de inspiración francesa de “semáforo”. El sistema propuesta por Italia indica la contribución nutricional de los alimentos en relación con las necesidades diarias recomendadas y con una correcta pauta alimentaria, destacando el porcentaje de calorías, grasas, azúcares y sal por porción individual. Este sistema aportaría, según Italia, información al consumidor sin dañar la imagen ni el consumo de los productos.

Estrategia de la Granja a la Mesa y Concepto Una Salud: Coherente con los objetivos del Pacto Verde Europeo y con las políticas medioambientales de la UE. Potenciación de la defensa de la sanidad animal como parte fundamental de la seguridad alimentaria y la salud pública.

Jóvenes: Acciones concretas para el recambio generacional: préstamos, reducciones fiscales a los jóvenes y a quienes contratan a jóvenes en agricultura.

Organismos Modificados Genéticamente (OMG): Posición firme para la prohibición del cultivo en Italia. Se renovó la prohibición del cultivo de maíz Mon810 en Italia.

Producción ecológica: Supone el 15,8% de la superficie agraria útil frente al 7,5% de la UE y tienen el objetivo de llegar al 25% en el 2030. Tiene una alta valoración interna por los consumidores, con un peso sobre el costo de la cesta de la compra del 4%.

Dieta Mediterránea: Es, junto a España, uno de los principales impulsores de su declaración como Patrimonio Inmaterial de la Humanidad de la UNESCO en 2010, destacando como modelo de alimentación saludable, equilibrado y sostenible, y como un modo de vida, capaz de hacer de la alimentación un arte y una cultura, con su historia y sus tradiciones

Políticas arancelarias: Italia ha sufrido en menor medida que España las consecuencias de la reciente política arancelaria de EEUU sobre el sector agroalimentario. Aboga firmemente por el respeto al comercio internacional basado en reglas como mecanismo de enriquecimiento mutuo entre las partes, evitando tendencias proteccionistas ante la pandemia por COVID 19.

Contratos de integración: Italia sigue apostando por los contratos integrados, como por ejemplo los establecidos en el sector del trigo duro y de la pasta, al que ha destinado recientemente 20 M€ para las campañas 2019-2020.

Política Pesquera: Compromiso con la sostenibilidad de las pesquerías del Mediterráneo occidental y de la acuicultura. Defiende la necesidad de una aplicación progresiva y proporcionada de las disposiciones del plan plurianual de la UE 2019, abogando por la triple sostenibilidad social, económica y medioambiental de una actividad estratégica para el abastecimiento de la población de alimentos de alta calidad nutritiva, además de constituir una actividad económica esencial en numerosas regiones rurales litorales



FICHA ADMINISTRACIÓN

VALOR ECONÓMICO

Producción agraria
57.829 M€
[ES:51.229M€]

Industria Agroalimen.
140.000 M€
[ES:118.000M€]

Valor agrario
2% PIB
[ES:2,7%]

Renta Agraria
27.158 M€
[ES:29.124M€]

Pesca Extractiva
891 M€
[ES: 1.876M€]

Saldo Agroalimentario
+ 3.547 M€
para España

SUPERFICIES

SAU
12Mha
[ES:23,2Mha]

Explotación Media
11ha
[ES: 24,6Mha]

Regadío
2,4Mha
[ES:3,82Mha]

Sup. Ecológica
2Mha
[ES:2,35Mha]

ESTRUCTURA AGRARIA

Ingresos No agrarios
18,5%
[ES: 3,4%]

8 % de las explot. generan
65% de la renta
[ES: el 7%->66%]

EMPLEO

Empleo agrario
1,26Mill
[ES: 0,79 Mill]

Empleo Industr. Agroalimentaria
0,47 Mill.
[ES: 0,52 Mill]

OTROS INDICADORES

Consumo alim. año/cápita
2.571 €
[ES: 2.567 €]

Indicaciones Geográficas
924 (341 alim.)
[ES: 403(232 alim)]

PAC

PAC I Pilar
4.428 M€/año
[ES: 5.664 M€]

PAC II Pilar
3.000 M€/año
[ES: 2.953 M€]



DATOS BÁSICOS DE ITALIA



Geográficos

	ITALIA	ESPAÑA
Superficie territorial	302.072 km ²	505.990 km ²
Línea de costa	7.375 km	7.905 km
Superficie forestal	111.110 km ²	262.802 km ²
Superficie de áreas protegidas	60.166 Km ² (19%)	136.617 km ² (27%)

Sociales



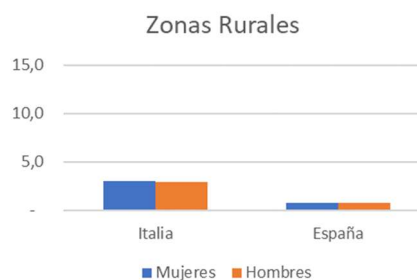
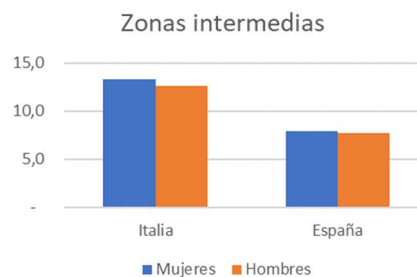
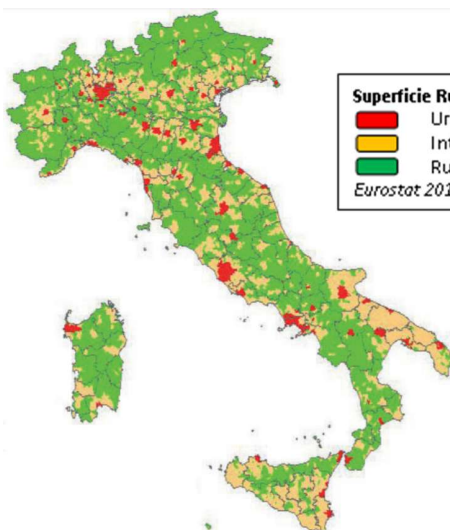
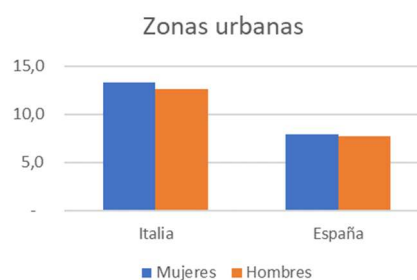
60.317.000 Habitantes

Decrece desde 2015

(-0,5% en 2019)

200 hab/km²

Distribución en Millones de personas



Económicos



PIB

29.498 € /hab (26.400 ES)

1.787.700 M€ (1.2B€ ES)

Deuda 134% PIB (95% ES)



Empleo

Paro 7,7% (16,3%ES)

Parados 1,9M (3,7M ES)

Salario Medio anual:
31.602 € (27.537€ES)



Comercio Exterior

Exportaciones
476.000M€ (298.000M€ ES)

Balanza +53.000M€
(-34.000M€ ES)