



MINISTERIO DE
AGRICULTURA Y PESCA,
ALIMENTACIÓN Y MEDIO AMBIENTE

SUBSECRETARÍA
SECRETARÍA GENERAL TÉCNICA

SUBDIRECCIÓN GENERAL DE RECURSOS Y
RELACIONES JURISDICCIONALES

EJERCICIO 2016
SEGUNDO SEMESTRE
(ESTADÍSTICA FINAL DE AÑO)

**ESTADÍSTICA SOBRE PROCEDIMIENTOS EN VÍA ADMINISTRATIVA Y
CONTENCIOSO-ADMINISTRATIVA**

A 31 DE DICIEMBRE DE 2016



MINISTERIO DE
AGRICULTURA Y PESCA,
ALIMENTACIÓN Y MEDIO AMBIENTE

SUBSECRETARÍA
SECRETARÍA GENERAL TÉCNICA

SUBDIRECCIÓN GENERAL DE RECURSOS Y
RELACIONES JURISDICCIONALES

EJERCICIO 2016

**SEGUNDO SEMESTRE
(ESTADÍSTICA FINAL DE AÑO)**

PROCEDIMIENTOS EN VÍA ADMINISTRATIVA

- RECURSOS Y RECLAMACIONES -

A 31 DE DICIEMBRE DE 2016

Gran Vía de San Francisco 4
28071 MADRID
TEL: 91 347 5790/5787
FAX: 91 347 5919

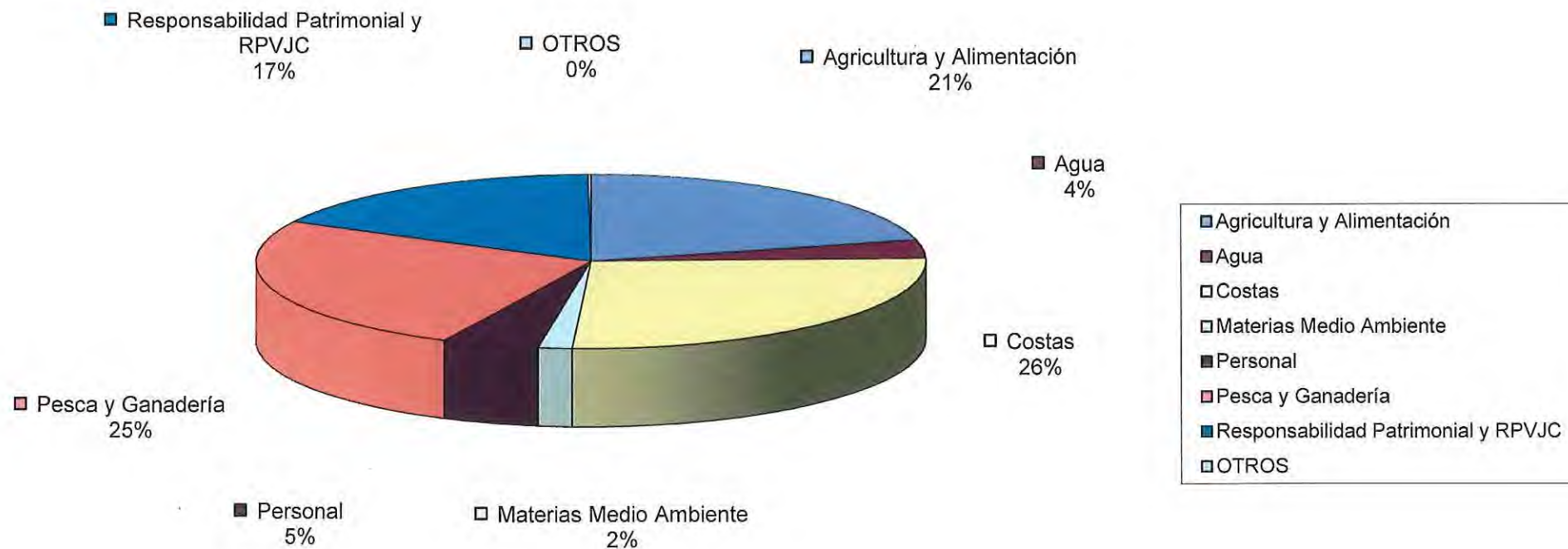
RECURSOS Y RECLAMACIONES EN VÍA ADMINISTRATIVA: RESUELTOS
CLASIFICADOS POR MATERIAS
AÑO 2016
31 DE DICIEMBRE DE 2016

MATERIAS	Entrada 2016	2012 y anteriores	2013	2014	2015	2016	TOTAL RESUELTOS
Aceite de Oliva	-	-	-	-	-	-	-
Administración y Servicios	1	-	-	-	1	-	1
Agricultura	13	-	-	-	1	11	12
Agua	73	-	1	1	20	27	49
ALIMENTACIÓN	52	-	-	1	8	47	56
Cambio Climático	13	-	-	1	-	10	11
Contrataciones	3	-	-	-	-	1	1
Costas	343	8	3	8	91	261	371
DESARROLLO RURAL	6	-	-	-	-	4	4
ENESA	2	-	-	-	-	2	2
Expropiaciones	-	-	-	-	-	-	-
FEGA	305	-	-	1	3	156	160
GANADERÍA	3	-	-	-	-	1	1
Impacto Ambiental	8	-	-	-	3	6	9
Información Ambiental	-	-	-	-	-	-	-
Medio Ambiente	2	-	-	-	1	2	3
Personal	60	-	-	2	24	40	66
PESCA	285	-	1	5	100	254	359
Reclamaciones P.V.J. Civil	-	-	-	1	5	-	6
Responsabilidad Patrimonial	254	1	6	91	45	95	238
SANIDAD	73	-	-	-	2	63	65
Sin Clasificar	-	-	-	-	-	-	-
TOTAL	1496	9	11	111	304	980	1415

RECURSOS Y RECLAMACIONES ADMINISTRATIVAS EXPEDIENTES RESUELTOS POR MATERIA

A 31 de diciembre de 2016

TOTAL: 1.415



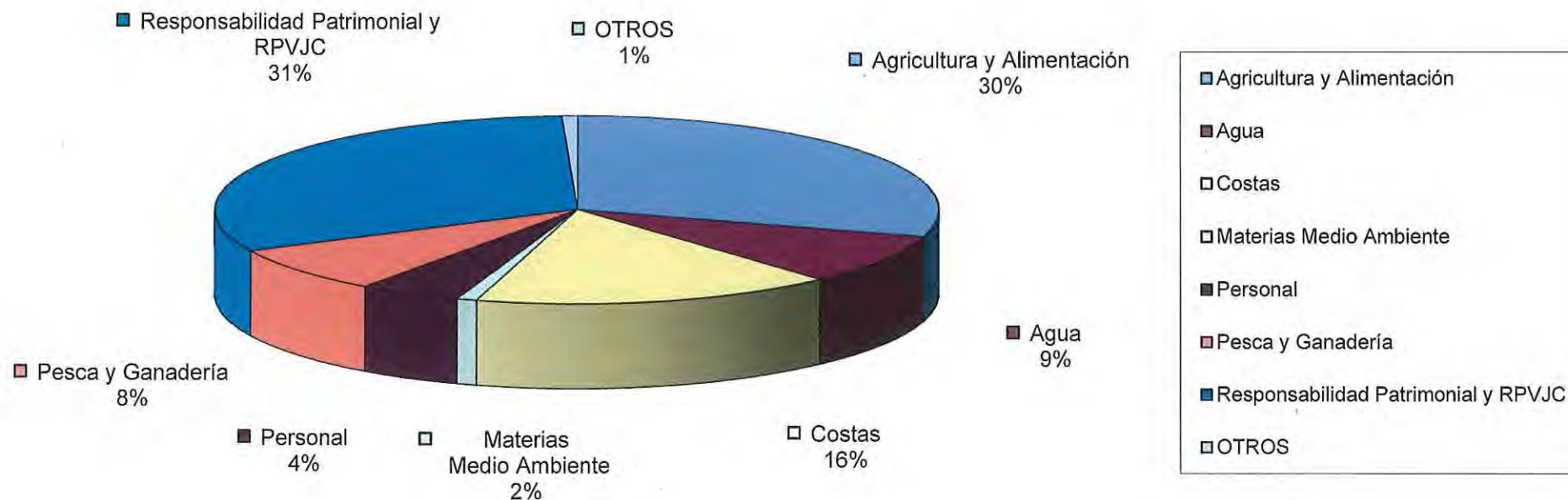
RECURSOS Y RECLAMACIONES EN VÍA ADMINISTRATIVA: PENDIENTES
CLASIFICADOS POR MATERIAS
AÑO 2016
31 DE DICIEMBRE DE 2016

MATERIAS	Entrada 2016	2013 y anteriores	2014	2015	2016	TOTAL PENDIENTES
Aceite de Oliva	-	-	-	-	-	-
Administración y Servicios	1	-	-	1	1	2
Agricultura	13	-	-	-	2	2
Agua	73	-	2	1	46	49
ALIMENTACIÓN	52	-	-	-	5	5
Cambio Climático	13	-	-	-	3	3
Contrataciones	3	-	-	-	2	2
Costas	343	-	3	7	82	92
DESARROLLO RURAL	6	-	-	1	2	3
ENESA	2	-	-	-	-	-
Expropiaciones	-	-	-	-	-	-
FEGA	305	-	-	1	149	150
GANADERÍA	3	-	-	-	2	2
Impacto Ambiental	8	-	-	-	2	2
Información Ambiental	-	-	-	-	-	-
Medio Ambiente	2	-	-	-	-	-
Personal	60	-	1	5	20	26
PESCA	285	-	1	11	31	43
Reclamaciones P.V.J. Civil	-	-	-	-	-	-
Responsabilidad Patrimonial	254	-	9	12	159	180
SANIDAD	73	-	-	-	10	10
Sin Clasificar	-	-	-	-	-	-
TOTAL	1496	-	16	39	516	571

RECURSOS Y RECLAMACIONES EN VÍA ADMINISTRATIVA EXPEDIENTES PENDIENTES DE RESOLVER POR MATERIA

A 31 de diciembre de 2016

TOTAL: 571



ESTADÍSTICA COMPARATIVA DE RECURSOS Y RECLAMACIONES PENDIENTES DESGLOSADA POR AÑOS
A 31 DE DICIEMBRE DE CADA AÑO
EJERCICIOS 2012-2016

	Año 2008	Año 2009	Año 2010	Año 2011	Año 2012	Año 2013	Año 2014	Año 2015	Año 2016	TOTAL PENDIENTES
Pendientes 2012	10	82	96	226	472	-	-	-	-	886
Pendientes 2013	4	14	28	72	47	368	-	-	-	533
Pendientes 2014	-	3	13	12	13	42	592	-	-	675
Pendientes 2015	-	-	5	4	-	11	128	340	-	488
Pendientes 2016	-	-	-	-	-	-	16	39	516	571

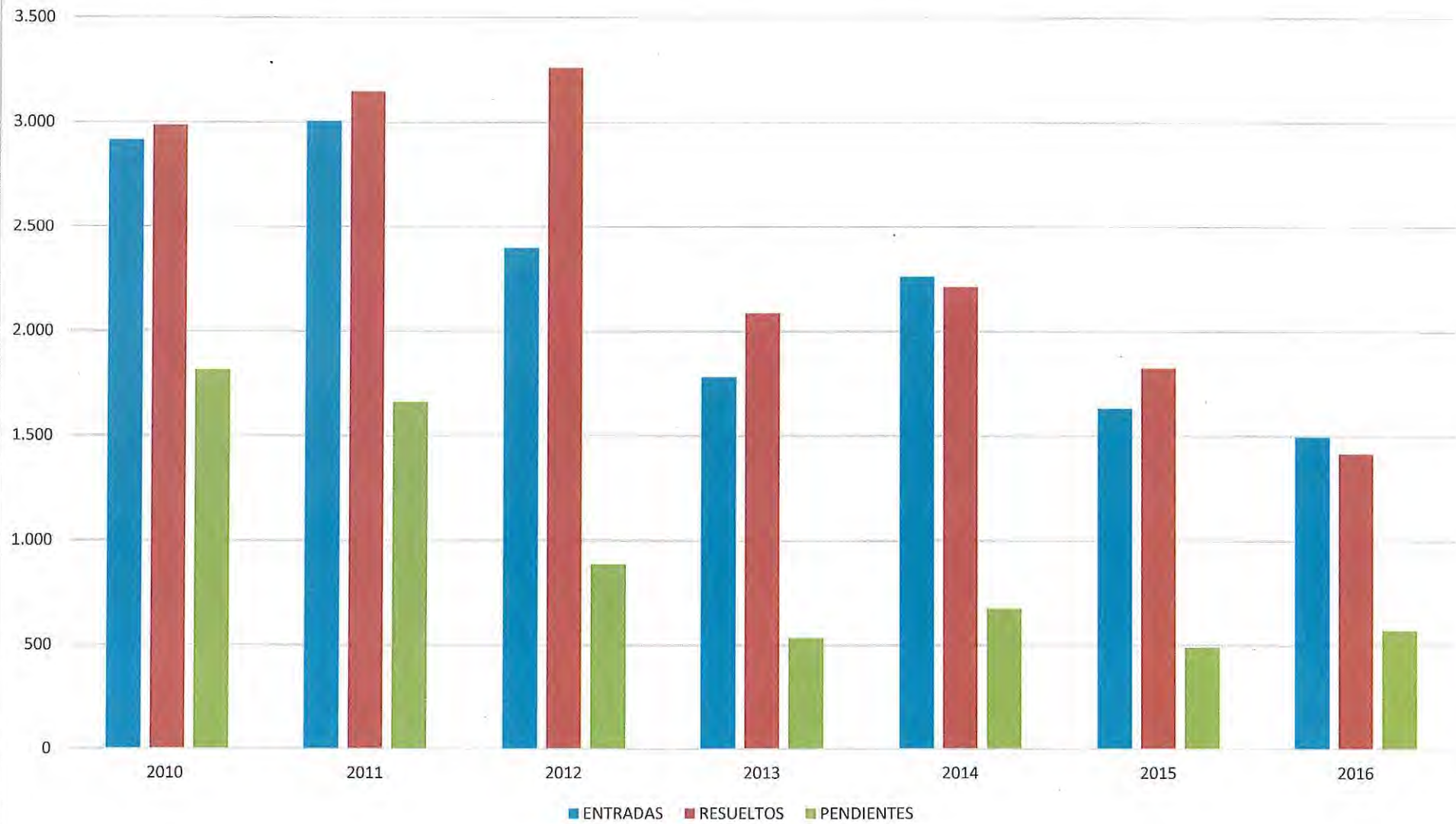
ESTADÍSTICA COMPARATIVA DE RECURSOS Y RECLAMACIONES ADMINISTRATIVAS

A 31 de diciembre de cada año

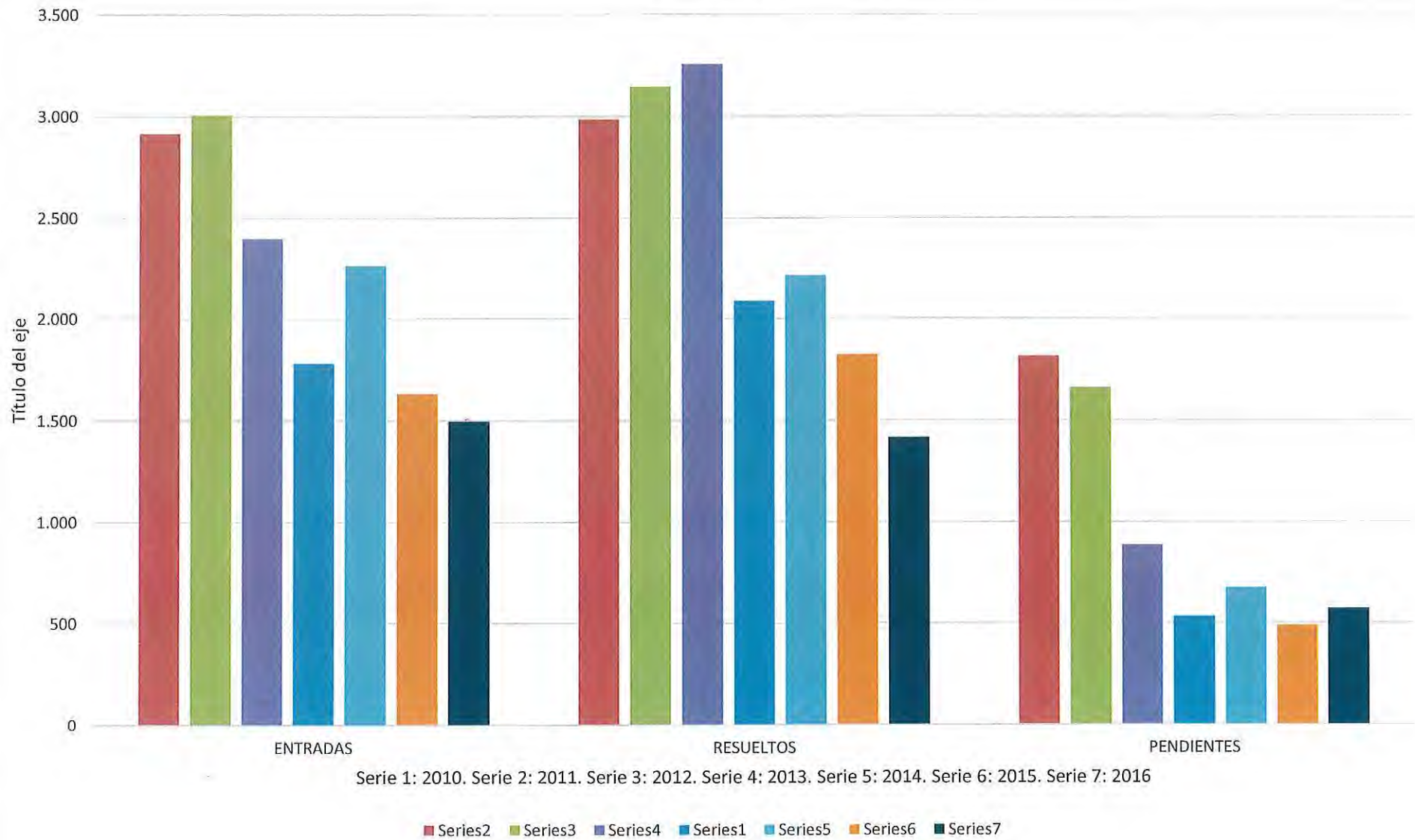
EJERCICIOS 2010-2016

EJERCICIO	ENTRADAS	RESUELTOS	PENDIENTES
2010	2.914	2.985	1.814
2011	3.005	3.146	1.661
2012	2.398	3.258	886
2013	1.781	2.087	533
2014	2.262	2.212	675
2015	1.632	1.823	488
2016	1.496	1.415	571

COMPARATIVA DE RECURSOS Y RECLAMACIONES EN VÍA ADMINISTRATIVA A 31 DE DICIEMBRE DE CADA AÑO



COMPARATIVA DE RECURSOS Y RECLAMACIONES EN VÍA ADMINISTRATIVA A 31 DE DICIEMBRE DE CADA AÑO





MINISTERIO DE
AGRICULTURA Y PESCA,
ALIMENTACIÓN Y MEDIO AMBIENTE

SUBSECRETARÍA
SECRETARÍA GENERAL TÉCNICA

SUBDIRECCIÓN GENERAL DE RECURSOS Y
RELACIONES JURISDICCIONALES

EJERCICIO 2016
SEGUNDO SEMESTRE
(ESTADÍSTICA FIN DE AÑO)

CÁLCULO TIEMPO MEDIO DE RESOLUCIÓN DE RECURSOS EN VÍA ADMINISTRATIVA

A 31 DE DICIEMBRE DE 2016

CÁLCULO DEL TIEMPO MEDIO DE RESOLUCIÓN DE RECURSOS Y RECLAMACIONES EN VÍA ADMINISTRATIVA

A continuación se acompañan una serie de cálculos del tiempo medio de resolución de expedientes en vía administrativa, en los cuales hay que hacer las siguientes apreciaciones:

1. Por un lado se han hecho los cálculos diferenciados para los recursos administrativos y por otro para las reclamaciones:
2. El cálculo se hace con los expedientes resueltos en el año 2016 (es decir desde el 1 de enero al 31 de diciembre de 2016), y el conjunto de los ejercicios 2015+2016 (es decir desde el 1 de enero de 2015 al 31 de diciembre de 2016).
3. Cada cálculo se ha hecho considerando el 100% de los recursos entrados y resueltos en cada periodo reseñado, y además considerando la variable de desechar el 5% de los recursos que, por razones propias de su tramitación, han tenido los periodos más largos al momento de resolver, computando, a efectos de tal cálculo, el 95% restante.

CÁLCULO TIEMPO MEDIO DE RESOLUCIÓN DE RECURSOS ADMINISTRATIVOS
(Desglosado por materias)

PERIODO DE PRESENTACIÓN: AÑOS 2015 y 2016 (a 31-12-2016)

RESUELTOS ENTRE EL 01-01-2016 Y EL 31-12-2016

Materias	N° de Expedientes	Tiempo medio de resolución (en días)
Costas	349	114
Agua	47	191
Contrataciones	1	75
Impacto Ambiental	8	134
Medio Ambiente	3	90
Cambio Climático	10	162
Pesca	352	97
FEGA	159	50
Ganadería	1	36
Alimentación	55	149
ENESA	2	107
Desarrollo Rural	3	26
Agricultura	12	52
Sanidad	64	56
Personal	52	107
Responsabilidad Patrimonial (reposición)	16	68
Administración y Servicios	1	123
TOTAL	1135	100

CÁLCULO TIEMPO MEDIO DE RESOLUCIÓN DE RECURSOS ADMINISTRATIVOS
(Desglosado por materias)

PERIODO DE PRESENTACIÓN: AÑOS 2015 y 2016 (a 31-12-2016)

RESUELTOS ENTRE EL 01-01-2016 Y EL 31-12-2016

Tolerancia 5%

Materias	Nº de Expedientes	Tiempo medio de resolución (en días)
Costas	333	103
Agua	41	160
Contrataciones	1	75
Impacto Ambiental	8	134
Medio Ambiente	2	132
Cambio Climático	10	162
Pesca	341	94
FEGA	146	54
Ganadería	1	36
Alimentación	53	135
ENESA	2	107
Desarrollo Rural	3	26
Agricultura	12	52
Sanidad	58	46
Personal	51	102
Responsabilidad Patrimonial (reposición)	15	43
Administración y Servicios	1	123
TOTAL	1078	94

CÁLCULO TIEMPO MEDIO DE RESOLUCIÓN DE RECLAMACIONES EN VÍA ADMINISTRATIVA

(Desglosado por tipo de reclamación)

PERIODO DE PRESENTACIÓN: AÑOS 2015 y 2016 (a 31-12-2016)

RESUELTOS ENTRE EL 01-01-2015 Y EL 31-12-2016

Reclamación	Nº de Expedientes	Tiempo medio de resolución (en días)
Responsabilidad Patrimonial	124	214
Reclamaciones previa a la vía judicial civil	5	274
Derecho de petición	2	138
TOTAL	131	216

CÁLCULO TIEMPO MEDIO DE RESOLUCIÓN DE RECLAMACIONES EN VÍA ADMINISTRATIVA

(Desglosado por tipo de reclamación)

PERIODO DE PRESENTACIÓN: AÑOS 2015 y 2016 (a 31-12-2016)

RESUELTOS ENTRE EL 01-01-2015 Y EL 31-12-2016

Tolerancia 5%

Reclamación	Nº de Expedientes	Tiempo medio de resolución (en días)
Responsabilidad Patrimonial	118	210
Reclamaciones previa a la vía judicial civil	4	214
Derecho de petición	2	138
TOTAL	124	209



MINISTERIO DE
AGRICULTURA Y PESCA,
ALIMENTACIÓN Y MEDIO AMBIENTE

SUBSECRETARÍA
SECRETARÍA GENERAL TÉCNICA

SUBDIRECCIÓN GENERAL DE RECURSOS Y
RELACIONES JURISDICCIONALES

EJERCICIO 2016
SEGUNDO SEMESTRE
(ESTADÍSTICA FINAL DE AÑO)

PROCEDIMIENTOS EN VÍA CONTENCIOSO-ADMINISTRATIVA

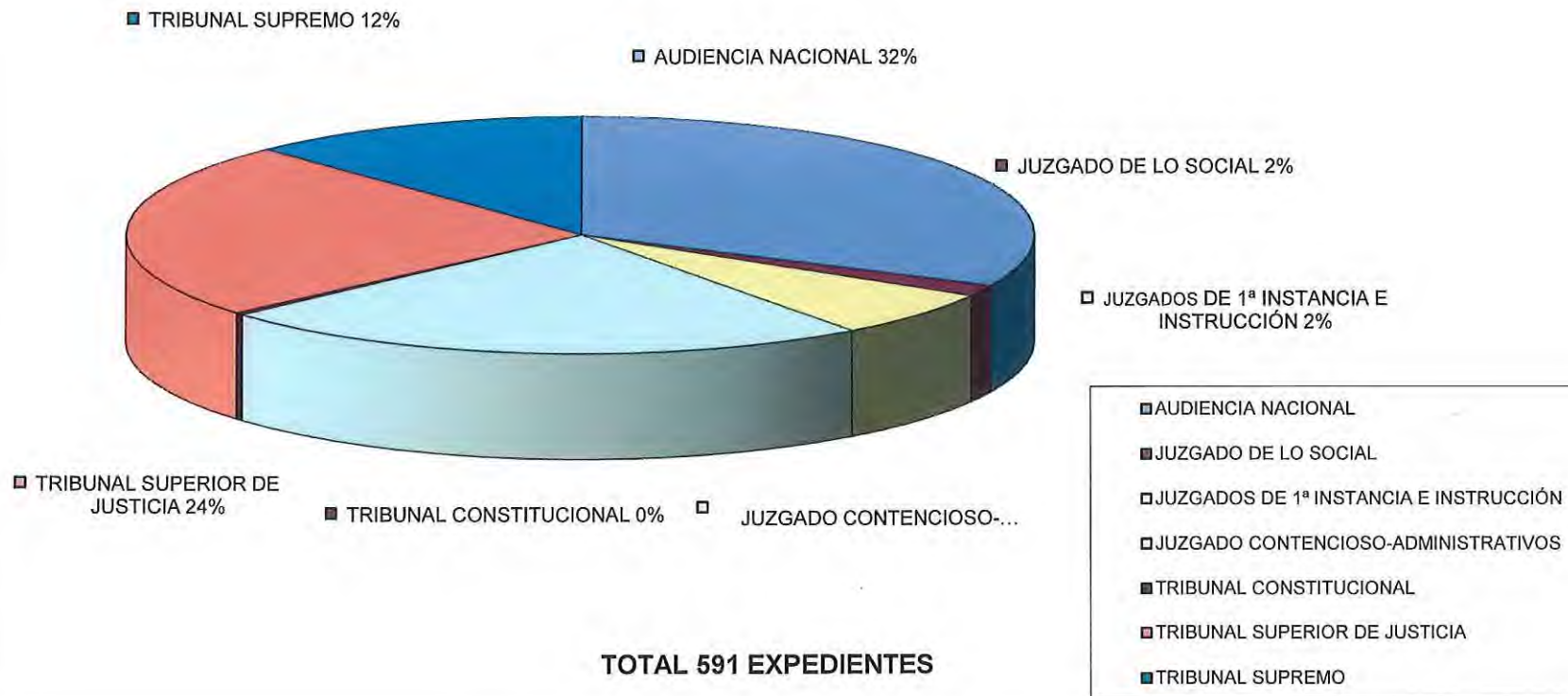
A 31 DE DICIEMBRE DE 2016

**PROCEDIMIENTOS ANTE ÓRGANOS JURISDICCIONALES INTERPUESTOS CONTRA EL MINISTERIO DE AGRICULTURA Y PESCA,
ALIMENTACION Y MEDIO AMBIENTE Y SUS ORGANISMOS AUTÓNOMOS EN EL AÑO 2016**

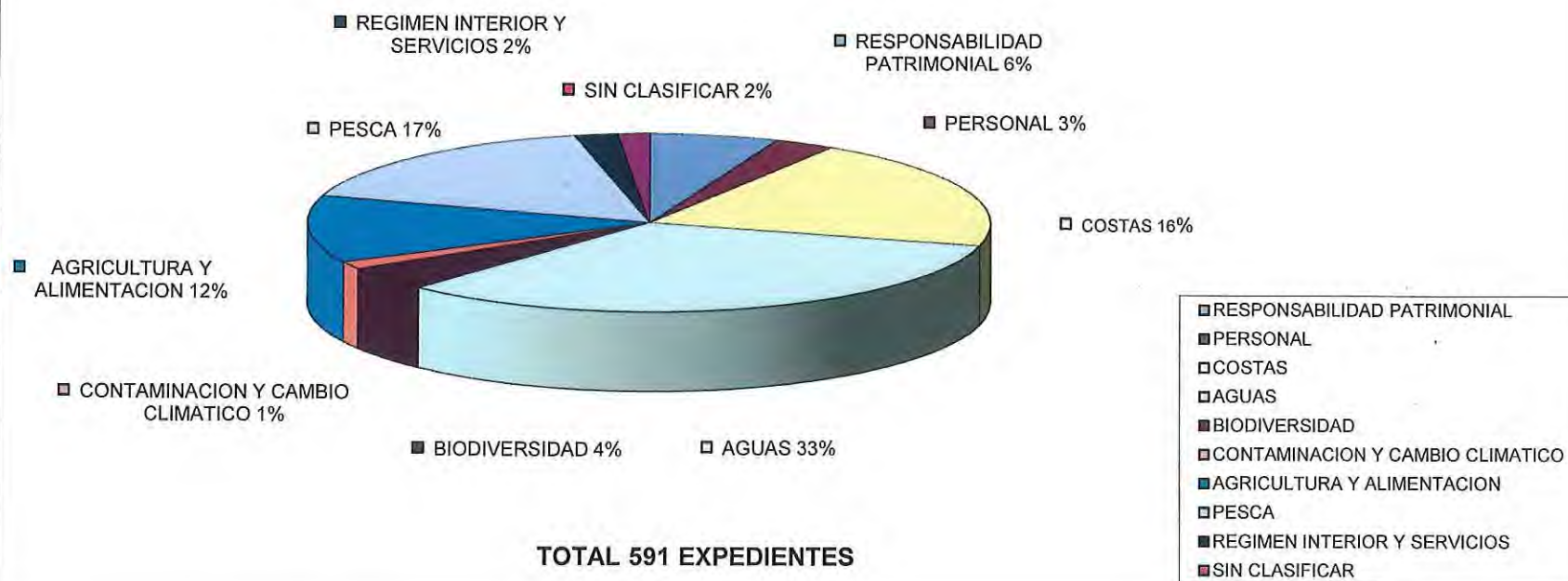
TRIBUNAL/MATERIAS	RESPONSABILIDAD PATRIMONIAL	PERSONAL	COSTAS	AGUAS	BIODIVERSIDAD	CONTAMINACION Y CAMBIO CLIMATICO	AGRICULTURA Y ALIMENTACION	PESCA	REGIMEN INTERIOR Y SERVICIOS	SIN CLASIFICAR	TOTAL
AUDIENCIA NACIONAL	19	4	56	68	4	6	4	29			190
JUZGADO DE LO SOCIAL		1					1	2	3	2	9
JUZGADOS DE 1ª INSTANCIA E INSTRUCCIÓN			1	1	7		15	1	8	4	37
JUZGADO CONTENCIOSO ADMINISTRATIVOS	16	5	3	10	7		31	65	1		138
TRIBUNAL CONSTITUCIONAL						1	1				2
TRIBUNAL SUPERIOR DE JUSTICIA	1	7	58	48	8	1	16	2		2	143
TRIBUNAL SUPREMO			1	66			4			1	72
TOTAL	36	17	119	193	26	8	72	99	12	9	591

Han entrado en el Area de Relaciones Jurisdiccionales en el año 2016 un total de 591 expedientes nuevos, además de los expresados, existen aproximadamente, un total de 1200 expedientes, iniciados en años anteriores, aún pendientes ante los distintos Órganos Jurisdiccionales. Asimismo se tiene constancia de que el procedimiento ha finalizado mediante 32 autos de caducidad, de desistimiento, de inadmisión, desistidos y apartados. Se han realizado 295 acuses de sentencias con la correspondiente comunicación del Órgano competente de su cumplimiento.

Entrada de expedientes del en el año 2016 clasificados por Tribunal



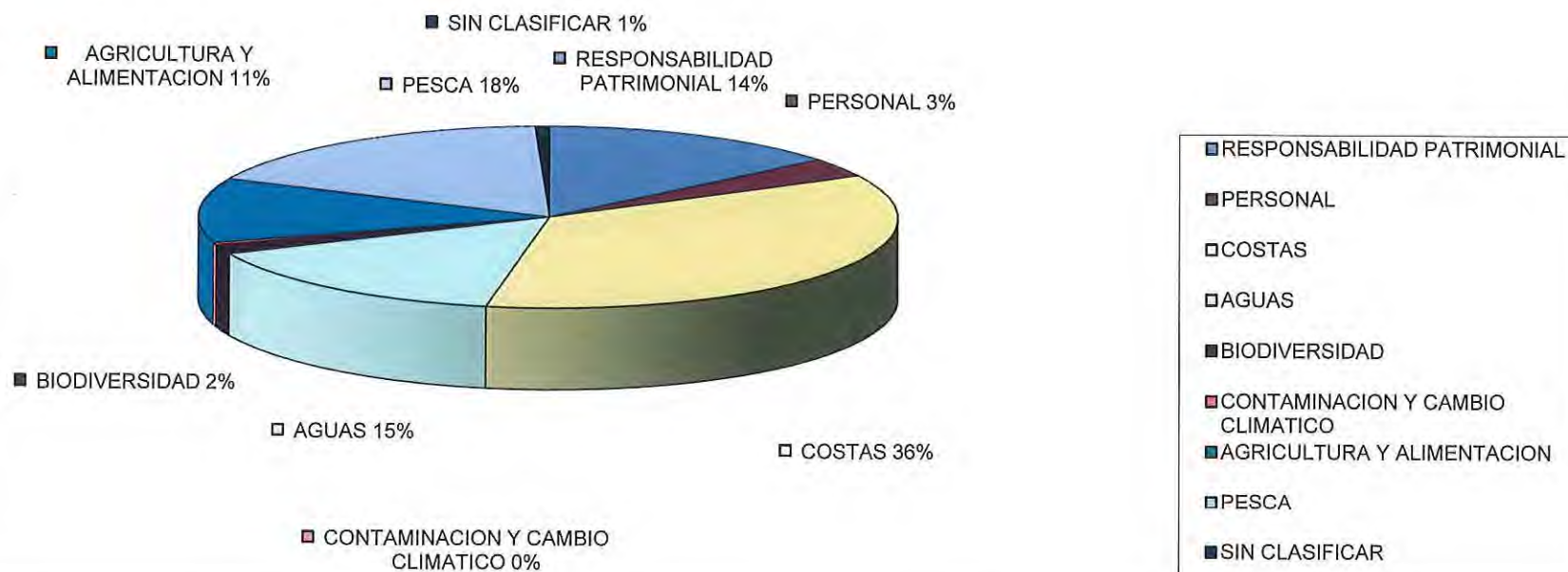
Entrada de expedientes en el año 2016 clasificados por Materia



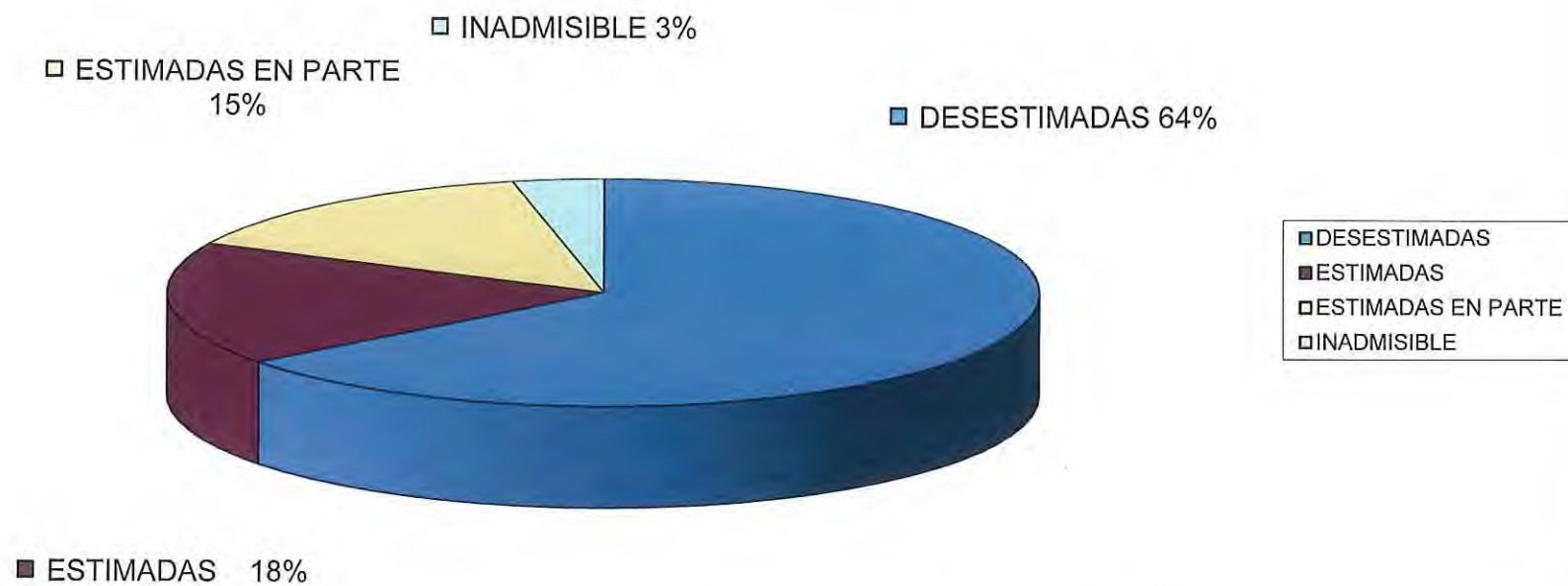
SENTENCIAS FIRMES CON ENTRADA EN EL AÑO 2016 CLASIFICADAS POR MATERIA Y FALLO

FALLO RESOLUCION/MATERIAS	RESPONSABILIDAD PATRIMONIAL	PERSONAL	COSTAS	AGUAS	BIODIVERSIDAD	CONTAMINACION Y CAMBIO CLIMATICO	AGRICULTURA Y ALIMENTACION	PESCA	SIN CLASIFICAR	TOTAL
DESESTIMADAS	31	10	75	22	3	1	23	24	1	190
ESTIMADAS	4		16	9	1		8	13	1	52
ESTIMADAS EN PARTE	5		12	9	1		3	13		43
INADMISIBLE	1		2	5				2		10
TOTAL	41	10	105	45	5	1	34	52	2	295

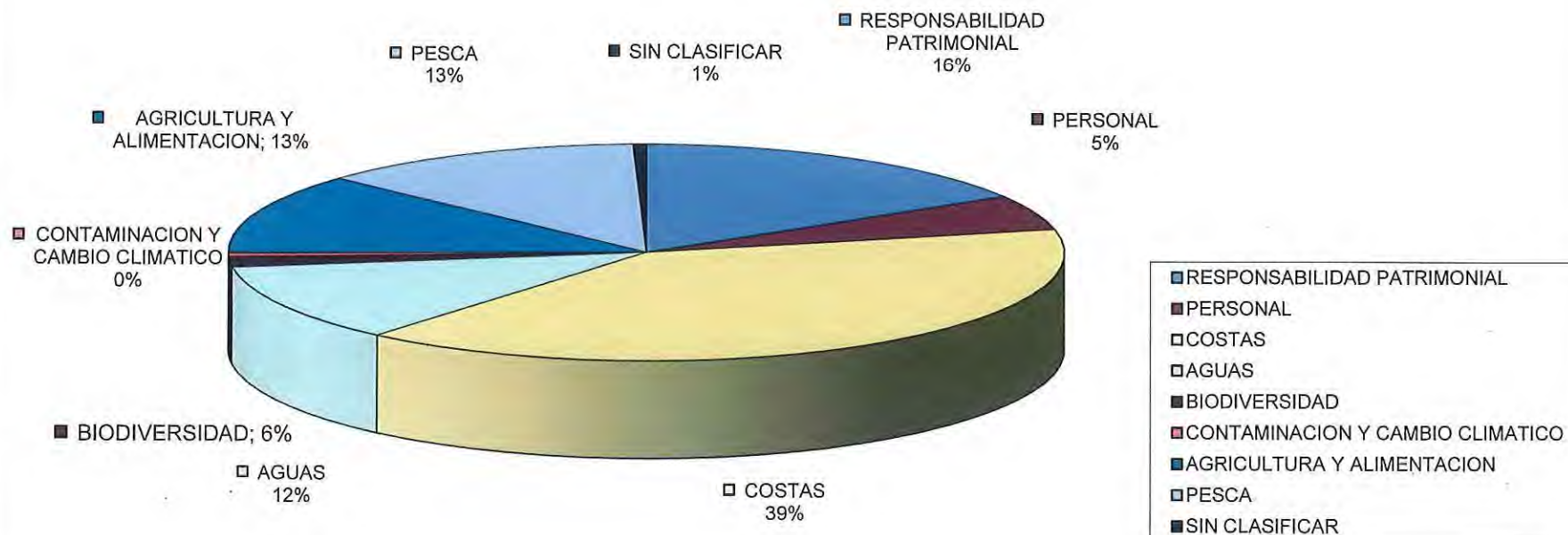
Sentencias con entrada en el año 2016 agrupadas por materia



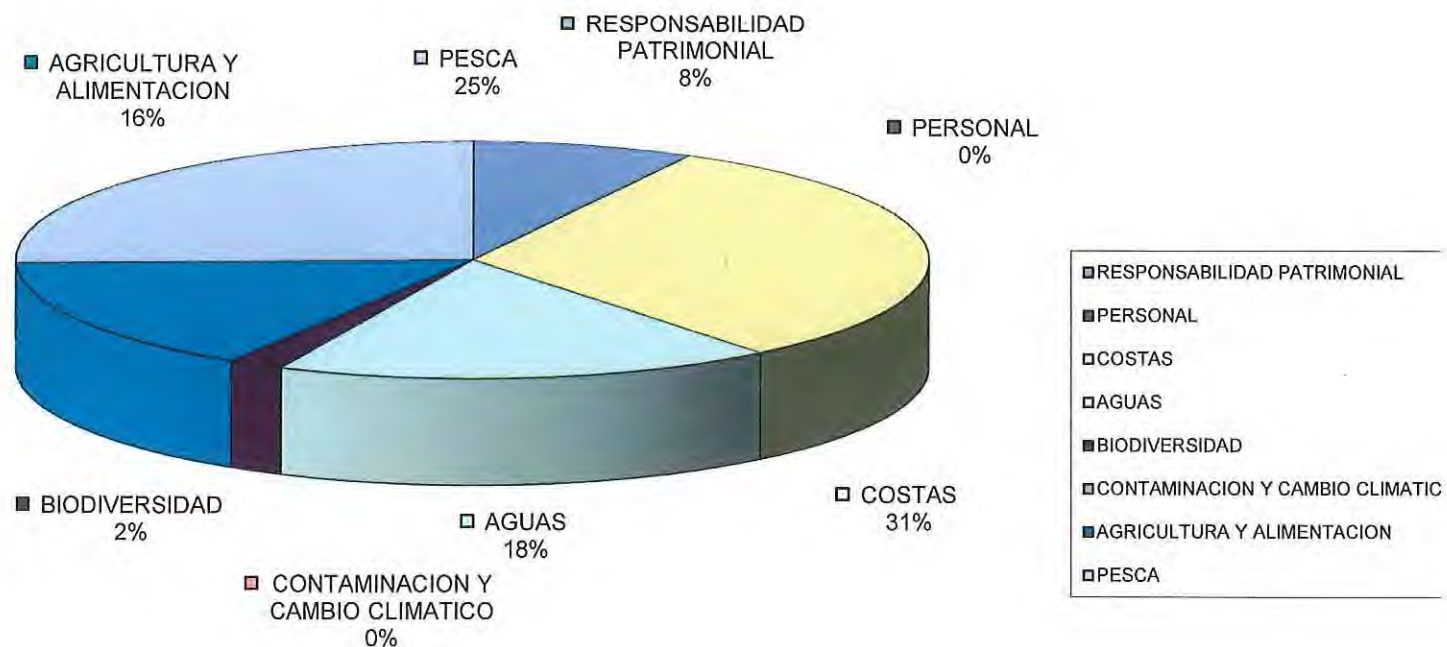
Sentencias con entrada en el año 2016 según Fallo



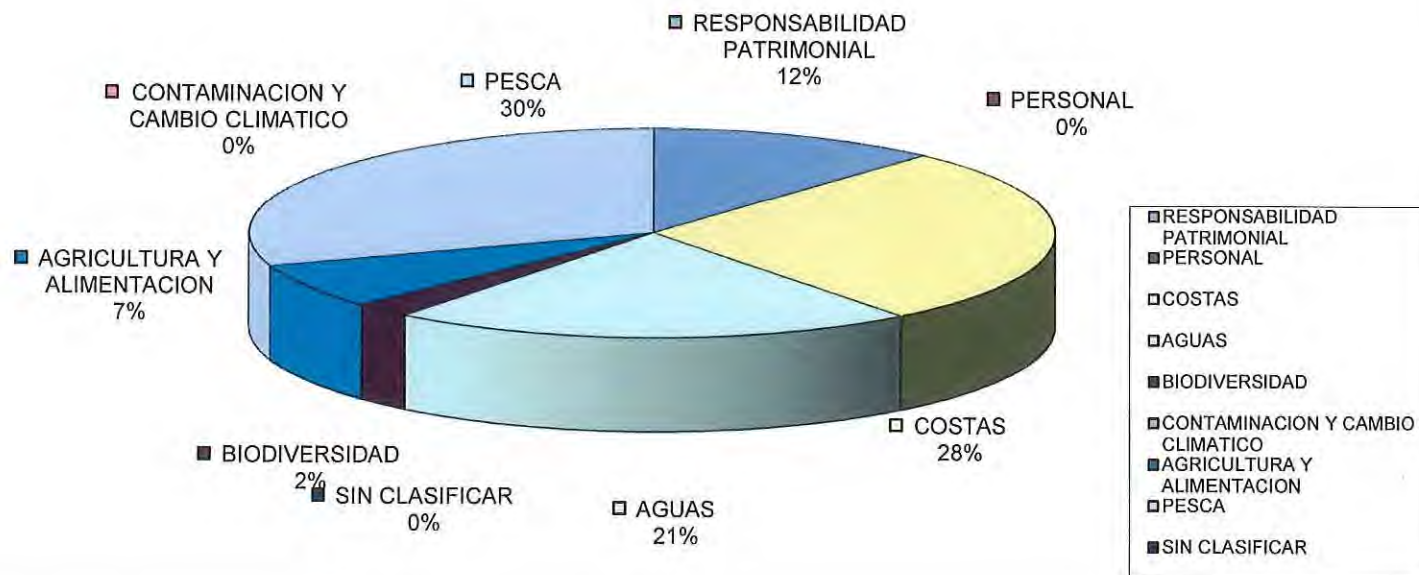
Sentencias desestimadas con entrada en el año 2016 clasificadas por materia



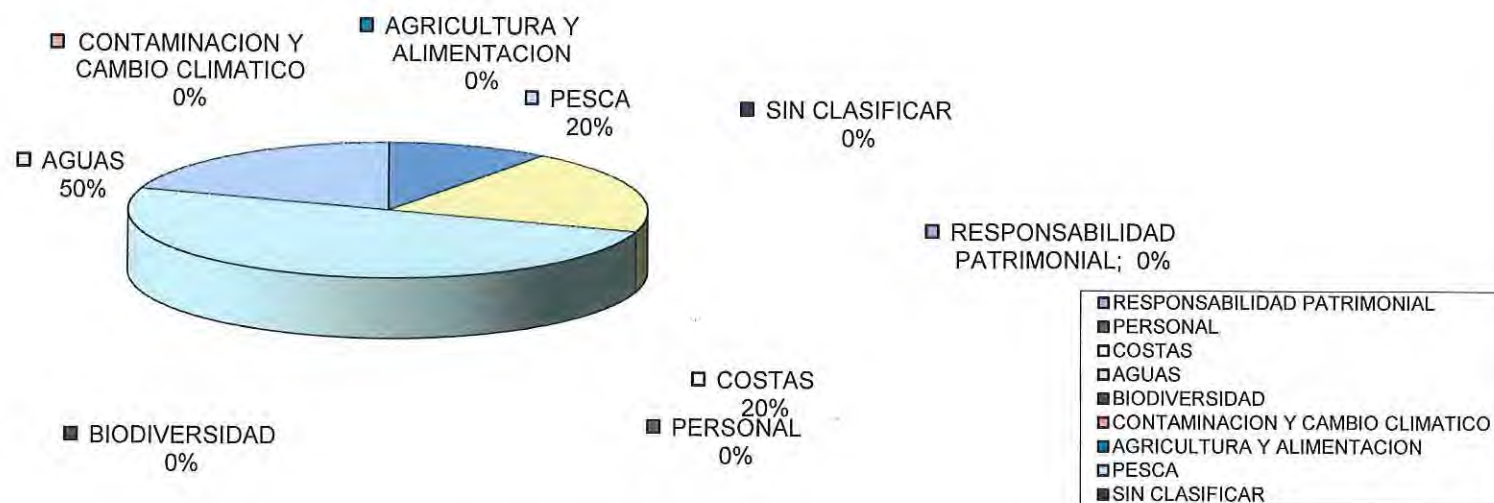
Sentencias estimadas con entrada en el año 2016 clasificadas por materia



Sentencias estimadas en parte con entrada en el año 2016 clasificadas por materia



Sentencias inadmisibles con entrada en el año 2016 clasificadas por materia





MINISTERIO DE
AGRICULTURA Y PESCA
ALIMENTACIÓN Y MEDIO AMBIENTE

SUBSECRETARÍA
SECRETARÍA GENERAL TÉCNICA

SUBDIRECCIÓN GENERAL DE RECURSOS Y
RELACIONES JURISDICCIONALES

EJERCICIO 2016
SEGUNDO SEMESTRE
(ESTADÍSTICA FINAL DE AÑO)

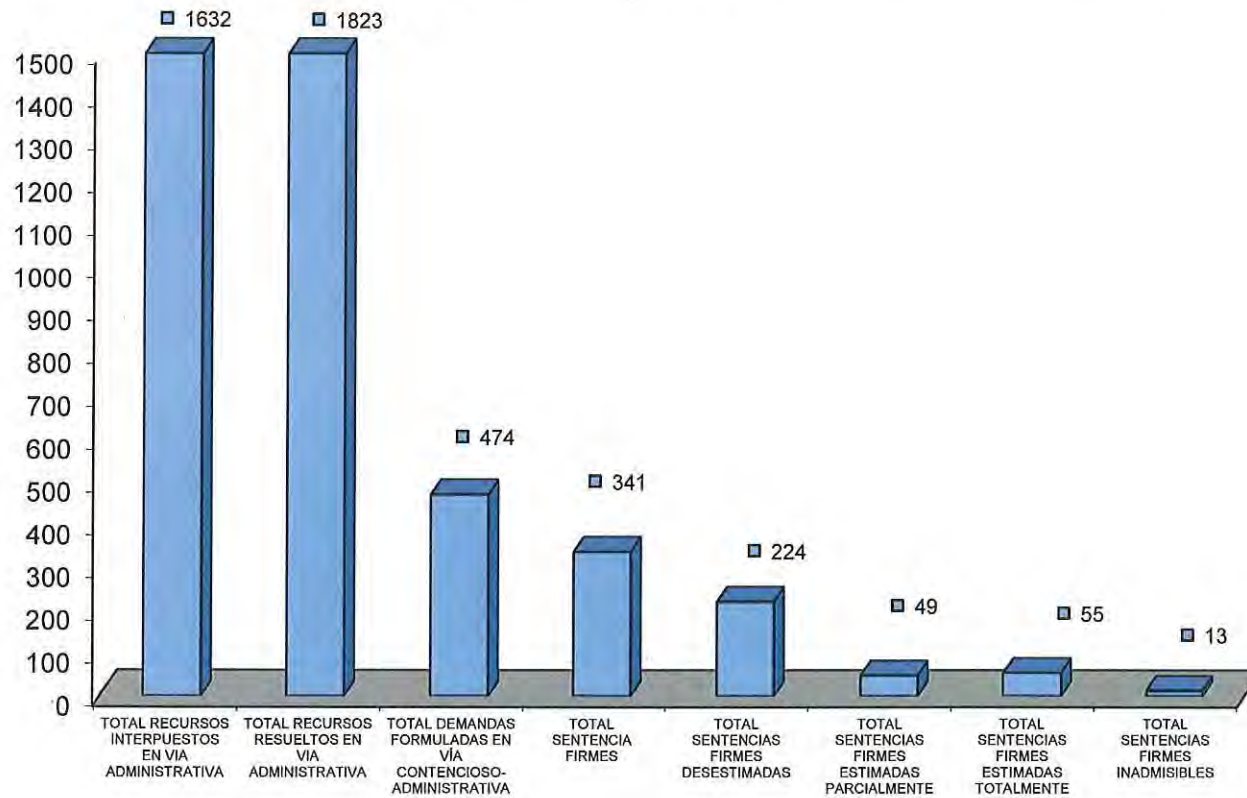
GESTIÓN DE LA CONFLICTIVIDAD EN VÍA ADMINISTRATIVA Y CONTENCIOSO-ADMINISTRATIVA

A 31 DE DICIEMBRE DE 2016

**COMPARATIVA RESULTADOS GESTIÓN DE LA CONFLICTIVIDAD
EN VIA ADMINISTRATIVA Y CONTENCIOSO-ADMINISTRATIVA
AÑO 2015-AÑO 2016**

	2015	2016
TOTAL RECURSOS INTERPUESTOS EN VIA ADMINISTRATIVA	1632	1496
TOTAL RECURSOS RESUELTOS EN VIA ADMINISTRATIVA	1823	1415
TOTAL DEMANDAS FORMULADAS EN VÍA CONTENCIOSO-ADMINISTRATIVA	474	591
TOTAL SENTENCIA FIRMES	341	295
TOTAL SENTENCIAS FIRMES DESESTIMADAS	224	190
TOTAL SENTENCIAS FIRMES ESTIMADAS PARCIALMENTE	49	43
TOTAL SENTENCIAS FIRMES ESTIMADAS TOTALMENTE	55	52
TOTAL SENTENCIAS FIRMES INADMISIBLES	13	10

RESULTADOS GESTION DE LA CONFLICTIVIDAD EN VÍA ADMINISTRATIVA Y CONTENCIOSO-ADMINISTRATIVA 2015



RESULTADOS GESTION DE LA CONFLICTIVIDAD EN VIA ADMINISTRATIVA Y CONTENCIOSO-ADMINISTRATIVA 2016

