



MINISTERIO DE AGRICULTURA,
ALIMENTACIÓN Y MEDIO AMBIENTE

SUBSECRETARÍA
SECRETARÍA GENERAL TÉCNICA

SUBDIRECCIÓN GENERAL DE RECURSOS Y
RELACIONES JURISDICCIONALES

EJERCICIO 2014

**SEGUNDO SEMESTRE
(ESTADÍSTICA FINAL DE AÑO)**

**ESTADÍSTICA SOBRE PROCEDIMIENTOS EN VÍA ADMINISTRATIVA Y
CONTENCIOSO-ADMINISTRATIVA**

A 31 DE DICIEMBRE DE 2014

Gran Vía de San Francisco 4
28071 MADRID
TEL: 91 347 5790/5787
FAX: 91 347 5919



MINISTERIO DE AGRICULTURA,
ALIMENTACIÓN Y MEDIO AMBIENTE

SUBSECRETARÍA
SECRETARÍA GENERAL TÉCNICA

SUBDIRECCIÓN GENERAL DE RECURSOS Y
RELACIONES JURISDICCIONALES

EJERCICIO 2014

**SEGUNDO SEMESTRE
(ESTADÍSTICA FINAL DE AÑO)**

PROCEDIMIENTOS EN VÍA ADMINISTRATIVA

- RECURSOS Y RECLAMACIONES -

A 31 DE DICIEMBRE DE 2014

Gran Vía de San Francisco 4
28071 MADRID
TEL: 91 347 5790/5787
FAX: 91 347 5919

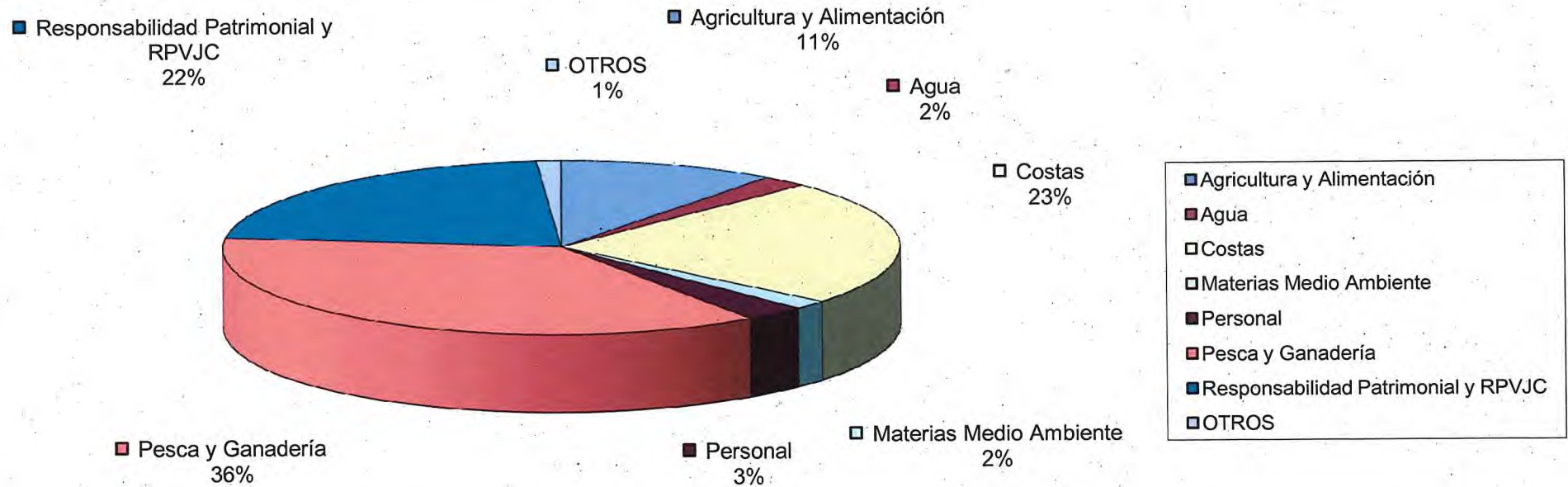
RECURSOS Y RECLAMACIONES EN VÍA ADMINISTRATIVA: RESUELTOS
CLASIFICADOS POR MATERIAS
AÑO 2014
31 de diciembre de 2014

MATERIAS	Entrada 2014	2009 y anteriores	2010	2011	2012	2013	2014	TOTAL RESUELTOS
ACEITE DE OLIVA	1	-	-	-	-	-	-	-
Administración y Servicios	-	-	-	-	-	-	-	-
Agricultura	5	-	-	-	-	3	5	8
Agua	39	5	1	2	1	16	24	49
ALIMENTACIÓN	38	-	-	-	-	6	31	37
Cambio Climático	19	-	-	-	-	-	17	17
Contrataciones	-	-	-	-	-	-	-	0
Costas	375	11	13	54	25	140	275	518
Declaraciones de Lesividad	-	-	-	-	-	-	-	-
Derecho de Petición	-	-	-	-	-	-	-	-
DESARROLLO RURAL	3	-	-	-	-	-	2	2
ENESA	40	-	-	-	-	2	39	41
Expropiaciones	-	-	-	-	-	-	-	-
FEGA	145	-	-	-	1	16	126	143
GANADERÍA	3	-	-	-	-	1	3	4
Impacto Ambiental	25	-	-	1	-	3	11	15
Medio Ambiente	2	-	-	-	-	3	1	4
Personal	63	1	-	-	3	18	43	65
PESCA	895	-	-	-	1	124	676	801
Reclamaciones P.V.J. Civil	11	-	-	-	1	1	3	5
Responsabilidad Patrimonial	575	1	2	6	7	66	395	477
SANIDAD	22	-	-	-	-	6	19	25
Sin Clasificar	2	-	-	-	-	-	1	1
TOTAL	2263	18	16	63	39	405	1671	2212

RECURSOS Y RECLAMACIONES ADMINISTRATIVAS EXPEDIENTES RESUELTOS POR MATERIA

A 31 de diciembre de 2014

TOTAL: 2.212



RECURSOS Y RECLAMACIONES EN VÍA ADMINISTRATIVA: PENDIENTES

CLASIFICADOS POR MATERIAS

AÑO 2014

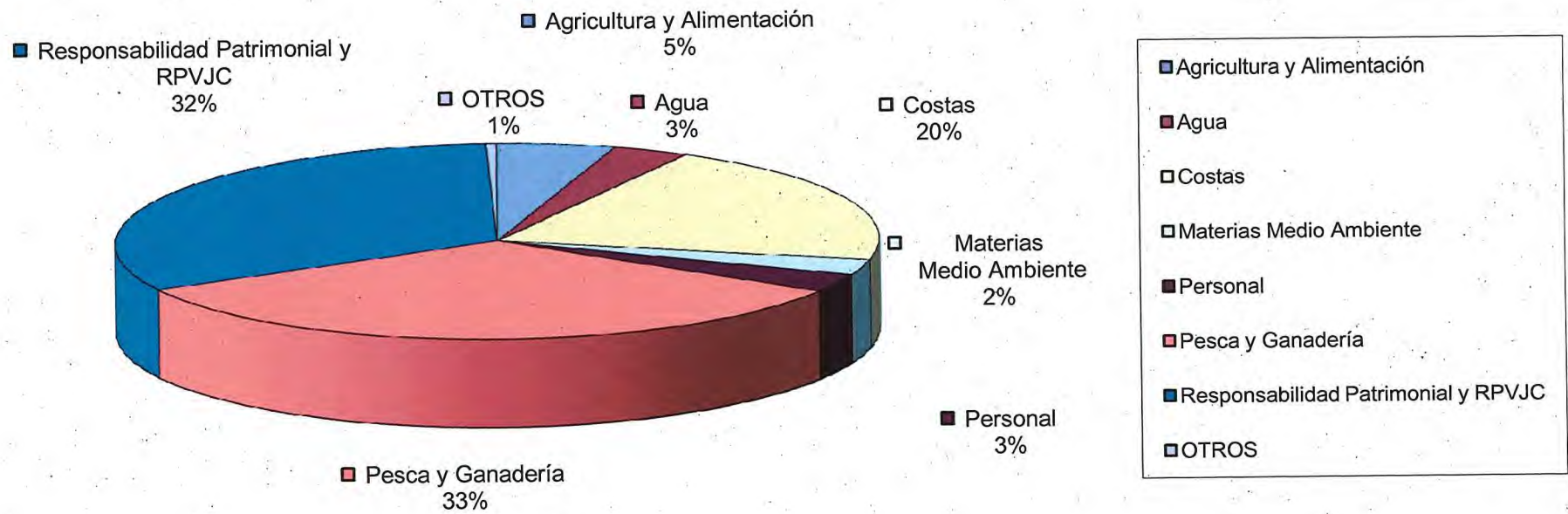
31 de diciembre de 2014

MATERIAS	Entrada 2014	2009	2010	2011	2012	2013	2014	TOTAL PENDIENTES
ACEITE DE OLIVA	1	-	-	-	-	-	1	1
Administración y Servicios	-	-	-	-	-	-	-	-
Agricultura	5	-	-	-	-	-	-	-
Agua	39	2	1	-	-	4	15	22
ALIMENTACIÓN	38	-	4	-	-	-	7	11
Cambio Climático	19	-	-	-	-	-	2	2
Contrataciones	-	-	-	-	-	-	-	-
Costas	375	1	8	10	5	13	100	137
Declaraciones de Lesividad	-	-	-	-	-	-	-	-
Derecho de Petición	-	-	-	-	-	-	-	-
DESARROLLO RURAL	3	-	-	-	-	-	1	1
ENESA	40	-	-	-	-	-	1	1
Expropiaciones	-	-	-	-	-	-	-	-
FEGA	145	-	-	-	1	-	19	20
GANADERÍA	3	-	-	-	-	-	-	-
Impacto Ambiental	25	-	-	-	-	-	14	14
Medio Ambiente	2	-	-	-	-	-	1	1
Personal	63	-	-	-	-	-	20	20
PESCA	895	-	-	-	-	5	219	224
Reclamaciones P.V.J. Civil	11	-	-	1	-	1	8	10
Responsabilidad Patrimonial	575	-	-	1	7	19	180	207
SANIDAD	22	-	-	-	-	-	3	3
Sin Clasificar	2	-	-	-	-	-	1	1
TOTAL	2263	3	13	12	13	42	592	675

RECURSOS Y RECLAMACIONES EN VÍA ADMINISTRATIVA EXPEDIENTES PENDIENTES DE RESOLVER POR MATERIA

A 31 de diciembre de 2014

TOTAL: 675



ESTADÍSTICA COMPARATIVA DE RECURSOS Y RECLAMACIONES PENDIENTES DESGLOSADA POR AÑOS
A 31 DE DICIEMBRE DE CADA AÑO
EJERCICIOS 2012-2014

	Año 2008	Año 2009	Año 2010	Año 2011	Año 2012	Año 2013	Año 2014	TOTAL PENDIENTES
Pendientes 2012	10	82	96	226	472	-	-	886
Pendientes 2013	4	14	28	72	47	368	-	533
Pendientes 2014	-	3	13	12	13	42	592	675

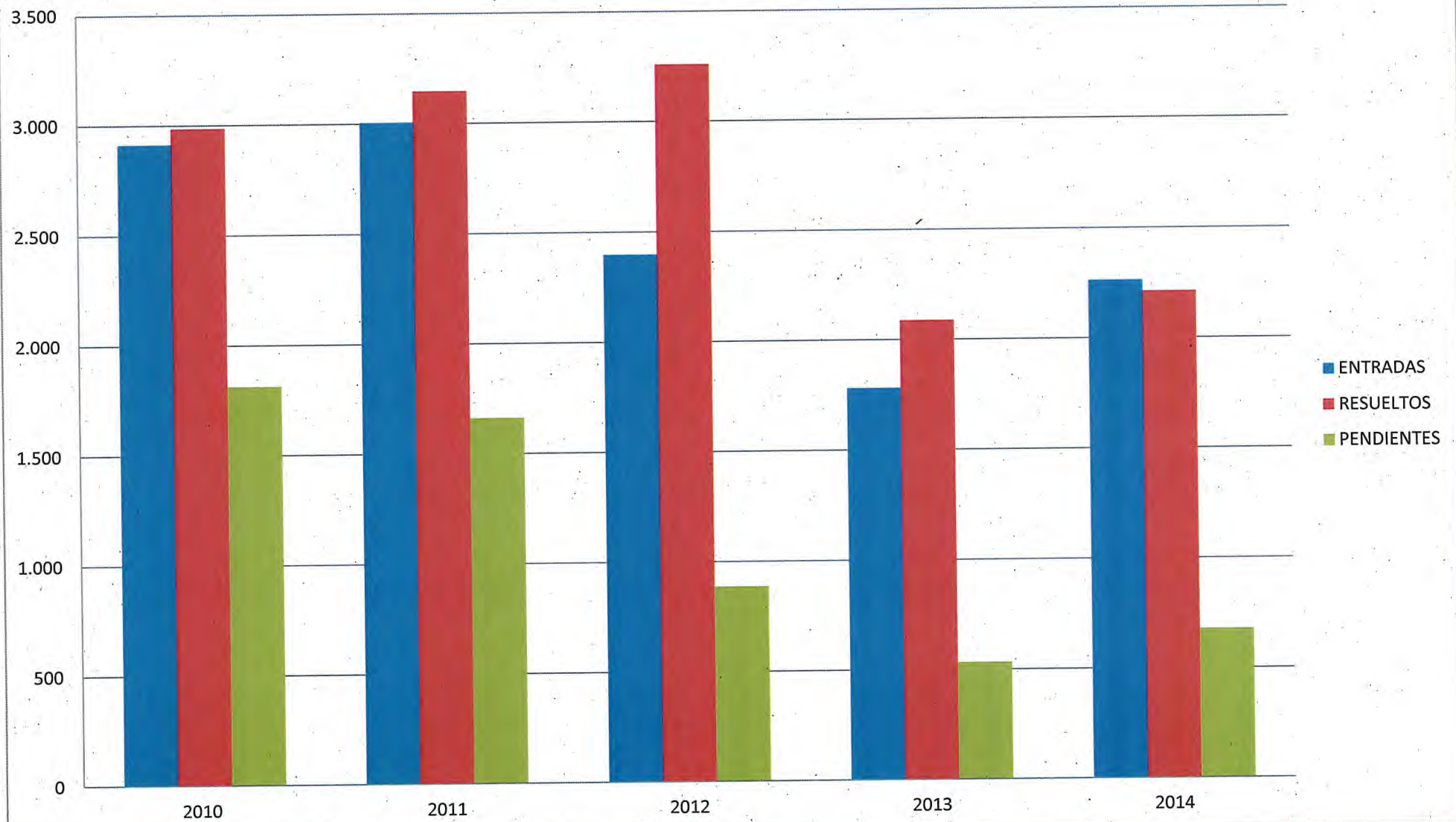
ESTADÍSTICA COMPARATIVA DE RECURSOS Y RECLAMACIONES ADMINISTRATIVAS

A 31 de diciembre de cada año

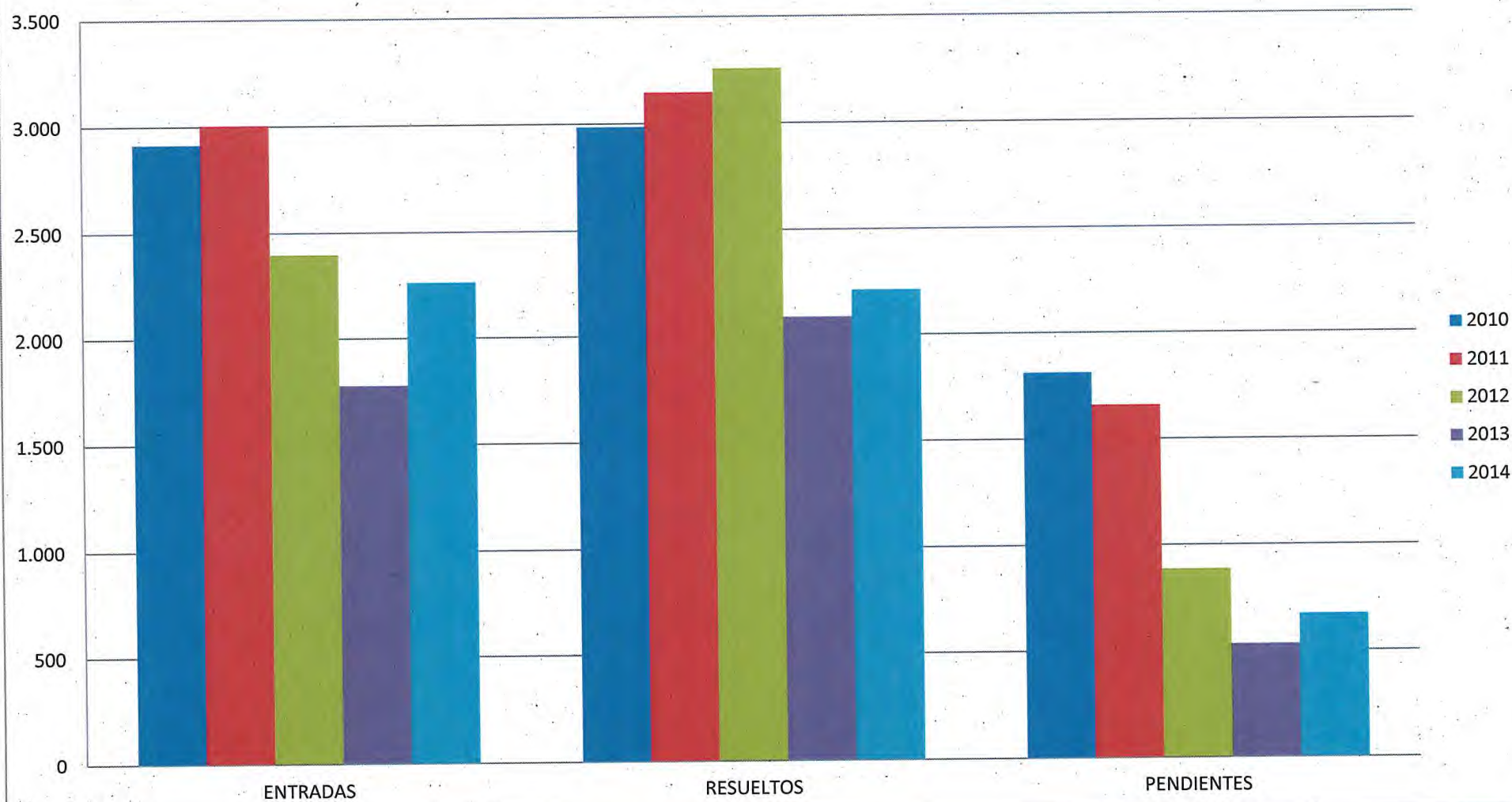
EJERCICIOS 2010-2014

EJERCICIO	ENTRADAS	RESUELTOS	PENDIENTES
2010	2.914	2.985	1.814
2011	3.005	3.146	1.661
2012	2.398	3.258	886
2013	1.781	2.087	533
2014	2.262	2.212	675

COMPARATIVA DE RECURSOS Y RECLAMACIONES EN VÍA ADMINISTRATIVA A 31 DE DICIEMBRE DE CADA AÑO



COMPARATIVA DE RECURSOS Y RECLAMACIONES EN VÍA ADMINISTRATIVA A 31 DE DICIEMBRE DE CADA AÑO





MINISTERIO DE AGRICULTURA,
ALIMENTACIÓN Y MEDIO AMBIENTE

SUBSECRETARÍA
SECRETARÍA GENERAL TÉCNICA

SUBDIRECCIÓN GENERAL DE RECURSOS Y
RELACIONES JURISDICCIONALES

EJERCICIO 2014

**SEGUNDO SEMESTRE
(ESTADÍSTICA FIN DE AÑO)**

CÁLCULO TIEMPO MEDIO DE RESOLUCIÓN DE RECURSOS EN VÍA ADMINISTRATIVA

A 31 DE DICIEMBRE DE 2014

CÁLCULO DEL TIEMPO MEDIO DE RESOLUCIÓN DE RECURSOS Y RECLAMACIONES EN VÍA ADMINISTRATIVA

A continuación se acompañan una serie de cálculos del tiempo medio de resolución de expedientes en vía administrativa, en los cuales hay que hacer las siguientes apreciaciones:

1. Por un lado se han hecho los cálculos diferenciados para los recursos administrativos y por otro para las reclamaciones:
2. El cálculo se hace con los expedientes resueltos en el año 2014 (es decir desde el 1 de enero al 31 de diciembre de 2014), y el conjunto de los ejercicios 2014+2013 (es decir desde el 1 de enero de 2013 al 31 de diciembre de 2014).
3. Cada cálculo se ha hecho considerando el 100% de los recursos entrados y resueltos en cada periodo reseñado, y además considerando la variable de desechar el 5% de los recursos que, por razones propias de su tramitación, han tenido los periodos más largos al momento de resolver, computando, a efectos de tal cálculo, el 95% restante.

CÁLCULO TIEMPO MEDIO DE RESOLUCIÓN DE RECURSOS ADMINISTRATIVOS
(Desglosado por materias)

PERIODO DE PRESENTACIÓN: AÑOS 2013 y 2014 (a 31-12-2014)

RESUELTOS ENTRE EL 01-01-2014 Y EL 31-12-2014

Materias	Nº de Expedientes	Tiempo medio de resolución (en días)
Costas	414	180
Agua	40	182
Impacto Ambiental	14	192
Medio Ambiente	4	101
Cambio Climático	17	199
Pesca	799	90
FEGA	142	65
Ganadería	4	55
Alimentación	36	62
ENESA	41	100
Desarrollo Rural	2	71
Agricultura	8	180
Sanidad	25	57
Personal	61	111
Responsabilidad Patrimonial (reposición)	23	80
TOTAL	1.630	116

CÁLCULO TIEMPO MEDIO DE RESOLUCIÓN DE RECURSOS ADMINISTRATIVOS
(Desglosado por materias)

PERIODO DE PRESENTACIÓN: AÑOS 2013 y 2014 (a 31-12-2014)

RESUELTOS ENTRE EL 01-01-2014 Y EL 31-12-2014

Tolerancia 5%

Materias	Nº de Expedientes	Tiempo medio de resolución (en días)
Costas	369	137
Agua	40	182
Impacto Ambiental	14	192
Medio Ambiente	4	101
Cambio Climático	17	199
Pesca	783	91
FEGA	132	69
Ganadería	3	73
Alimentación	36	62
ENESA	40	84
Desarrollo Rural	2	71
Agricultura	7	204
Sanidad	19	72
Personal	59	114
Responsabilidad Patrimonial (reposición)	23	80
TOTAL	1.548	105

CÁLCULO TIEMPO MEDIO DE RESOLUCIÓN DE RECLAMACIONES EN VÍA ADMINISTRATIVA

(Desglosado por tipo de reclamación)

PERIODO DE PRESENTACIÓN: AÑOS 2013 y 2014 (a 31-12-2014)

RESUELTOS ENTRE EL 01-01-2014 Y EL 31-12-2014

Reclamación	Nº de Expedientes	Tiempo medio de resolución (en días)
Responsabilidad Patrimonial	438	127
Reclamaciones previa a la vía judicial civil	4	200
Derecho de petición	2	46
TOTAL	444	128

CÁLCULO TIEMPO MEDIO DE RESOLUCIÓN DE RECLAMACIONES EN VÍA ADMINISTRATIVA

(Desglosado por tipo de reclamación)

PERIODO DE PRESENTACIÓN: AÑOS 2013 y 2014 (a 31-12-2014)

RESUELTOS ENTRE EL 01-01-2014 Y EL 31-12-2014

Tolerancia 5%

Reclamación	Nº de Expedientes	Tiempo medio de resolución (en días)
Responsabilidad Patrimonial	415	120
Reclamaciones previa a la vía judicial civil	4	200
Derecho de petición	2	46
TOTAL	421	121



MINISTERIO DE AGRICULTURA,
ALIMENTACIÓN Y MEDIO AMBIENTE

SUBSECRETARÍA
SECRETARÍA GENERAL TÉCNICA

SUBDIRECCIÓN GENERAL DE RECURSOS Y
RELACIONES JURISDICCIONALES

EJERCICIO 2014

SEGUNDO SEMESTRE
(ESTADÍSTICA FINAL DE AÑO)

PROCEDIMIENTOS EN VÍA CONTENCIOSO-ADMINISTRATIVA

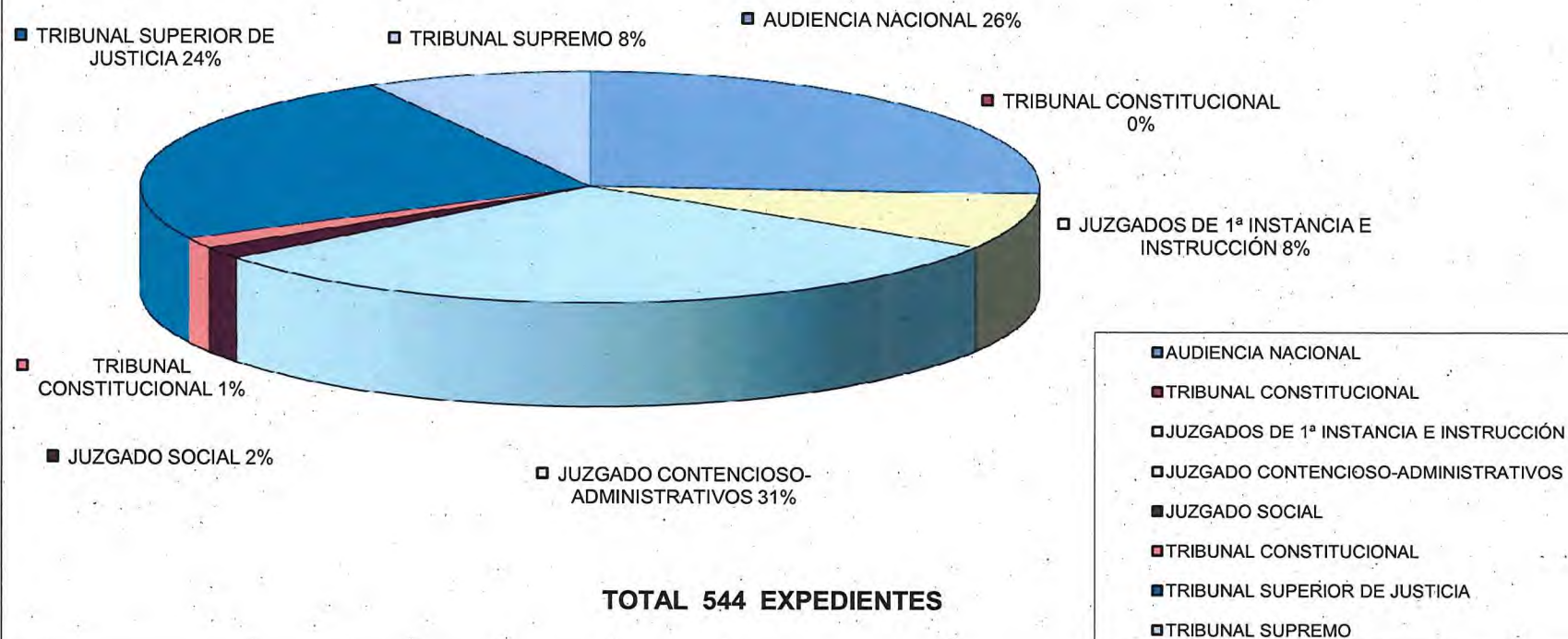
A 31 DE DICIEMBRE DE 2014

PROCEDIMIENTOS ANTE ÓRGANOS JURISDICCIONALES INTERPUESTOS CONTRA EL MINISTERIO DE MEDIO AMBIENTE Y MEDIO RURAL Y MARINO Y SUS ORGANISMOS AUTÓNOMOS EN EL AÑO 2014

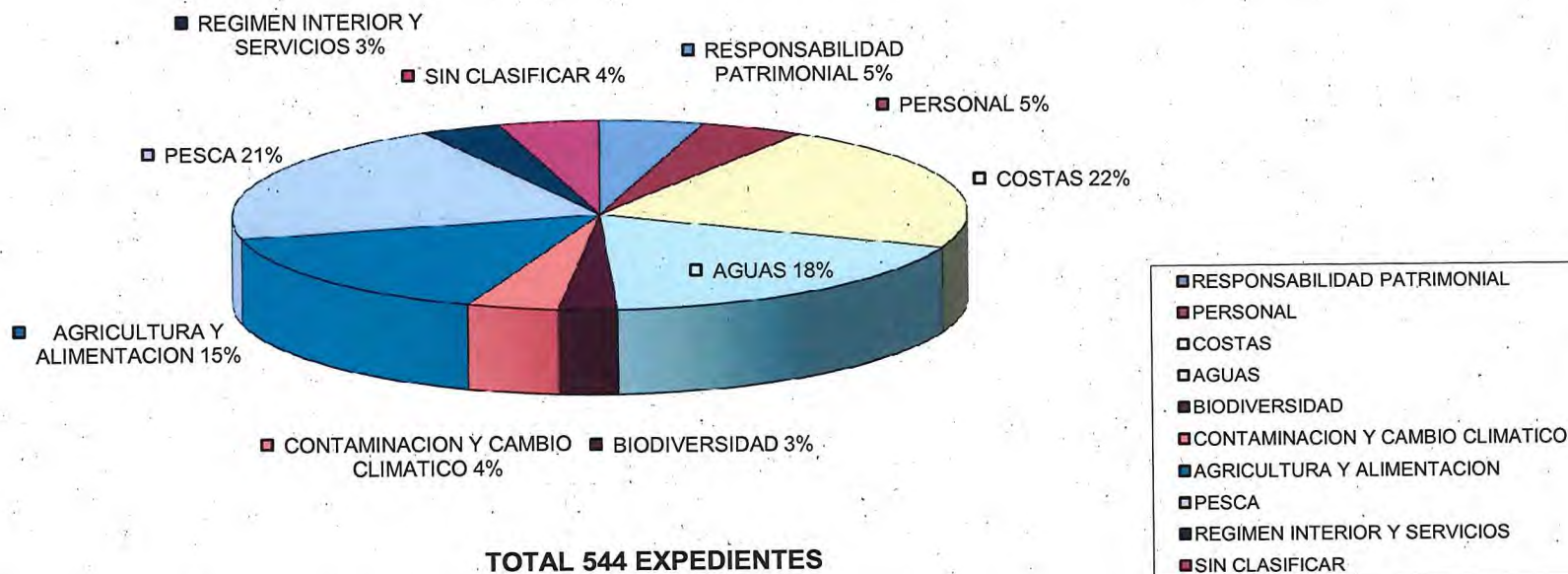
TRIBUNAL/MATERIAS	RESPONSABILIDAD PATRIMONIAL	PERSONAL	COSTAS	AGUAS	BIODIVERSIDAD	CONTAMINACION Y CAMBIO CLIMATICO	AGRICULTURA Y ALIMENTACION	PESCA	REGIMEN INTERIOR Y SERVICIOS	SIN CLASIFICAR	TOTAL
AUDIENCIA NACIONAL	14	4	50	39	3	0	12	12	0	7	141
TRIBUNAL CONSTITUCIONAL											0
JUZGADOS DE 1ª INSTANCIA E INSTRUCCIÓN	1	0	4	2	3	1	10	0	17	4	42
JUZGADO CONTENCIOSO ADMINISTRATIVOS	8	6	5	13	2	0	41	89	0	3	167
JUZGADO SOCIAL	0	6	1	1	0	0	0	0	1	0	9
TRIBUNAL CONSTITUCIONAL						1	4	1		2	8
TRIBUNAL SUPERIOR DE JUSTICIA	2	9	55	34	5		11	11	1	5	133
TRIBUNAL SUPREMO			4	10	1	20	6			3	44
TOTAL	25	25	119	99	14	22	84	113	19	24	544

Han entrado en el Area de Relaciones Jurisdiccionales en el año 2014 un total de 544 expedientes nuevos, además de los expresados, existen aproximadamente, un total de 1850 expedientes, iniciados en años anteriores, aún pendientes ante los distintos Órganos Jurisdiccionales. Asimismo se tiene constancia de que el procedimiento ha finalizado mediante 63 autos de caducidad, de desistimiento, de inadmisión, desistidos y apartados. Se han realizado 600 acuses de sentencias con la correspondiente comunicación del Órgano competente de su cumplimiento.

Entrada de expedientes 2014 clasificados por Tribunal



Entrada de expedientes 2014 clasificados por Materia



SENTENCIAS FIRMES

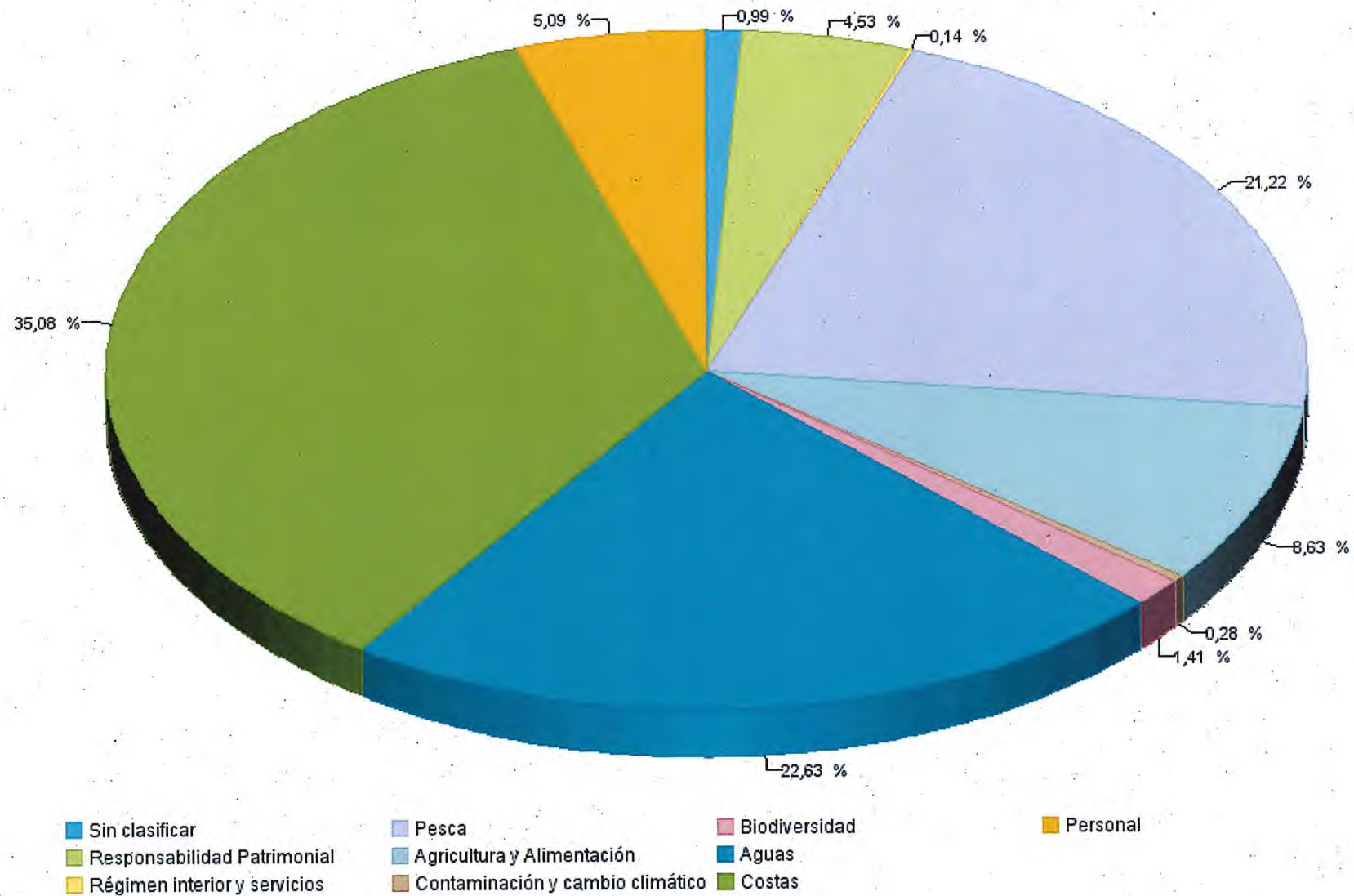
SECRETARÍA GENERAL TÉCNICA

SUBDIRECCIÓN GENERAL DE RECURSOS Y RELACIONES JURISDICCIONALES

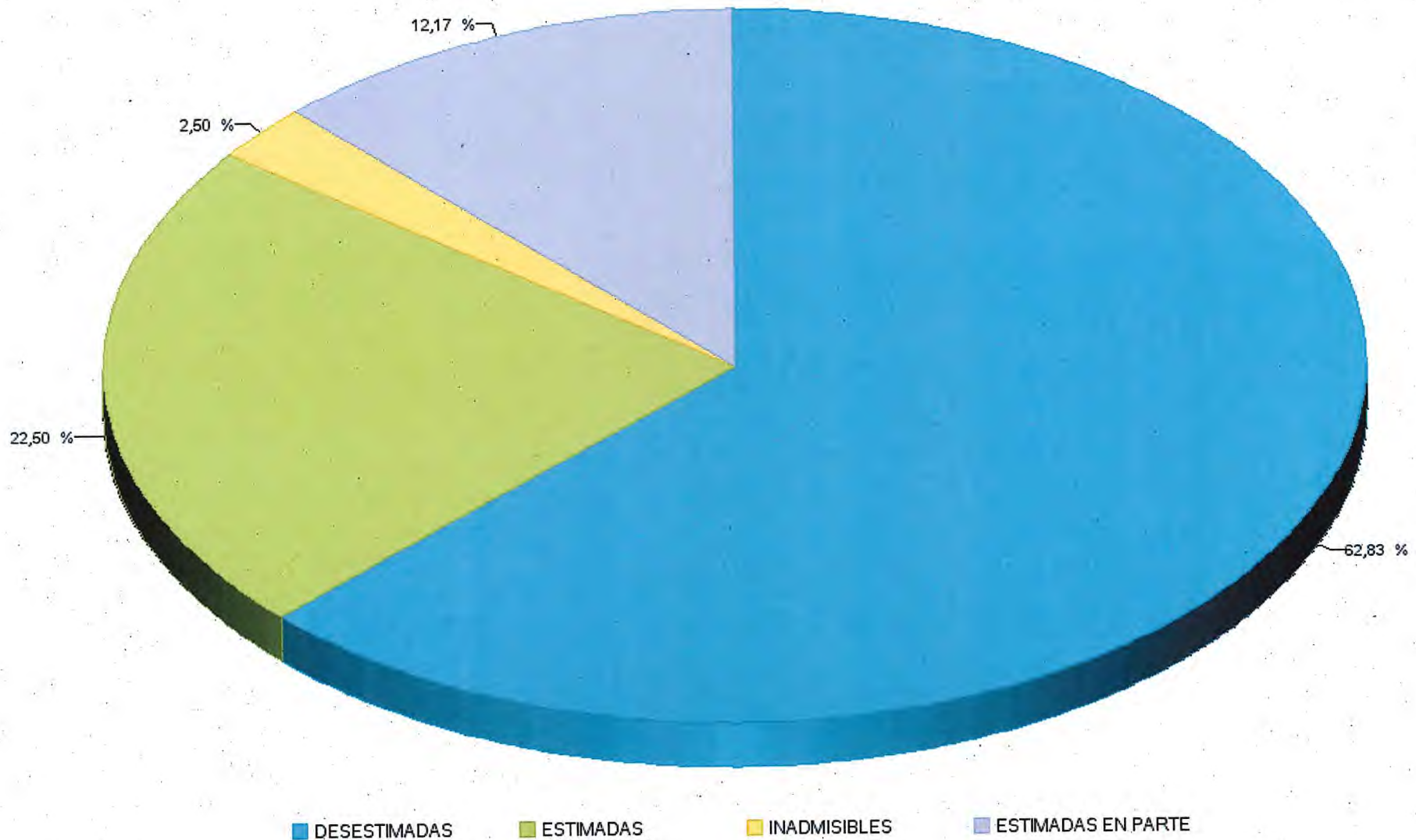
SENTENCIAS FIRMES CON ENTRADA EN EL INTERVALO 01.01.2014 - 31.12.2014 CLASIFICADAS POR MATERIA Y FALLO

FALLO RESOLUCIÓN/MATERIAS	RESPONSABILIDAD PATRIMONIAL	PERSONAL	COSTAS	AGUAS	BIODIVERSIDAD	CONTAMINACIÓN Y CAMBIO CLIMÁTICO	AGRICULTURA Y ALIMENTACIÓN	PESCA	RÉGIMEN INTERIOR Y SERVICIOS	SIN CLASIFICAR	TOTAL
DESESTIMADAS	18	20	147	84	5	2	25	71	1	4	377
ESTIMADAS	7	3	44	37	2	0	17	23	0	2	135
ESTIMADAS EN PARTE	4	3	24	27	1	0	2	12	0	0	73
INADMISIBLES	0	1	5	4	0	0	3	1	0	1	15
TOTAL	29	27	220	152	8	2	47	107	1	7	600

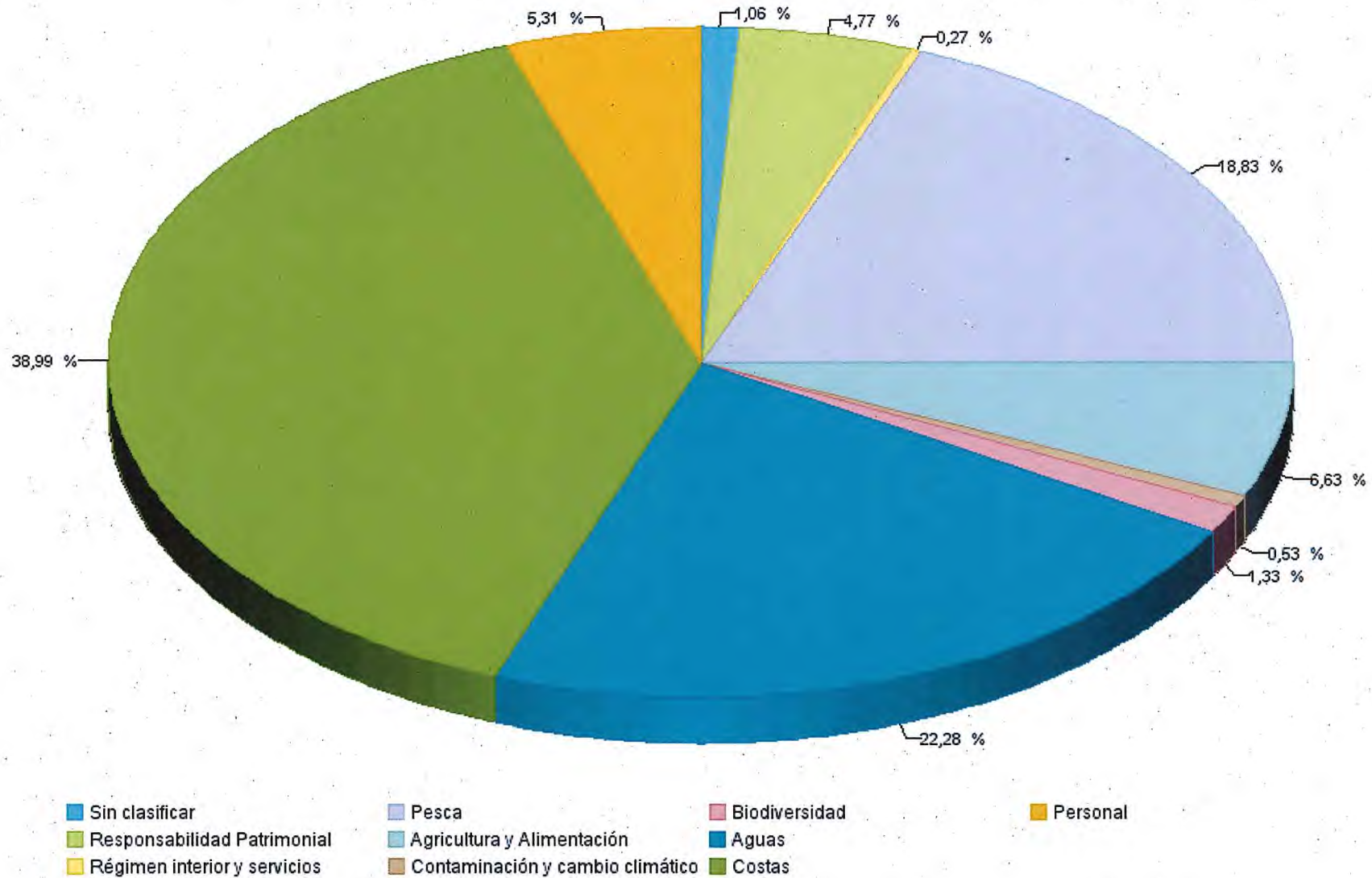
SENTENCIAS FIRMES CLASIFICADAS POR MATERIA 01.01.2014 - 31.12.2014



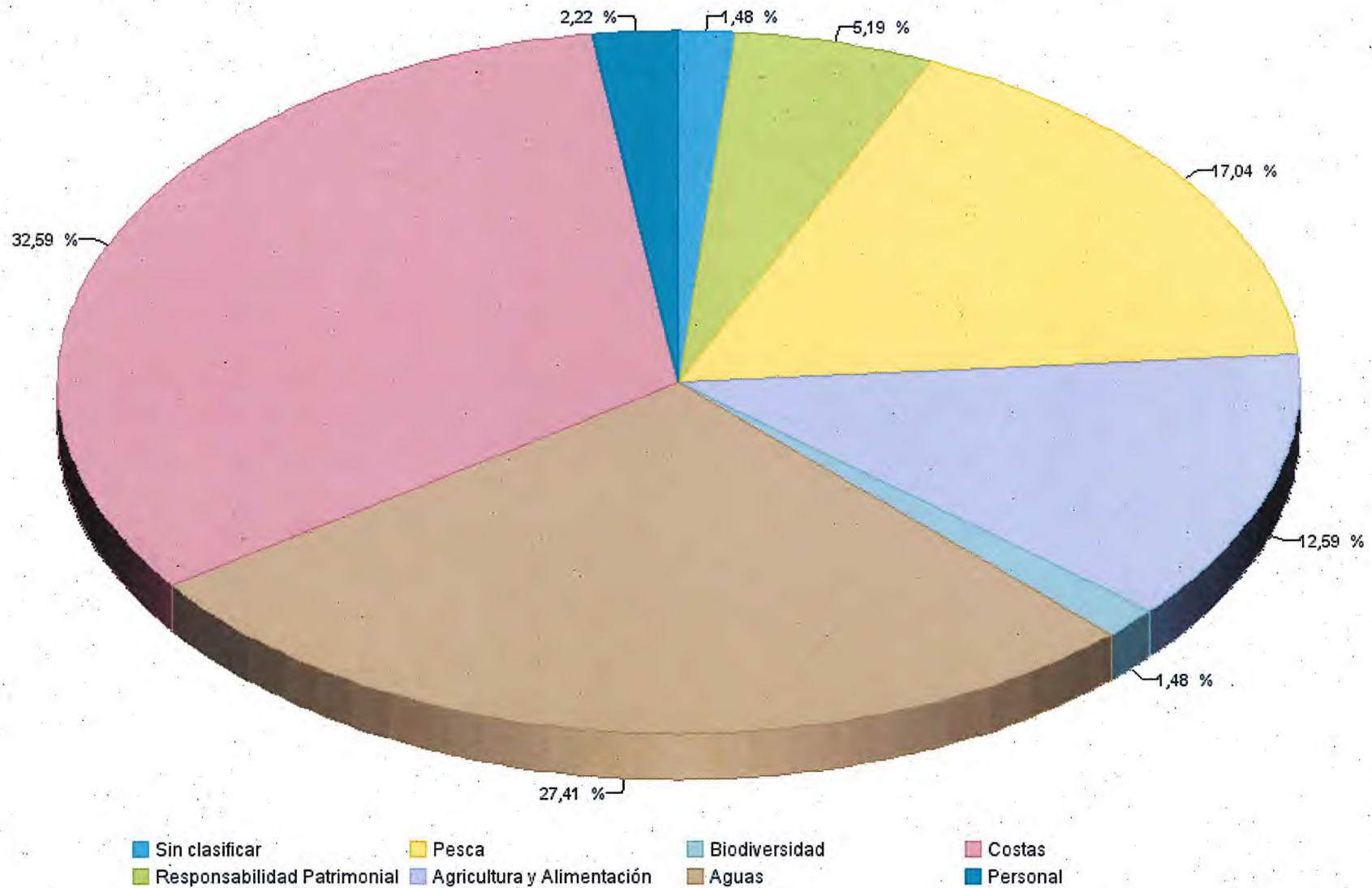
SENTENCIAS FIRMES CLASIFICADAS POR FALLO 01.01.2014 - 31.12.2014



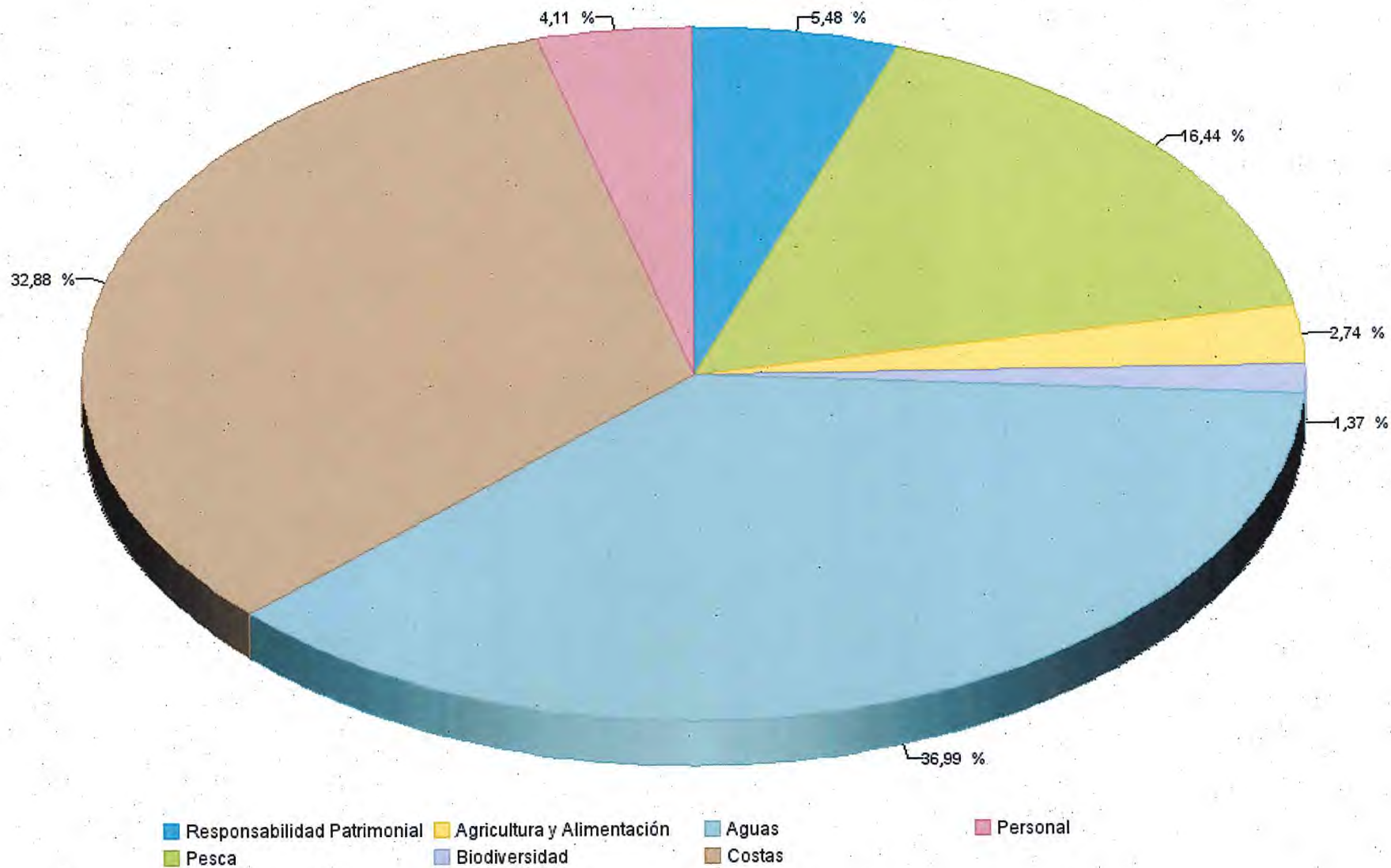
SENTENCIAS FIRMES DESESTIMADAS 01.01.2014 - 31.12.2014



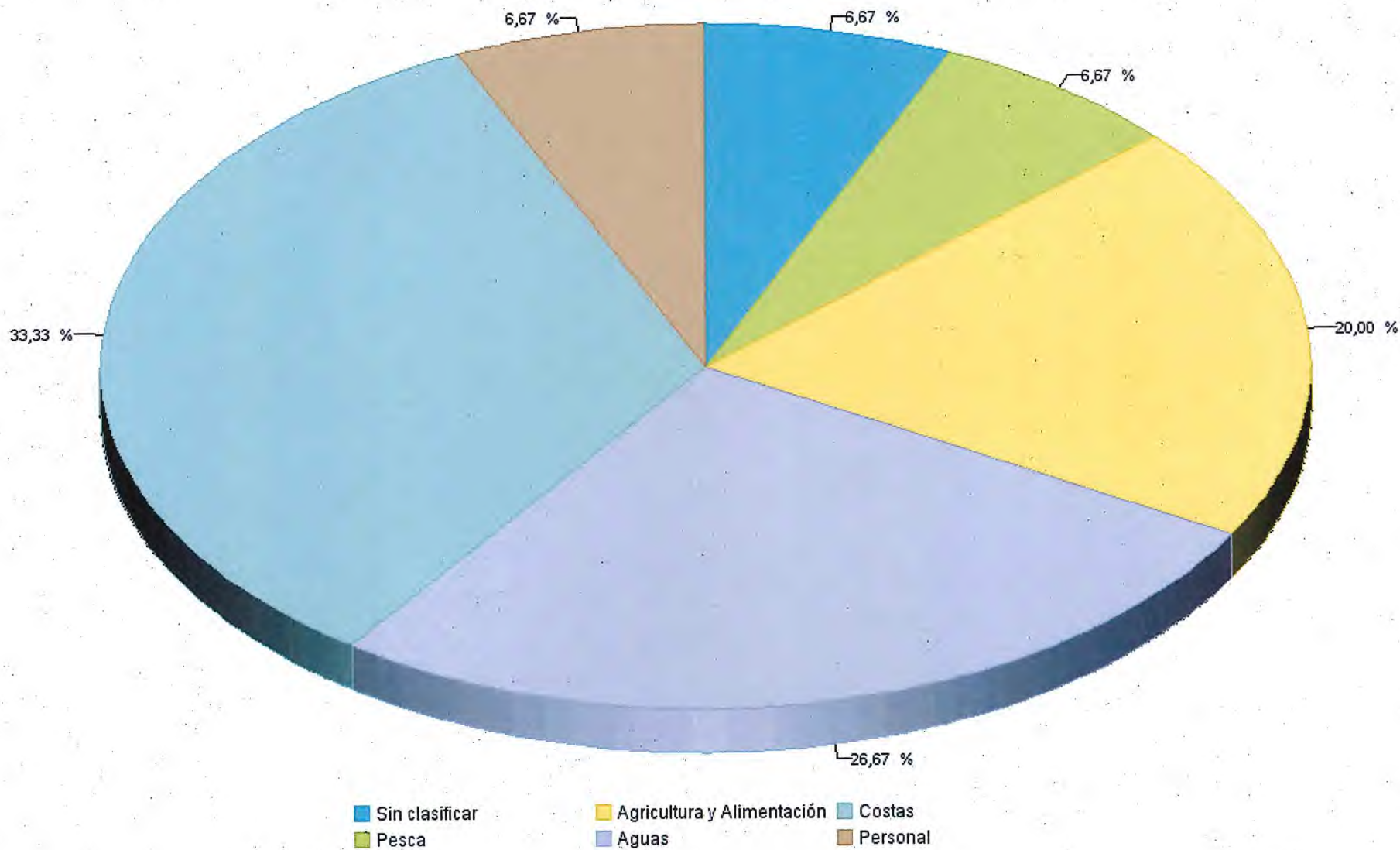
SENTENCIAS FIRMES ESTIMADAS 01.01.2014 - 31.12.2014



SENTENCIAS FIRMES ESTIMADAS EN PARTE 01.01.2014 - 31.12.2014



SENTENCIAS FIRMES INADMISIBLES 01.01.2014 - 31.12.2014





MINISTERIO DE AGRICULTURA,
ALIMENTACIÓN Y MEDIO AMBIENTE

SUBSECRETARÍA
SECRETARÍA GENERAL TÉCNICA

SUBDIRECCIÓN GENERAL DE RECURSOS Y
RELACIONES JURISDICCIONALES

EJERCICIO 2014

**SEGUNDO SEMESTRE
(ESTADÍSTICA FINAL DE AÑO)**

GESTIÓN DE LA CONFLICTIVIDAD EN VÍA ADMINISTRATIVA Y CONTENCIOSO-ADMINISTRATIVA

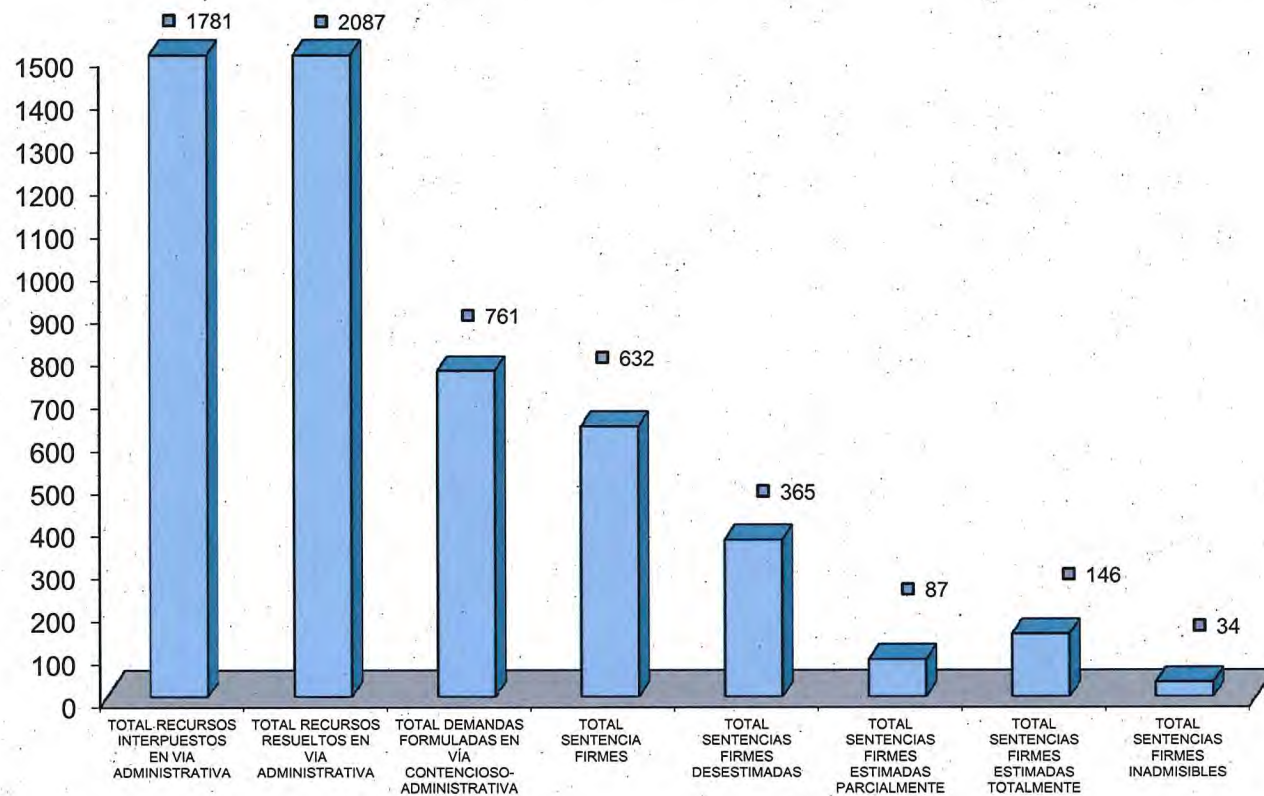
A 31 DE DICIEMBRE DE 2014

COMPARATIVA RESULTADOS GESTIÓN DE LA CONFLICTIVIDAD EN VIA ADMINISTRATIVA Y CONTENCIOSO-ADMINISTRATIVA

2013-2014

	2013	2014
TOTAL RECURSOS INTERPUESTOS EN VIA ADMINISTRATIVA	1781	2263
TOTAL RECURSOS RESUELTOS EN VIA ADMINISTRATIVA	2087	2212
TOTAL DEMANDAS FORMULADAS EN VÍA CONTENCIOSO-ADMINISTRATIVA	761	544
TOTAL SENTENCIA FIRMES	632	600
TOTAL SENTENCIAS FIRMES DESESTIMADAS	365	377
TOTAL SENTENCIAS FIRMES ESTIMADAS PARCIALMENTE	87	73
TOTAL SENTENCIAS FIRMES ESTIMADAS TOTALMENTE	146	135
TOTAL SENTENCIAS FIRMES INADMISIBLES	34	15

RESULTADOS GESTION DE LA CONFLICTIVIDAD EN VÍA ADMINISTRATIVA Y CONTENCIOSO-ADMINISTRATIVA AÑO 2013



RESULTADOS GESTION DE LA CONFLICTIVIDAD EN VIA ADMINISTRATIVA Y CONTENCIOSO-ADMINISTRATIVA AÑO 2014

