

Comparación interanual de precios

RESUMEN SEMANAL DE LA SITUACIÓN DE LOS MERCADOS NACIONALES

Semana 27/2024 (del 1 al 7 de julio de 2024)

Subdirección General de Producciones Ganaderas y Cinegéticas
Dirección General de Producciones y Mercados Agrarios



GOBIERNO
DE ESPAÑA

MINISTERIO
DE AGRICULTURA, PESCA
Y ALIMENTACIÓN





Aviso Legal: los contenidos de esta publicación podrán ser reutilizados, citando la fuente y la fecha, en su caso, de la última actualización.

Elaboración:

Subdirección General de Producciones Ganaderas y Cinegéticas.
Dirección General de Producciones y Mercados Agrarios.
Ministerio de Agricultura, Pesca y Alimentación



**MINISTERIO DE AGRICULTURA, PESCA
Y ALIMENTACIÓN**

Edita:

© Ministerio de Agricultura, Pesca y Alimentación
Secretaría General Técnica
Centro de Publicaciones

Referenciar el documento como: "COMENTARIO SEMANAL DE PRECIOS DE TODOS LOS SECTORES GANADEROS", Subdirección General de Producciones Ganaderas y Cinegéticas, Dirección General de Producciones y Mercados Agrarios.

Catálogo de Publicaciones de la Administración General del Estado:

<https://cpage.mpr.gob.es/>

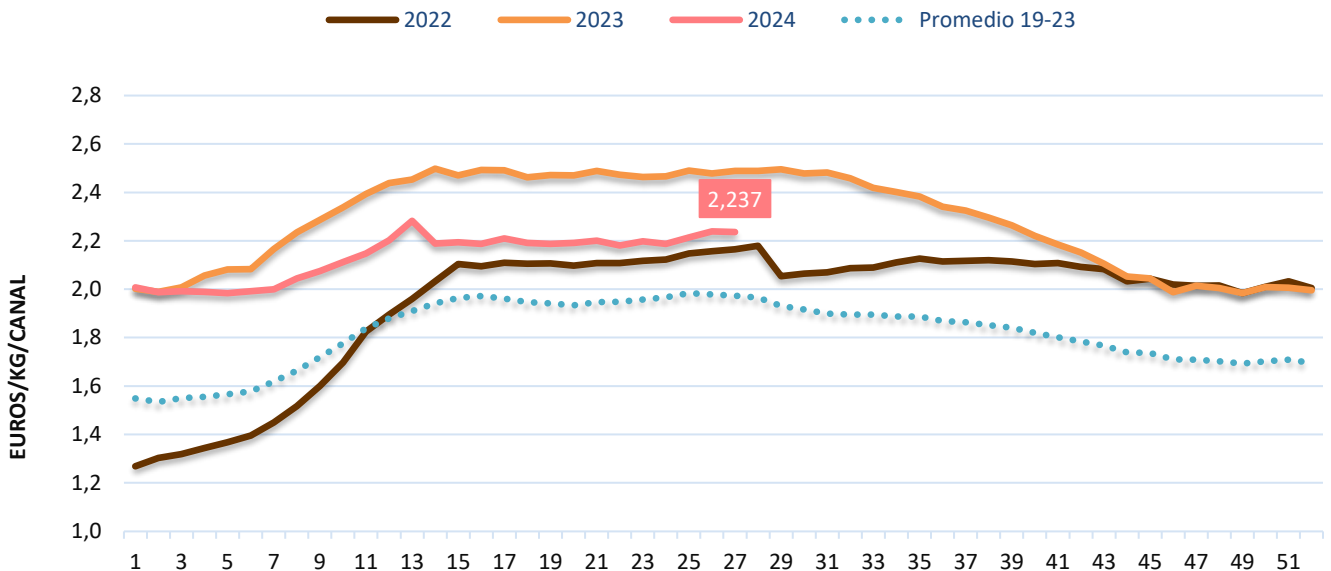
NIPO: 003-19-195-6

ÍNDICE

CARNE DE PORCINO. Comparación Interanual de Precios en el Mercado Español.	
Canal Clase E	4
LECHONES. Comparación Interanual de Precios en el Mercado Español, Lechón	
Base 20 kg	5
CERDO BLANCO/TRONCO IBÉRICO. Comparación de Precios durante el año 2022	
(€/100 kg vivo)	6
AÑOJO. Categoría AR3 (€/100 kg)	7
NOVILLAS. Categoría ER (€/100 kg)	8
TERNEROS PASTEROS. En vivo, de 6 a 12 meses	9
CORDERO. De 10 a 13 kg canal	10
LECHE OVEJA. Evolución de las cotizaciones medias ponderadas, €/Hgdo. por %	
de extracto seco (grasa más proteína)	11
LECHE CABRA. Evolución de las cotizaciones medias ponderadas, €/Hgdo. por %	
de extracto seco (grasa más proteína)	12
LECHE CRUDA VACA. €/100 kg	13
LECHE CRUDA ECOLÓGICA VACA. €/100 kg	14
CARNE DE POLLO. Precio en el mercado español, €/kg canal (65% rendimiento,	
posición: muelle-matadero)	15
AVÍCOLA DE PUESTA. Comparación Interanual del Precio de los Huevos en el	
Mercado Español (€/100 kg)	16
CONEJO. Series anuales de precios medios al productor en el mercado español.	17
MIEL DE ABEJA. Cotizaciones de miel a granel 2021.	18



CARNE DE PORCINO. Comparación Interanual de Precios en el Mercado Español. Canal Clase E



Fuente : S.G. Estadística

Elaboración : S.G. Producciones Ganaderas y Cinegéticas

SEMANAS

COMENTARIO:

Esta semana descienden ligeramente las cotizaciones de la carne de cerdo (-0,1%). Los precios se sitúan por encima de los 2,2€/kg. El registro estaría por debajo del precio del año pasado en esta misma semana (-10,1%), pero por encima de los precios medios de los 5 últimos años (+13,4%). Por su parte, ascienden ligeramente los precios del vivo (+0,4%) y se mantienen estables los principales despieces.

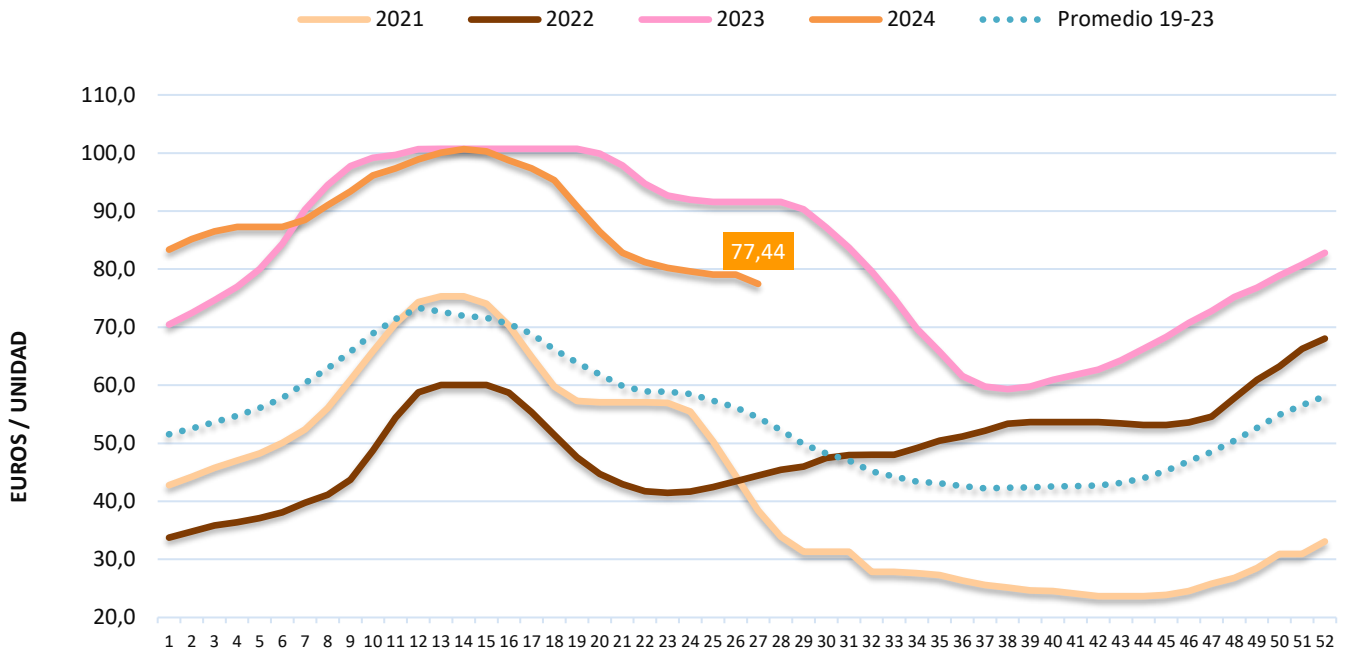
En el entorno comunitario, descienden esta semana los precios medios de la carne de porcino (-1,7%), esto se debe a descensos paralelos en prácticamente todos los principales productores de la UE: se mantienen estables en Francia y Holanda y descienden en España, Alemania (-2,7%) y Polonia (-1%).

A pesar de estos descensos, se mantienen elevados los precios de la carne de porcino por una oferta inferior a otros años en toda Europa frente a una demanda que no termina de arrancar con la llegada del verano. Esta situación mantiene el mercado en un relativo equilibrio teniendo en cuenta la particular coyuntura actual de la industria, con márgenes muy ajustados al no cubrir la capacidad de matanza.

A nivel comunitario, se mantienen en equilibrio los precios en un contexto aun delicado para muchos EEMM por cuestiones sanitarias y por la caída continuada de exportaciones a destinos clave para la UE, que incrementa la competencia internacional e intracomunitaria.



LECHONES. Comparación Interanual de Precios en el Mercado Español, Lechón Base 20 kg



Fuente : S.G. Estadística.

Elaboración : S.G. Producciones Ganaderas y Cinegéticas.

SEMANAS

COMENTARIO:

Descenso esta semana en los precios del lechón (-2%). El registro se sitúa en valores superiores a los 77€ por cabeza. Un valor que se sitúa en cifras inferiores al precio de la misma semana del año pasado (-15,4%) pero superando ampliamente la media de los precios de los últimos 5 años, en esta misma semana (+42,3%). Por su parte, permanece estable el precio del vivo en las principales lonjas de cotización.

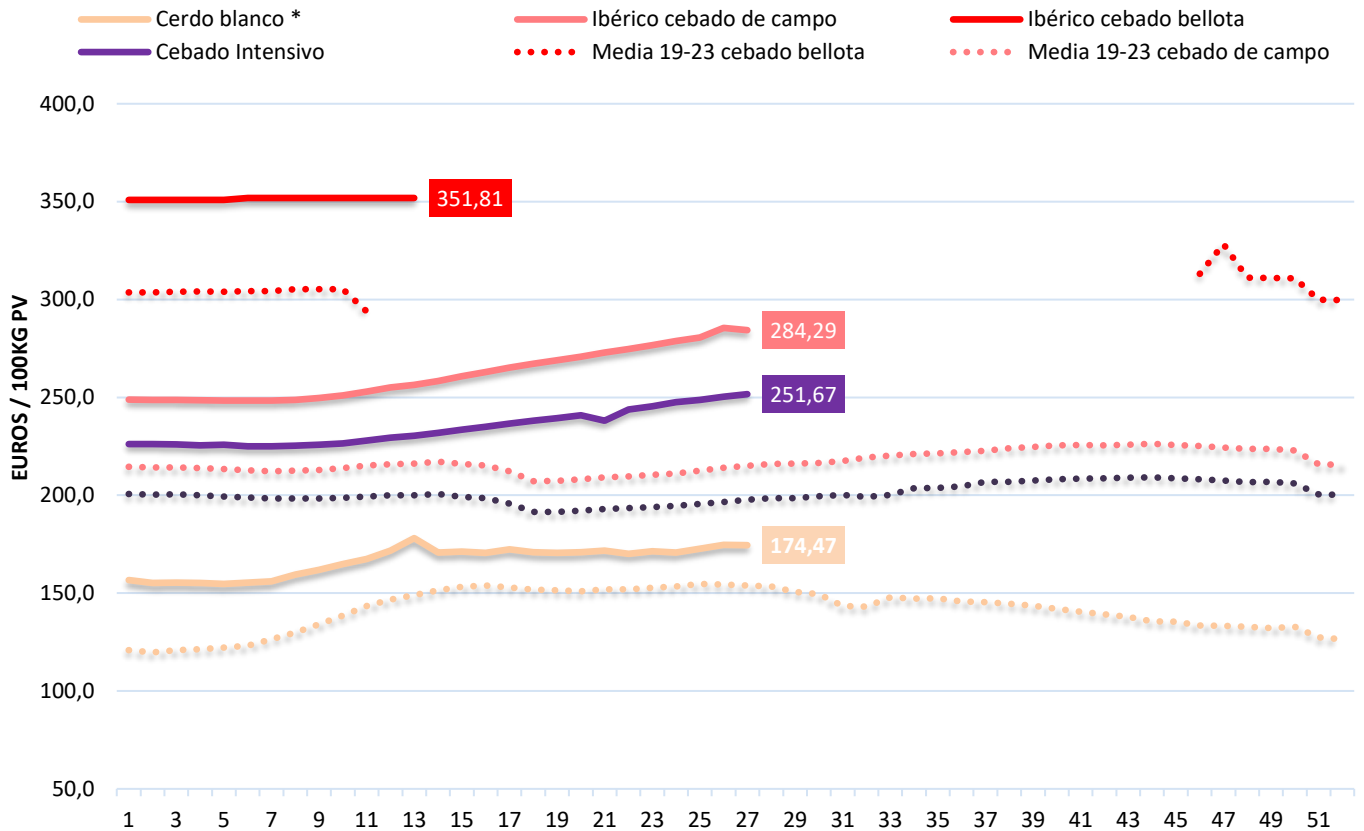
En el entorno comunitario los precios medios descienden ligeramente esta semana (-1,7%) con diferencias entre los grandes EEMM productores:

Estabilidad en Francia, Holanda y Dinamarca y descenso en España y Alemania (-5,8%).

Los precios del lechón continúan en su descenso estacional. Aun así, la actual oferta disponible sigue siendo inferior, o muy ajustada a la demanda, lo que mantiene los precios en niveles aún elevados comparado con otros ejercicios.



CERDO BLANCO/TRONCO IBÉRICO. Comparación de Precios durante el año 2023 (€/100 kg vivo)



Fuente : S.G. Estadística.

Elaboración : S.G. Producciones Ganaderas y

SEMANAS

(*) Cerdos de cebo entre 20-105 Kg de peso vivo y un rendimiento del 0,78% a la canal.

COMENTARIO:

Continúa la tendencia ascendente en los precios del tronco ibérico intensivo. Esta semana se registra un ascenso en las cotizaciones del cebado intensivo (+0,5%). Sin embargo, el cebado de campo registra un ligero descenso (-0,4%). Por su parte, se mantienen constantes los precios del vivo en las principales lonjas de cotización.

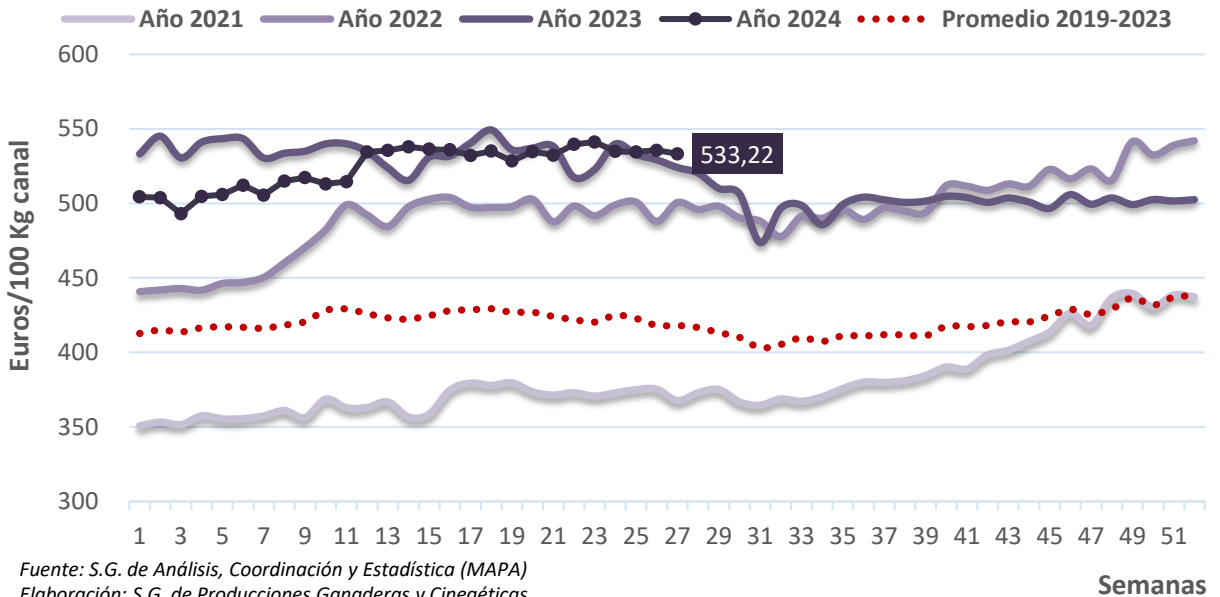
Estos precios sitúan al cebado intensivo un 27,3% por encima de los precios medios de los 5 últimos años en esta misma semana. Este mismo incremento se cifra, también, en un 32,3% para el caso del cebado de campo.

Por su parte tras la montanera de primavera el cerdo de bellota ha alcanzado un precio medio que se sitúa un 3,8% por encima de la media de la montanera del año pasado.

El diferencial actual de las cotizaciones entre el cerdo blanco y el ibérico se incrementa esta semana debido al ascenso de precio registrado en el subsector ibérico frente al ligero descenso en el del blanco.



AÑOJO. Categoría AR3 (€/100 kg)



Fuente: S.G. de Análisis, Coordinación y Estadística (MAPA)
Elaboración: S.G. de Producciones Ganaderas y Cinegéticas.

Semanas

COMENTARIO:

A medida que avanza 2024 la cotización de la canal de añojo AR3 se mantiene estable, habiendo recuperando algo de terreno respecto a los valores de inicios de año y posicionándose ahora más cerca de los precios de 2023, manteniéndose el sector a la expectativa de la progresión que manifieste a medida que se acerca la época estival.

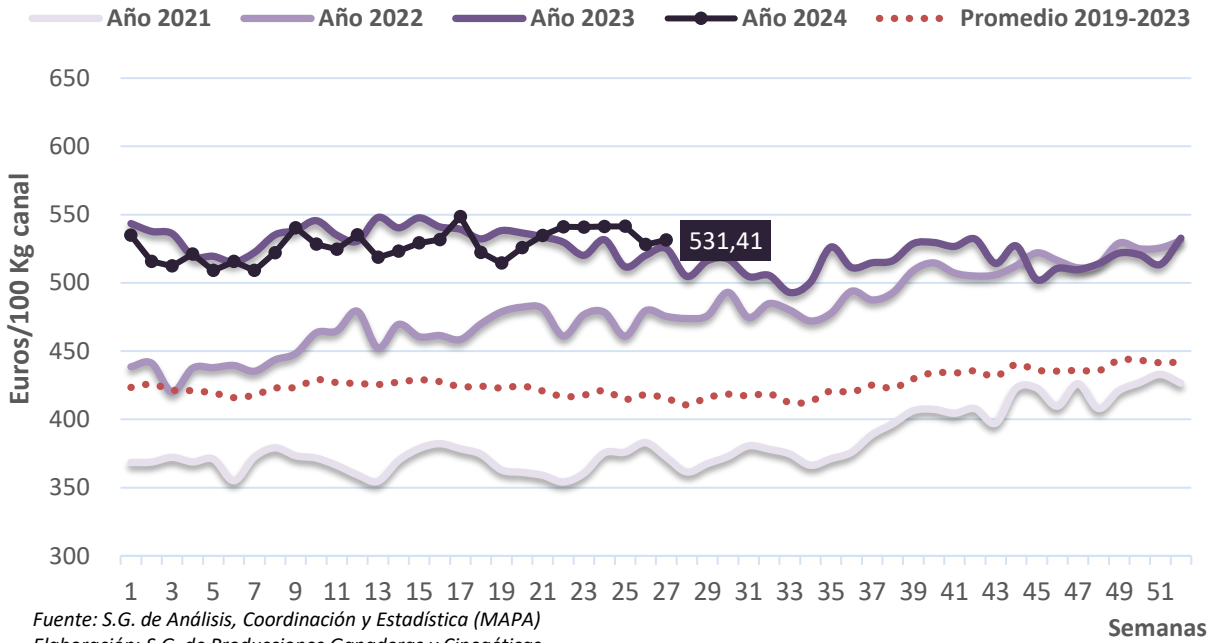
El año 2023 se caracterizó por su tónica de estabilidad, instaurada a medida que se fue estabilizando, de una parte, el precio de los insumos, y de otra, la oferta y volumen de producción. La menor oferta se ha ido acompañando a la vez de una contención de la demanda.

Esta semana el añojo AR3 registra una cotización de 533,22 €/100 kg, un valor un -0,5% menor con respecto a la cotización de la semana anterior. Comparado con 2023, la cotización de esta semana se encontraría un +1,8% sobre el precio que cotizó esta misma semana el año pasado. Se mantendría un +27,5% sobre el precio promedio para la misma semana de los últimos 5 años.

En el entorno comunitario la situación general para la canal de macho bovino A/C/Z-R3 se encuentra también en un contexto general de avance estable aunque contenido, lo que le ha permitido recuperar terreno y posicionarse por encima de los valores cotizados el año pasado en estas fechas. Actualmente se sitúa en valores en torno a un +3% mayores respecto al precio del año pasado.



NOVILLAS. Categoría ER (€/100 kg)



COMENTARIO:

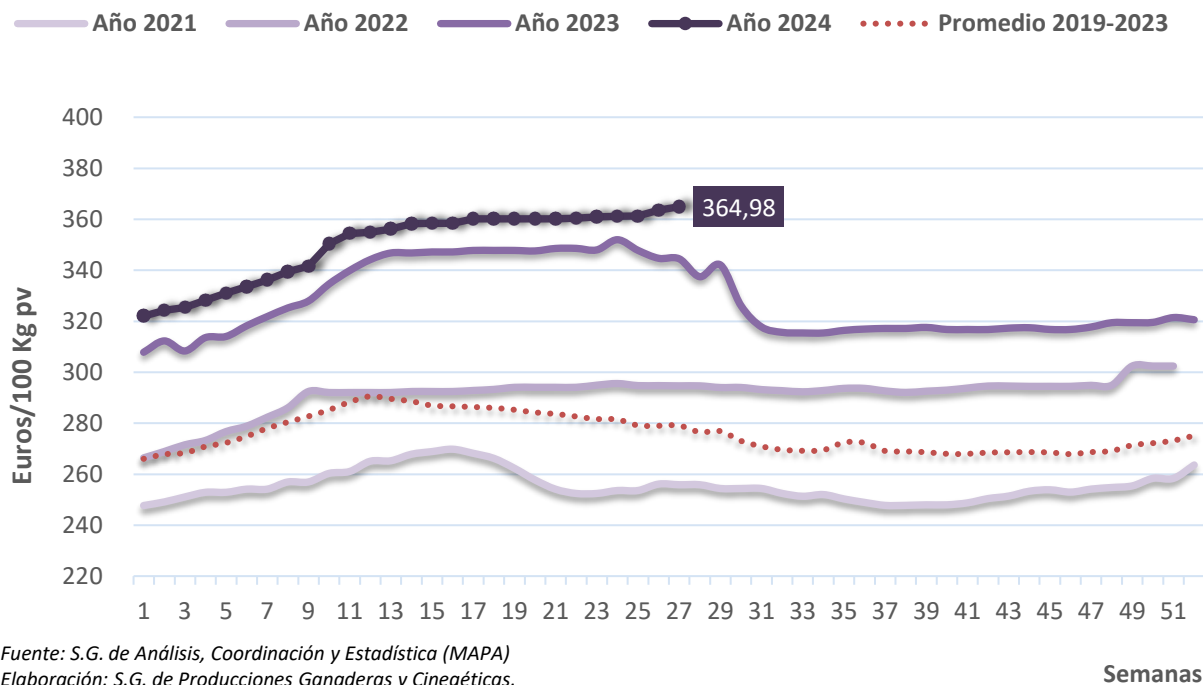
En el ámbito nacional, el valor medio para la canal de novilla ER alcanza esta semana 531,41 €/100 kg, un valor un +0,6% mayor respecto al de la semana anterior. Comparado con el precio medio de la misma semana de 2023 resulta un +1,2% mayor. Por otra parte, continúa siendo un +27,9% mayor que el precio promedio de la misma semana los últimos 5 años.

En el caso de la canal de Vaca DO los precios continúan evolucionando predominantemente al alza, aunque con ciertas variaciones semanales. Esta semana registra un valor de 376,84 €/100kg, lo que supone fijarse en un valor un +0,3% con respecto al precio de la semana anterior. Comparado con la misma semana del año pasado es un precio un +3,5% mayor, y se mantiene un +26,4% sobre el valor promedio de los últimos 5 años.

En el ámbito comunitario, la tendencia de retracción manifestada desde finales de 2023 resultó más acusada en las canales de hembras que en los machos. Sin embargo, poco a poco han ido ganando terreno, recuperando su posición en los niveles de valor del año pasado, similar a lo visto para la canal de macho. Así, actualmente las vacas DO3 se sitúan en torno a un +1,7% respecto al valor del año pasado, y las novillas por su parte en un +1,9%.



TERNEROS PASTEROS. En vivo, de 6 a 12 meses



Fuente: S.G. de Análisis, Coordinación y Estadística (MAPA)

Elaboración: S.G. de Producciones Ganaderas y Cinegéticas.

COMENTARIO:

El sector del vivo se mantiene en un contexto de estabilidad en las cotizaciones, siguiendo patrones de evolución similares a los de años anteriores, aunque a diferentes niveles según categorías, con los mamones en general por debajo de los valores de 2023 y el pastero en general cotizando en valores respectivamente más elevados.

En el ámbito nacional, la cotización del pastero esta semana se sitúa en un valor medio de 364,98 €/100 kg, ligeramente por encima del precio de la semana anterior (+0,4%), pero colocándose todavía un +6,0% sobre el valor registrado la misma semana de 2023. Por otro lado, este valor resulta un +30,8% mayor que el precio promedio de los últimos 5 años en esta misma semana.

En el caso de los terneros mamones de tipo frisón, esta semana se registra en España el precio de 116,62 €/cabeza de media, valor similar respecto a la semana pasada (+0,0%), pero colocándose en torno a un -20,9% por debajo del precio registrado en la misma semana de 2023. Por otro lado, el valor de esta semana es un -2,8% menor frente al precio promedio de los últimos 5 años.

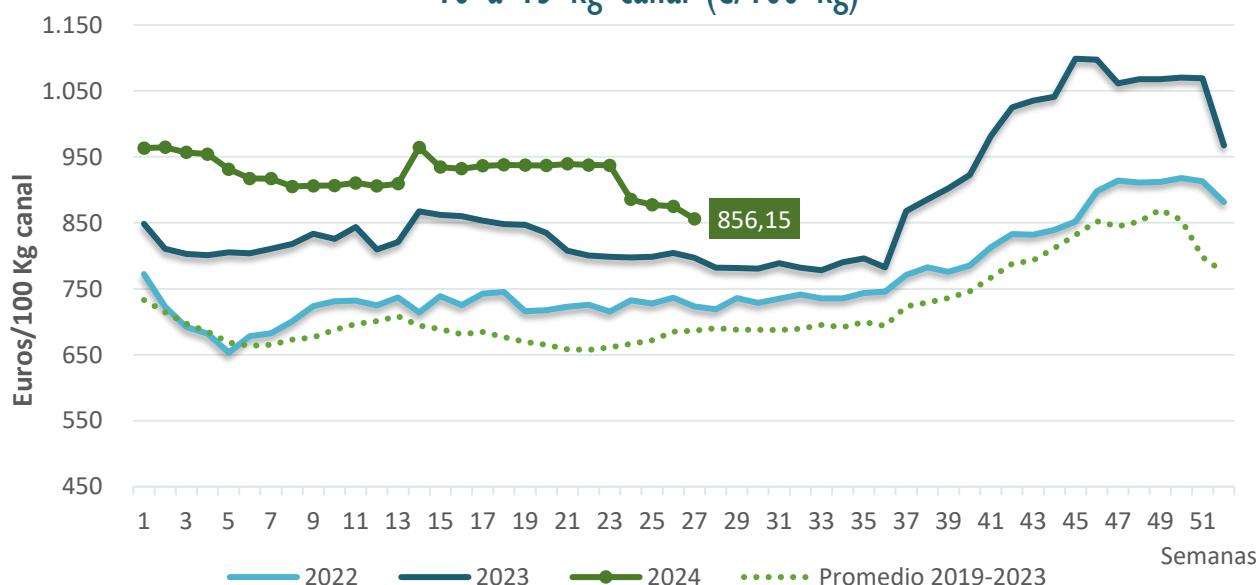
Por su parte, el precio medio nacional del mamón de tipo cruzado se sitúa en 222,63 €/cabeza, ligera mejora (+0,5%) respecto al de la semana anterior. Por otro lado, este precio es un -16,6% menor comparado con el valor de la misma semana en 2023. Además, se posiciona en torno a un -4,3% más bajo respecto al precio promedio de los últimos 5 años para la misma semana.

En el entorno comunitario, el contexto del vivo también venía evolucionando bajo una tendencia de contracción en estos meses, aunque parece evidenciarse el cambio de tendencia con el ciclo de verano. La tónica para los mamones se reactiva, con los cruzados en +2,8% respecto a los valores del año pasado y con los pintos en +0,9%, mientras que los pasteros, por su parte, se colocan en precios un +7% con respecto a los de 2023.



CORDERO. De 10 a 13 kg canal

Evolución de Precios de Mercado de Cordero de 10 a 13 kg canal (€/100 kg)



Fuente: S.G. Análisis, Coordinación y

COMENTARIO:

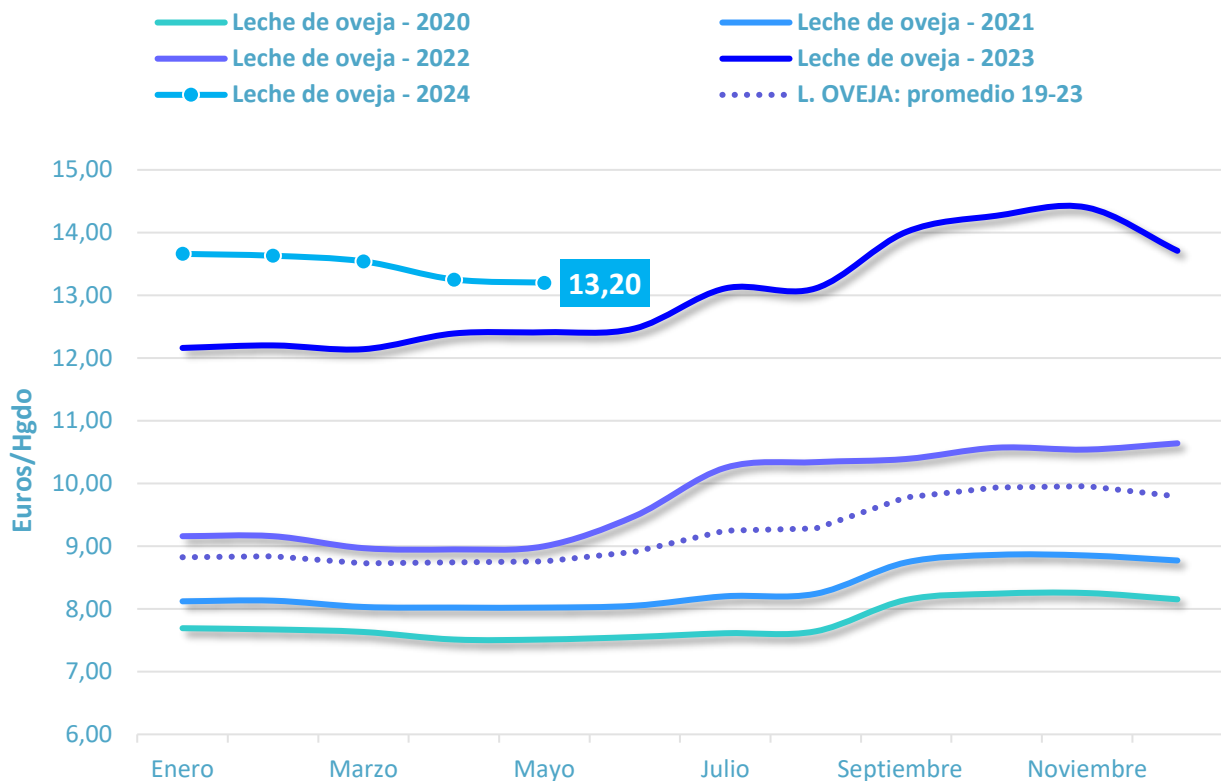
Durante el año 2023 tras un año 2022 complicado para el sector: por la baja rentabilidad de las explotaciones, la sequía y una situación sanitaria complicada. Han provocado durante 2023 una disminución de la cabaña ovina que se ha traducido en un aumento importante de las importaciones de animales vivos. La inflación ha afectado al consumo interno y al comercio exterior con una balanza comercial positiva.

Tras la Fiesta del Cordero se están produciendo ajustes en los precios de las distintas categorías. Con la vista puesta en las exportaciones y en algunas fiestas locales por el lado de la demanda.

Por categorías: en la semana 27 de 2024 la cotización del **cordero menor de 7 kg/canal** (lechal) sube un 0,4% respecto a la semana anterior y se sitúa en 946,70€/100 kg, un 14,6% por encima de la misma semana en 2023; el **cordero de 7 a 10 kg/canal** (recental ligero) baja su cotización un 0,8 respecto a la semana anterior y se sitúa en 951,66€/100 kg canal, un 14,1% superior que la misma semana del 2023; el **recental pesado de 10 a 13 kg baja** su cotización -2,2% esta semana situándose en 856,15€/100 kg canal, un 7,3% superior a la misma semana de 2023, y un 24,7% mayor que el precio medio de la misma semana de los últimos 5 años; en los **corderos pascuales de 13 a 16 kg** baja su cotización -0,07% respecto a la de la semana anterior a 845,38€/100 kg, y un 21,4% mayor que la cotización de la misma semana de 2023.



LECHE OVEJA. Evolución de las cotizaciones medias ponderadas, €/Hgdo. por % de extracto seco (grasa más proteína)



Fuente: Sistema Unificado de declaraciones del sector lácteo - INFOLAC - Los datos presentados proceden de las declaraciones

COMENTARIO:

La campaña de la leche de oveja en 2023 comenzó registrando un precio en enero que quedó muy por encima de lo registrado para el mismo mes en años anteriores.

Esta ventaja se mantuvo siguiendo el patrón estacional para esta producción, y a partir de mayo, el incremento se acentuó y la diferencia del precio con respecto a años anteriores también se hizo mayor. Finalizando el año, no obstante, la tendencia cambió hacia el descenso.

En todo caso, todo ello debe analizarse teniendo en cuenta varios factores que afectan al contexto de mercado. El impacto de una meteorología desfavorable y la inflación, han provocado un importante encarecimiento de las materias primas de la alimentación animal que se ha traducido en una gran presión sobre los costes de

producción.

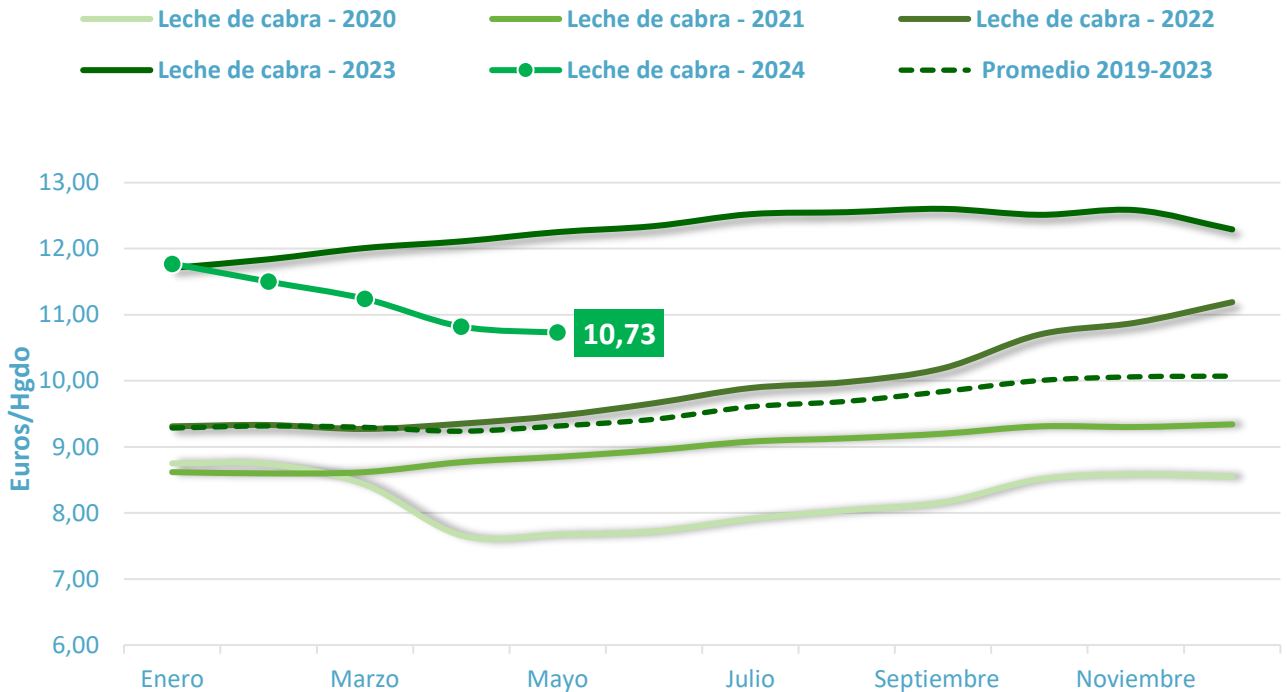
El año 2024 se ha iniciado mostrando en los primeros meses cotizaciones que se sitúan por encima de las del año anterior.

En mayo de 2024, el precio de la leche de oveja se sitúa en 13,20 €/hgdo. Esta cotización es un -0,4% inferior a la registrada el mes anterior, y a la vez resultaría ser un +6,4% superior a la reflejada durante el mismo mes del año pasado.

Además, el precio de este mes resulta un valor un +50,7% mayor respecto al precio promedio registrado para el mismo mes en los últimos 5 años.



LECHE CABRA. Evolución de las cotizaciones medias ponderadas, €/Hgado. por % de extracto seco (grasa más proteína)



Fuente: Sistema Unificado de declaraciones del sector lácteo - INFOLAC - Los datos presentados proceden de las declaraciones efectuadas

COMENTARIO:

La campaña de la leche de cabra en 2023 comenzó el año registrando unas cotizaciones que quedaron muy por encima de las de años anteriores. Durante la mayor parte del año la tendencia se mantuvo ascendente hasta que en su tramo final cambió hacia el descenso.

En todo caso, la evolución de los precios siguió un patrón estacional similar al de años anteriores, manteniendo la diferencia con respecto a las cotizaciones del año anterior en la primera parte del año, y disminuyendo esa diferencia con el año anterior en la segunda mitad del año.

En este contexto, debe tenerse en cuenta por otra parte, los efectos que una meteorología desfavorable y la inflación han provocado, y que se ha traducido en una gran presión sobre los costes de producción.

El año 2024 ha comenzado mostrando una cotización ligeramente superior a la del año anterior en el mes de enero, si bien se observa una tendencia al descenso de precios a partir de los siguientes meses.

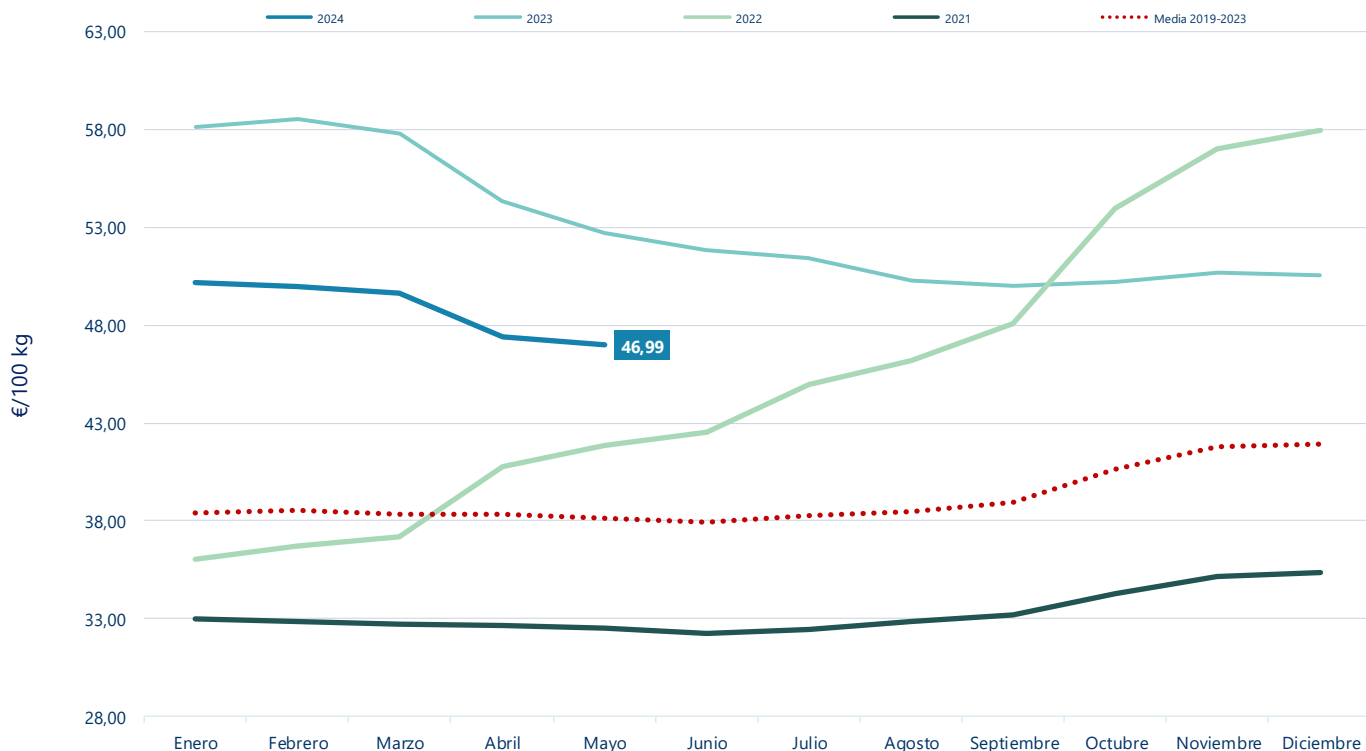
En mayo de 2024, el precio de la leche de cabra se sitúa en 10,73 €/hgdo., siendo este precio un -0,8% menor que el precio alcanzado el mes pasado.

Por otro lado, este mes el precio es un -12,4% menor que el registrado para el mismo mes en el año anterior.

Finalmente, el precio de este mes es un +15,2% mayor comparado con el valor promedio registrado para el mismo mes en los últimos 5 años.



LECHE CRUDA VACA. €/100 kg



Fuente: datos INFOLAC

Elaboración: S.G. Producciones Ganaderas y Cinegéticas. Datos provisionales

COMENTARIO:

Tras el descenso de precios registrado en 2015 y en el primer semestre de 2016, a partir de agosto de 2016 los precios inician un progresivo incremento que se mantuvo durante 2019. La tendencia general durante 2020, 2021 y 2022 ha sido al alza. Sin embargo, a partir de marzo de 2023 se registra un cambio de tendencia a la baja.

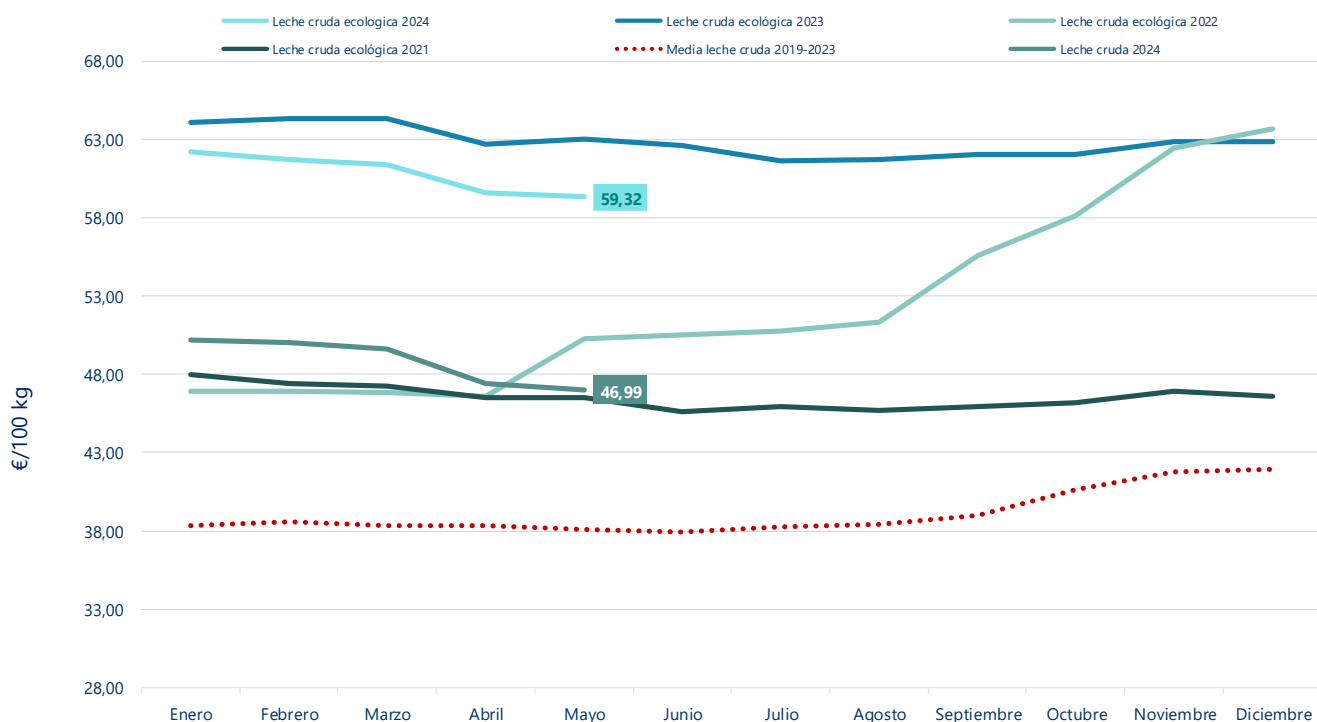
El último precio registrado, correspondiente a mayo de 2024 en España es 46,99 €/100 kg. Esto supone un descenso del 10,9% con respecto al precio del mismo mes del año pasado y del 0,8% con respecto al mes inmediatamente anterior. Además, este precio es un 23,3% superior al precio medio de mayo de los últimos 5 años (2019-2023). Por otra parte, en relación con el periodo acumulado enero-mayo de los últimos 5 años, el precio medio del periodo acumulado hasta mayo de 2024 es un 27,4% superior.

El precio de España en mayo de 2024 es un 2,3% superior al precio medio de la UE para el mismo mes.

En la UE el precio medio del mes de mayo de 2024 es 45,94 €/100kg, lo que supone un aumento del 1,0% en comparación al del mismo mes del año pasado y un descenso del 0,3% con respecto al precio del mes anterior. Además, este precio es 17,2% superior al precio medio de mayo de los últimos 5 años (2019-2023). Por otra parte, en relación con el periodo acumulado enero-mayo de los últimos 5 años, el precio medio del periodo acumulado hasta mayo de 2024 es un 16,3% superior.



LECHE CRUDA ECOLÓGICA VACA. €/100 kg



Fuente: datos INFOLAC

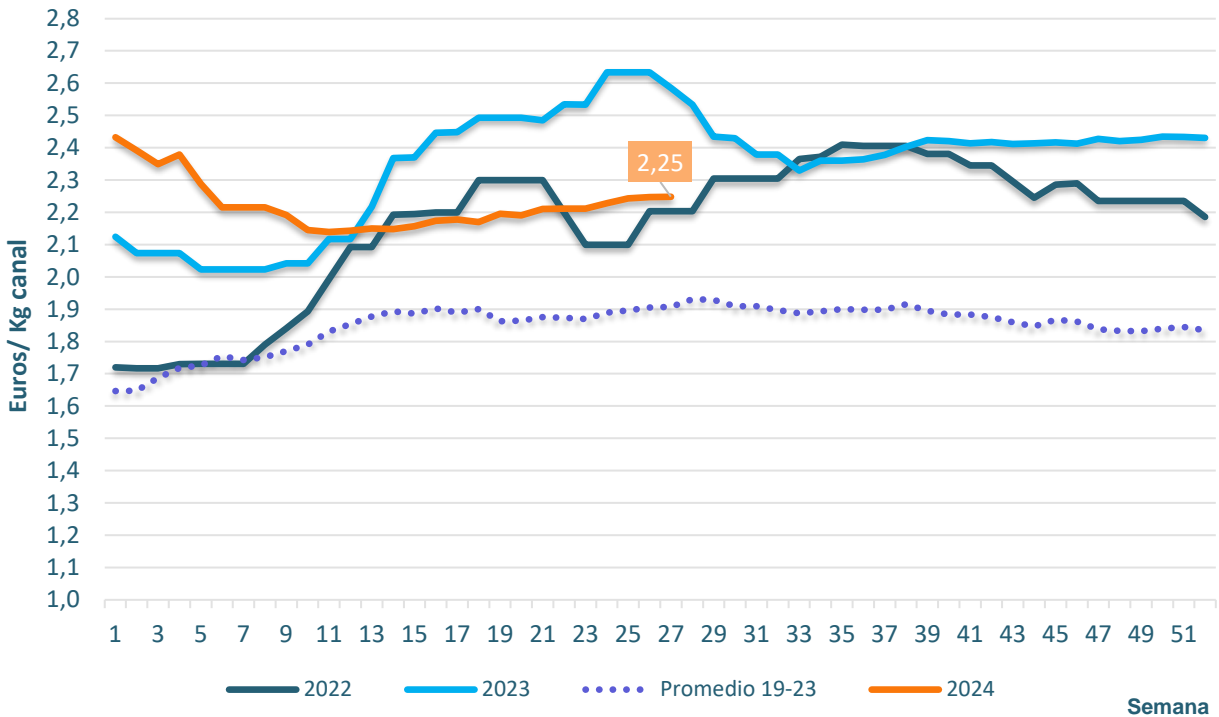
Elaboración: S.G. Producciones Ganaderas y Cinegéticas. Datos provisionales

COMENTARIO:

En mayo de 2024 se registra un precio medio para la leche cruda ecológica de 59,32 €/100 kg. Este precio es 5,9% inferior al precio del mismo mes del año pasado y 0,5% menor que el precio registrado en el mes de inmediatamente anterior. Asimismo, este precio es un 26,0% superior al precio de leche cruda en mayo de 2021.



CARNE DE POLLO. Precio en el mercado español, €/kg canal (65% rendimiento, posición: muelle-matadero)



Fuente : S.G. Análisis Coordinación y

COMENTARIO:

El año 2023 registró precios muy elevados, siendo de media un 9% superiores que los de 2022. Estos altos precios vinieron arrastrados por la situación inflacionista que se instauró desde principios de 2022 y que conllevó una fuerte subida de los costes de producción y una enorme dificultad para el beneficio de los productores. En 2023 estos altos precios han supuesto una incipiente recuperación del sector tras la fuerte crisis de 2022 mencionada.

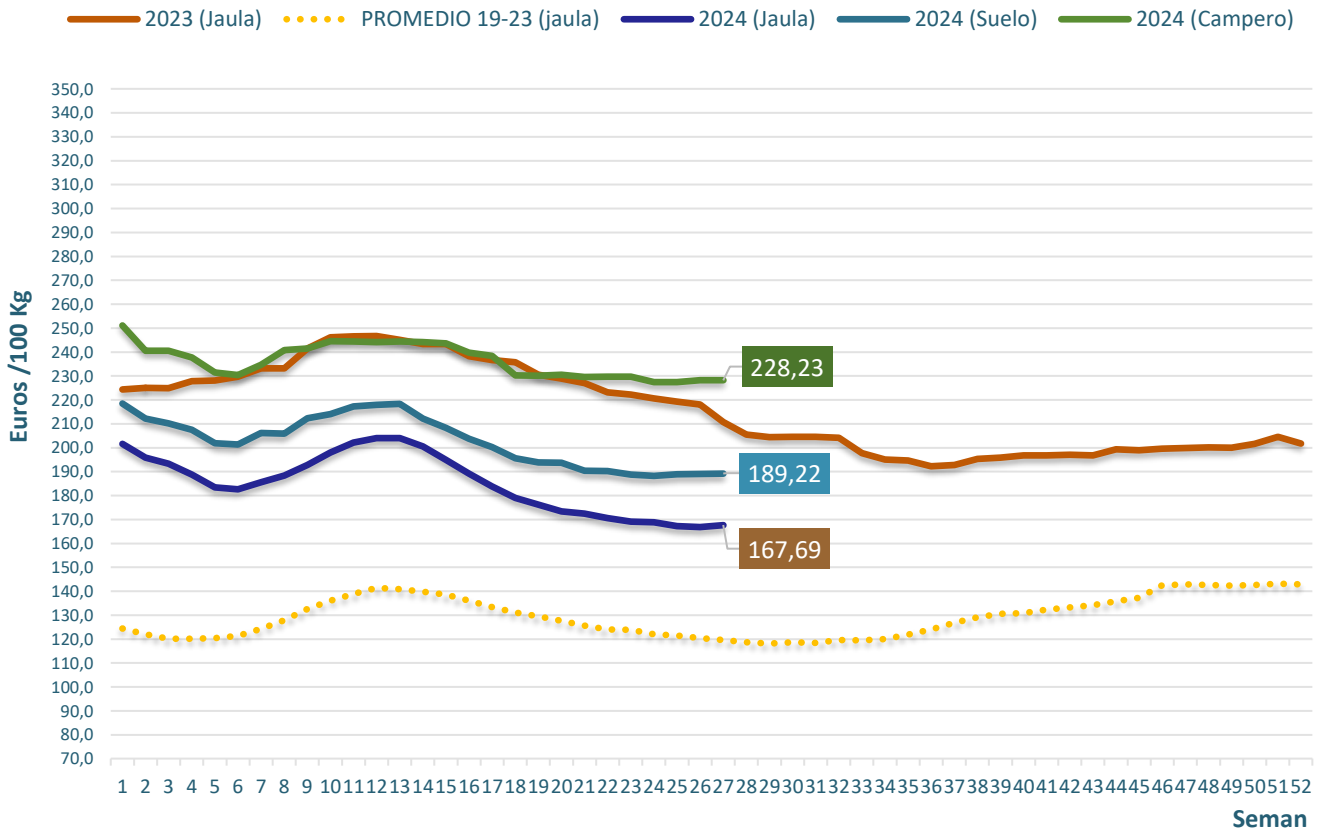
El año 2024 comienza del mismo modo con precios elevados, que han tomado una tendencia descendente desde el inicio del año, que se revirtió ligeramente en las últimas semanas.

Concretamente, en la semana 27 el precio de la carne de pollo se sitúa en 2,25€/kg, siendo estable respecto la semana anterior. Además, se sitúa en un -13% respecto al precio registrado la misma semana del año anterior (2023). A su vez, este precio supone un +17,9% del precio medio registrado de los últimos 5 años para la semana 27.

En el entorno europeo el precio se sitúa en 2,74€/kg, siendo +0,9% respecto a la cotización de la semana anterior.



AVÍCOLA DE PUESTA. Comparación Interanual del Precio de los Huevos en el Mercado Español (€/100 kg)



Fuente : S.G. Estadística.

Elaboración : S.G. Producciones

COMENTARIO:

El 2023 ha venido marcado por registrar unos precios remarcablemente altos, que de media han sido un 40% superiores a los del 2022. Estos altos precios vinieron arrastrados por la situación inflacionista que se instauró desde principios de 2022.

El 2024 comenzó registrando precios elevados, pero con una tendencia descendente en los mismos, que duró hasta la semana 7, a partir de la cual, los precios comenzaron una evolución ascendente hasta la semana 13 donde nuevamente se ha producido un cambio en la tendencia.

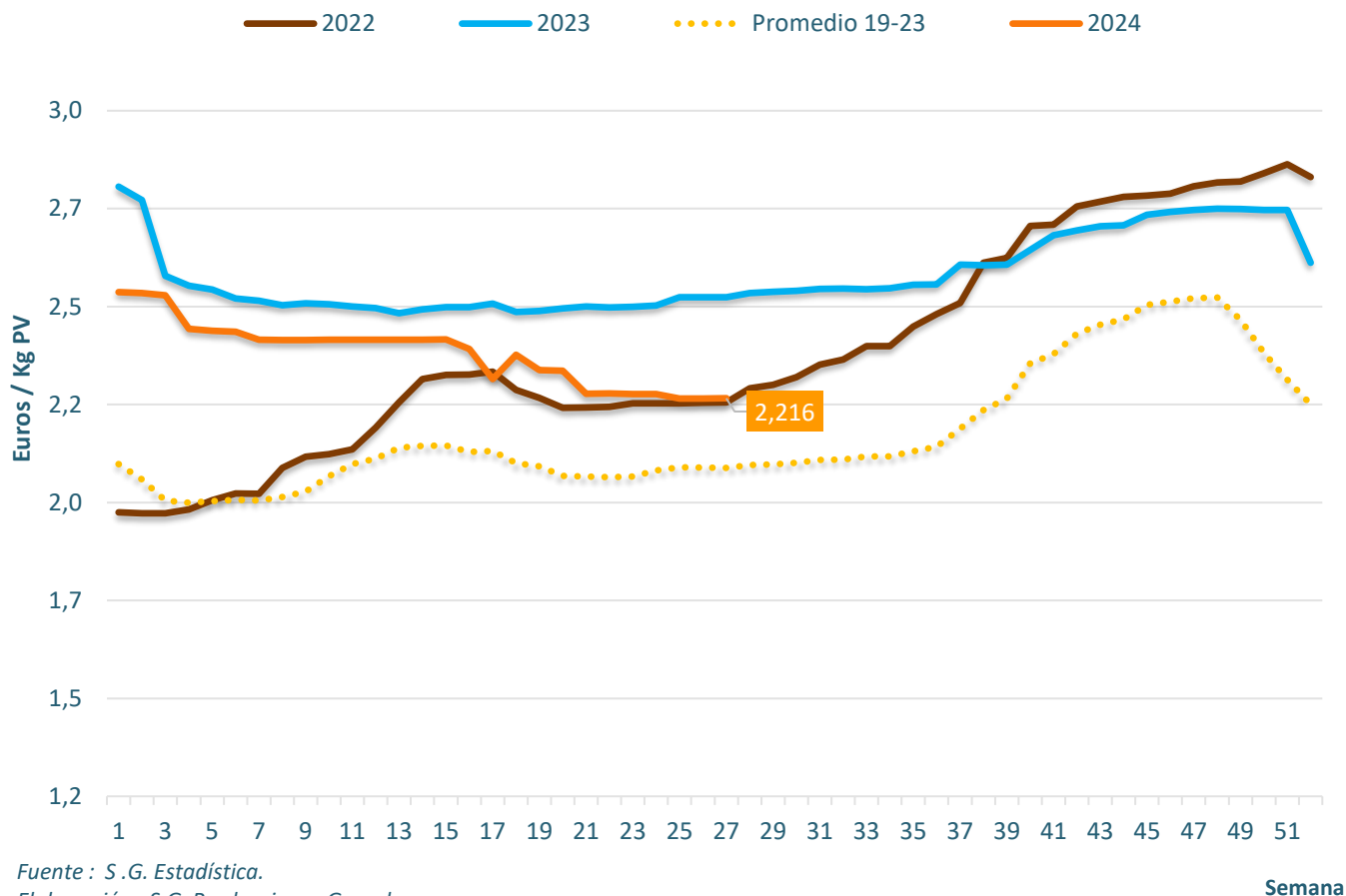
Concretamente, esta semana el precio recogido para huevos de jaula se sitúa en 167,7€/100kg, siendo +0,54% respecto a la semana anterior. Este precio supone un -20,4% respecto del precio de la misma semana del año anterior (2023), y se sitúa +40,2% respecto al precio medio de los últimos 5 años en la semana 27.

Por otro lado, el precio registrado para huevos de suelo se sitúa en 189,2€/100kg, siendo +0,08% respecto a la semana anterior, por último, el precio de los huevos de gallinas camperas que se sitúa en 228,23€/100kg, siendo -0,04% respecto a la semana anterior.

A nivel europeo el precio se sitúa en 195,4€/100kg siendo -0,2% respecto a la semana anterior y supone un -10,8% respecto al de la misma semana de 2023.



CONEJO. Series anuales de precios medios al productor en el mercado español.



COMENTARIO:

El año 2023 ha venido marcado por registrar unos precios altos, que de media han sido un 8% superiores a los de 2022.

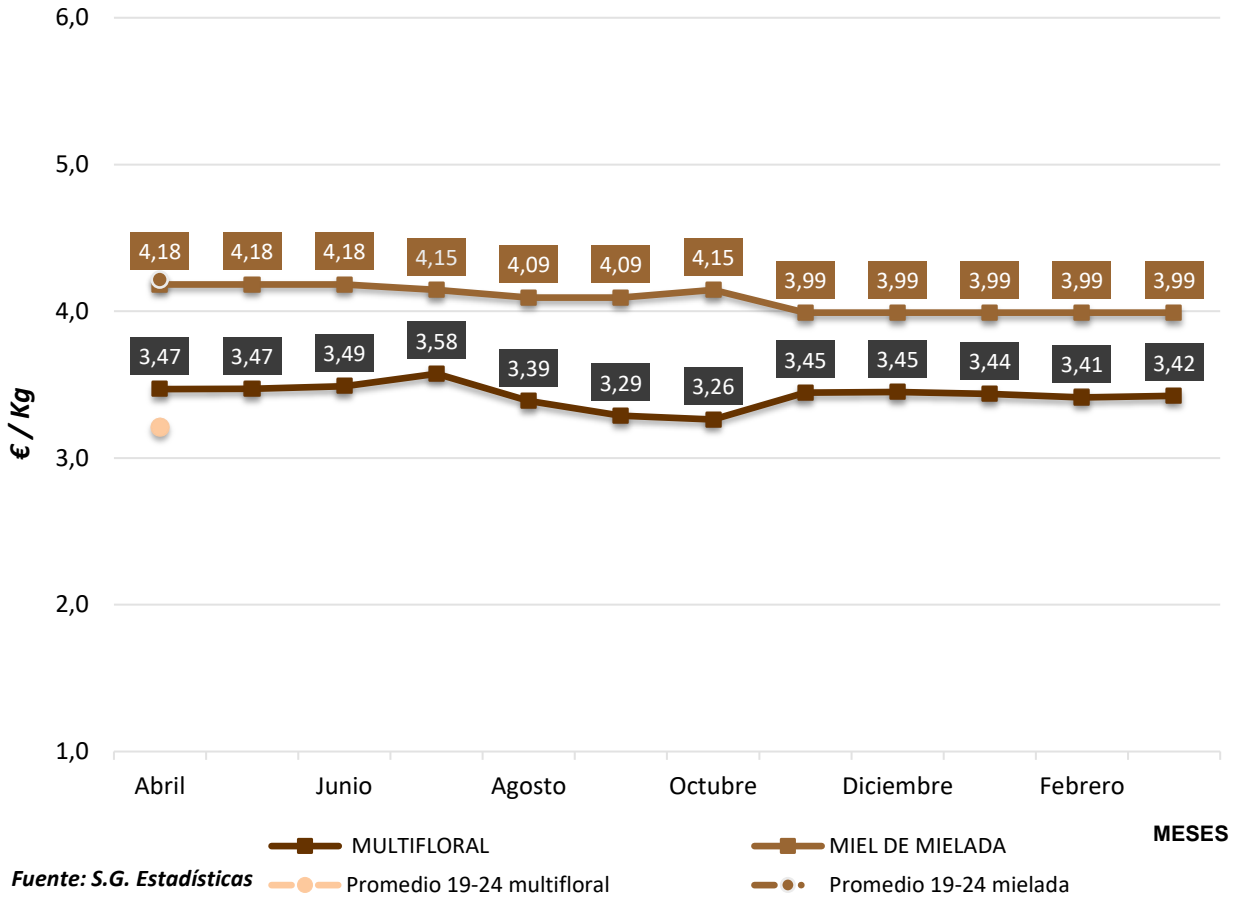
El 2024 comienza con precios elevados, aunque inferiores a los registrados en 2023.

En concreto, esta semana el precio de la carne de conejo se sitúa en 2,216Kg PV siendo estable respecto a la semana anterior

Asimismo, este precio representa un -10,5% del precio de la misma semana del año anterior y un +8,7% respecto al precio promedio de los últimos 5 años de la semana 27.



MIEL DE ABEJA. Cotizaciones de miel a granel 2023-2024.



Fuente: S.G. Estadísticas

COMENTARIO:

La cotización en la miel multiflora a granel, se sitúa para el mes de abril en 3,42 euros/kg, que representa estabilidad respecto al mes anterior. Se queda por tanto en una cotización de un -1,4% inferior respecto al mismo mes del año anterior, y un +6,5% por encima del promedio de los 6 años anteriores para un mes de abril.

Por su parte, el precio de la miel de mielada a granel repite su cotización y se queda en 3,99 euros/kg, lo que representa también estabilidad respecto al mes anterior. Además, este nivel de precios, se sitúa un -4,6% más bajo respecto al mismo mes del año anterior y se queda, aproximadamente, un -5,4% más bajo que el valor del promedio de los 6 años anteriores, para un mes de abril.

Elaborado por la Subdirección General de Producciones Ganaderas y Cinegéticas, Dirección General de Producciones y Mercados Agrarios.



GOBIERNO
DE ESPAÑA

MINISTERIO
DE AGRICULTURA, PESCA
Y ALIMENTACIÓN

