



14 de agosto 2013

---

**Índice:**

---

1. Precios Medios Nacionales, comentarios y gráficos

2. Precios en Mercados Representativos UE

- 2.1 Cereales
- 2.2 Vinos de mesa
- 2.3 Aceites y Semillas
- 2.4 Frutas y Hortalizas
- 2.5 Vacuno
- 2.6 Ovino
- 2.7 Porcino



GOBIERNO  
DE ESPAÑA

MINISTERIO  
DE AGRICULTURA, ALIMENTACIÓN  
Y MEDIO AMBIENTE

## **SECRETARÍA GENERAL TÉCNICA**

Subdirección General de Estadística

[sgestadi@magrama.es](mailto:sgestadi@magrama.es)

<http://www.magrama.gob.es/es/estadistica/temas/default.aspx>

Publicación elaborada por la  
Secretaría General Técnica  
Subdirección General de Estadística



**MINISTERIO DE AGRICULTURA, ALIMENTACIÓN Y MEDIO AMBIENTE**

### **Edita**

© Ministerio de Agricultura, Alimentación y Medio Ambiente  
Secretaría General Técnica  
Centro de Publicaciones  
Catálogo de Publicaciones de la Administración General del Estado:  
<http://publicacionesoficiales.boe.es/>

N.I.P.O.: 280-13-009-3

Se permite la utilización, copia o reproducción de los datos de este Boletín siempre que se cite expresamente su procedencia

**CEREALES (▼):** Descenso en la cotización de los cereales; trigo blando panificable (-4.38%), cebada pienso (-3.07%) y maíz grano (-2,16%).

**VINO DE MESA (▼):** Descenso en la cotización del vino de mesa; vino blanco (-1,25%) y vino tinto (-1,48%).

**ACEITES VEGETALES (▼):** Descenso en la cotización de los aceites vegetales; oliva virgen (-1,32%), lampante (-1,09%), orujo crudo (-1,48%) y refinado de girasol (-2,07%).

**CITRICOS (=):** En limón se mantienen los niveles de cotización de la semana anterior.

**FRUTAS DE HUESO (▼):** El incremento de oferta en fruta de hueso presiona las cotizaciones a la baja tanto en ciruela (-23,68%) como en melocotón (-6,99%).

**HORTALIZAS:** Avances en lechuga Romana (14,28%) y pimiento verde tipo italiano (23,54%); en menor medida en tomate (4,77%). Retroceso de las cotizaciones en melón Piel de Sapo (-29,78%), judía verde tipo plana (-18,31%) y sandía con pepitas (-6,74%). Baja la patata (-2,13%).

**VACUNO (=):** Cotizaciones estables en las canales de vacuno, tanto en la ternera como el añojo. El bovino destinado para vida mantiene sus precios por las exportaciones a países del norte de África, en retroceso con el fin del Ramadán.

**CORDERO (▲):** Ligeras subidas en las canales de cordero, por los de menor peso (>7 kg) y por las salidas de los de mayor peso a países árabes, ya en descenso porque el Ramadán toca su fin.

**PORCINO (=):** Cotizaciones estables pero firmes en las canales de cebado de capa blanca (0,47% de media), motivada por la escasa oferta, resultado de los bajos pesos por las altas temperaturas. El lechón de base 20 kg registra descenso, propio de los meses de verano en que se ralentiza el crecimiento por el efecto del calor estival.

**POLLOS (=):** Estabilidad al alza de la canal de pollo (0,49%), por aumento del consumo efecto del turismo.

**HUEVOS (=):** Las cotizaciones de los huevos estables en ambos gramajes.

**CONEJO (=):** Equilibrada la producción, por efecto de las altas temperaturas de verano, y el consumo, no anotan cambios en los precios del conejo vivo de granja.

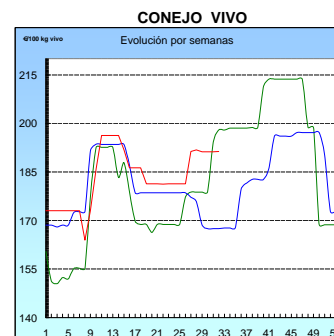
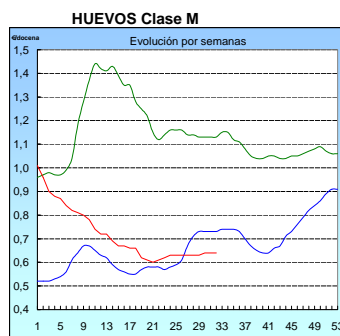
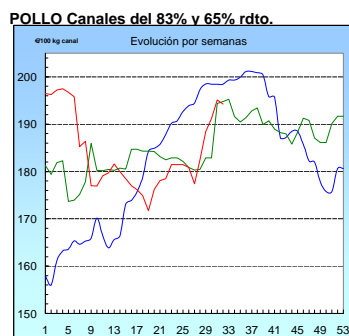
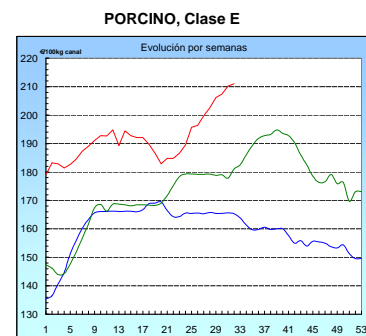
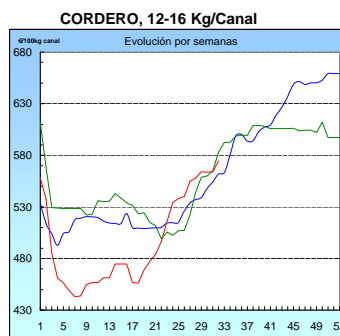
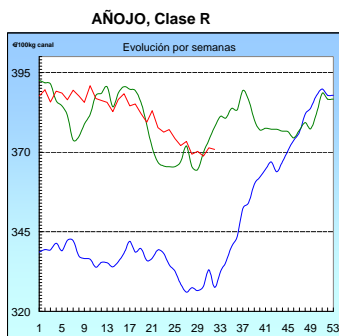
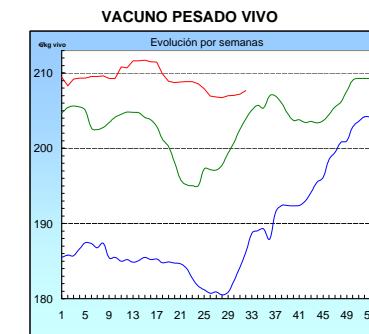
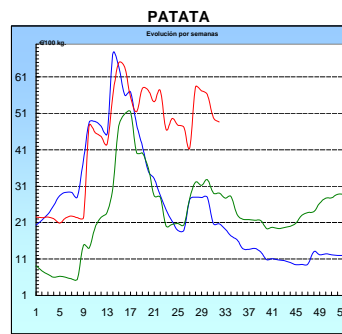
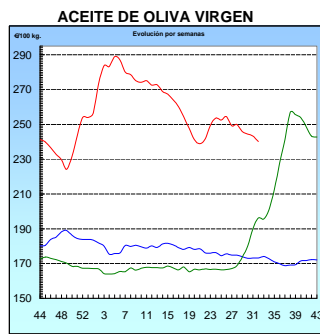
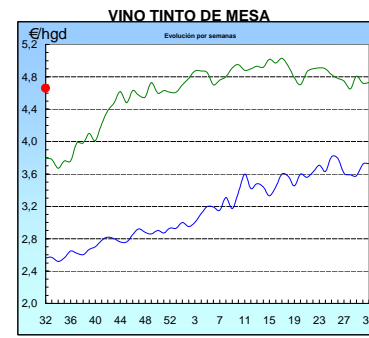
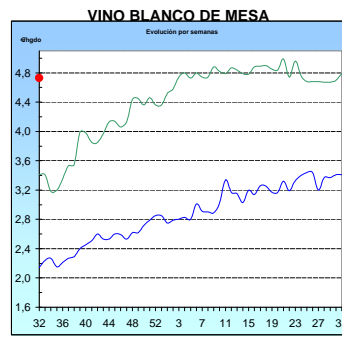
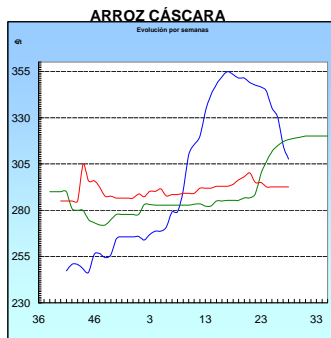
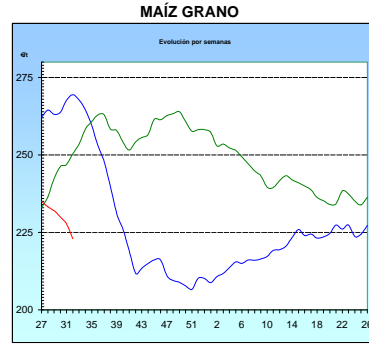
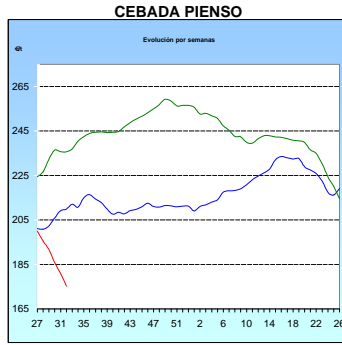
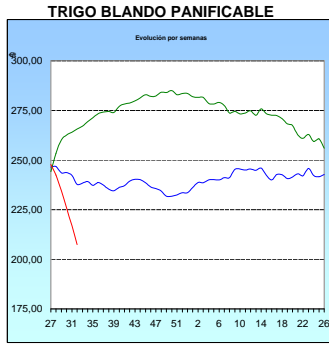
**LÁCTEOS (▲):** Leve subida del precio del suero de leche en polvo (0,61%)

PRODUCTOS AGRARIOS (especificaciones)		Semana 31 29/07-04/08 2013	Semana 32 05-11/08 2013	Variación semanal euros	Variación semanal %
<b>AGRICOLAS</b>					
(1)	Trigo blando panificable (€/t)	217,00	207,50	-9,50	-4,38
(1)	Cebada pienso (€/t)	180,81	175,26	-5,55	-3,07
(1)	Maíz grano (€/t)	227,84	222,91	-4,93	-2,16
(1)	Alfalfa (€/t)	190,29	190,29	0,00	0,00
(2)	Vino blanco sin indicación geográfica (€/hgdo)	4,79	4,73	-0,06	-1,25
(2)	Vino tinto sin indicación geográfica (€/hgdo. 12p. color)	4,73	4,66	-0,07	-1,48
(3)	Aceite de oliva virgen de 0,8 a 2° (€/100 kg)	243,31	240,09	-3,22	-1,32
(3)	Aceite de oliva lampante, más de 2° (€/100 kg)	232,90	230,37	-2,53	-1,09
(3)	Aceite de orujo crudo (€/100 kg)	121,89	120,09	-1,80	-1,48
(3)	Aceite girasol refinado (€/100 kg)	96,39	94,39	-2,00	-2,07
(4)	Limón(€/100kg)	30,96	31,10	0,14	0,46
(4)	Ciruela (€/100 kg)	77,74	59,33	-18,41	-23,68
(4)	Melocotón (€/100 kg)	52,56	48,88	-3,67	-6,99
(4)	Judía verde tipo plana (€/100 kg)	155,59	127,10	-28,49	-18,31
(4)	Lechuga Romana (€/100 kg)	31,48	35,97	4,49	14,28
(4)	Melón Piel de Sapo (€/100 kg)	42,72	30,00	-12,72	-29,78
(4)	Pimiento verde tipo italiano (€/100 kg)	41,07	50,73	9,67	23,54
(4)	Sandía con pepitas (€/100 kg)	18,17	16,94	-1,23	-6,74
(4)	Tomate liso (€/100 kg)	38,95	40,80	1,86	4,77
(4)	Patata (€/100 kg)	49,75	48,68	-1,06	-2,13
<b>GANADEROS</b>					
(5)	Ternera, conjunto clases (€/100 kg canal)	395,53	396,68	1,15	0,29
(5)	Añojo, buena conformación (€/100 kg canal)	371,38	370,84	-0,54	-0,15
(5)	Bovino vivo, conjunto categorías (€/100 kg vivo)	207,20	207,68	0,48	0,23
(5)	Corderos 9-19 kilos (€/100 kg canal)	612,78	626,08	13,30	2,17
(5)	Corderos 12-16 kilos (€/100 kg canal)	563,87	574,64	10,77	1,91
(5)	Porcino 60-55% magro (€/100 kg canal)	210,20	211,00	0,80	0,38
(5)	Porcino 50-55% magro (€/100 kg canal)	200,43	201,54	1,11	0,55
(5)	Porcino <50% magro (€/100 kg canal)	202,78	203,74	0,96	0,47
(5)	Lechón 20 kg (€/unidad)	39,85	38,91	-0,94	-2,36
(6)	Pollo, media de canales del 83% y 65% rdto. (€/100 kg canal)	195,14	194,24	-0,90	-0,46
(7)	Huevos - Clase L (€/docena)	0,72	0,72	0,00	0,00
(7)	Huevos - Clase M (€/docena)	0,64	0,64	0,00	0,00
(8)	Conejo 1,8-2,2 kilo, vivo (€/100 kg)	191,20	191,29	0,09	0,05
(10)	Suero de leche en polvo (€/100kg)	99,57	100,18	0,61	0,61
(9)	Leche de vaca (€/100 litros): Fuente FEGA	Precio junio 2013: 33,90 €/100 litros			

**Posición comercial:** (1) Entrada industria ; (2) Salida bodega; (3) Salida almazara; (4) Granel; s/árbol, finca,almacén agricultor,alhóndiga,lonja; (5) Entrada matadero; (6) Salida muelle matadero; (7) Salida muelle centro de embalaje; (8) Salida granja; (9) Precio pagado al ganadero (10) Precio franco fábrica sin impuestos ni costes

# PRECIOS MEDIOS NACIONALES

■ antepenúltima campaña  
■ penúltima campaña  
■ campaña actual



## I-2 PRECIOS EN MERCADOS REPRESENTATIVOS - CEREAL

Precios en Euro/Tonelada

REGLAMENTO (UE) N° 1272/2009 DE LA COMISION. Artículo 56, apartado 3.

Precios de comercio al por mayor. Mercancía nacional y/o importada, sobre vehículo en posición almacén

PRODUCTO	MERCADO REPRESENTATIVO	Semana 29/07-04/08 2013	Semana 05-11/08 2013	Variación
Trigo Blando Panificable	Álava	190,00	180,00	-10,00
	Albacete	187,00	182,00	-5,00
	Ávila	180,00	180,00	0,00
	Badajoz	198,00	198,00	0,00
	Barcelona	205,00	205,00	0,00
	Burgos	184,20	179,92	-4,28
	Cádiz	225,00	220,00	-5,00
	Ciudad Real	190,00	188,00	-2,00
	La Coruña	200,00	198,00	-2,00
	Cuenca	187,00	182,00	-5,00
	Gerona	205,00	205,00	0,00
	Guadalajara	190,00	180,00	-10,00
	Huesca	185,00	184,00	-1,00
	León	188,00	180,00	-8,00
	Lérida	189,00	189,00	0,00
	La Rioja	180,00	180,00	0,00
	Madrid	190,00	180,00	-10,00
	Navarra	190,00	180,00	-10,00
	Orense	190,00	188,00	-2,00
	Palencia	192,00	180,00	-12,00
	Pontevedra	190,00	188,00	-2,00
	Salamanca	184,00	182,80	-1,20
	Segovia	176,00	173,00	-3,00
	Sevilla	225,00	220,00	-5,00
	Soria	193,20	180,00	-13,20
	Tarragona	188,00	185,00	-3,00
Teruel	205,00	200,00	-5,00	
Toledo	190,00	188,00	-2,00	
Valladolid	184,80	175,80	-9,00	
Zamora	187,70	181,00	-6,70	
Zaragoza	205,00	200,00	-5,00	
Trigo Duro	Badajoz	247,00	247,00	0,00
	Burgos	183,00	180,00	-3,00
	Cádiz	232,00	232,00	0,00
	Córdoba	243,00	243,00	0,00
	Zamora	218,00	215,00	-3,00
	Zaragoza	235,00	238,00	3,00

## I-2 PRECIOS EN MERCADOS REPRESENTATIVOS - CEREAL

Precios en Euro/Tonelada

REGLAMENTO (UE) N° 1272/2009 DE LA COMISION. Artículo 56, apartado 3.

Precios de comercio al por mayor. Mercancía nacional y/o importada, sobre vehículo en posición almacén

PRODUCTO	MERCADO REPRESENTATIVO	Semana 29/07-04/08 2013	Semana 05-11/08 2013	Variación
Cebada Pienso	Albacete	169,00	162,00	-7,00
	Ávila	171,00	171,00	0,00
	Badajoz	181,00	181,00	0,00
	Barcelona	178,00	175,00	-3,00
	Burgos	173,80	168,33	-5,47
	Cádiz	192,00	183,00	-9,00
	Ciudad Real	172,00	170,00	-2,00
	La Coruña	195,00	195,00	0,00
	Cuenca	168,00	162,00	-6,00
	Gerona	178,00	175,00	-3,00
	Granada	188,00	188,00	0,00
	Guadalajara	168,00	170,00	2,00
	Huelva	192,00	183,00	-9,00
	Huesca	167,40	166,20	-1,20
	León	176,00	176,00	0,00
	Lérida	170,00	170,00	0,00
	Madrid	168,00	170,00	2,00
	Murcia	179,00	176,00	-3,00
	Navarra	168,00	165,00	-3,00
	Palencia	177,00	170,00	-7,00
	Salamanca	173,80	172,60	-1,20
	Segovia	170,00	174,00	4,00
	Sevilla	190,00	183,00	-7,00
Soria	166,00	160,00	-6,00	
Teruel	162,00	162,00	0,00	
Toledo	176,00	173,00	-3,00	
Valladolid	174,00	165,40	-8,60	
Zamora	176,00	176,00	0,00	
Zaragoza	165,00	165,00	0,00	
Cebada Malta	Navarra	180,00	174,00	-6,00
	Teruel	180,00	180,00	0,00
	Zaragoza	180,00	180,00	0,00

<b>I-2 PRECIOS EN MERCADOS REPRESENTATIVOS - CEREAL</b>
---

Precios en Euro/Tonelada

REGLAMENTO (UE) N° 1272/2009 DE LA COMISION. Artículo 56, apartado 3.

Maíz grano, precios de comercio al por mayor. Mercancia nacional y/o importada, sobre vehículo en almacén  
 Arroz cáscara, arroz blanco precios salida almacén agricultor

PRODUCTO	MERCADO REPRESENTATIVO	Semana 29/07-04/08 2013	Semana 05-11/08 2013	Variación
Maíz Grano	Albacete	230,00	220,00	-10,00
	Badajoz	241,00	241,00	0,00
	Barcelona	230,00	225,00	-5,00
	Cáceres	241,00	241,00	0,00
	Cádiz	238,00	230,00	-8,00
	Ciudad Real	230,00	225,00	-5,00
	La Coruña	222,00	218,00	-4,00
	Cuenca	230,00	220,00	-10,00
	Gerona	230,00	225,00	-5,00
	Guadalajara	225,00	220,00	-5,00
	Huelva	238,00	230,00	-8,00
	Huesca	224,20	221,20	-3,00
	León	225,00	217,00	-8,00
	Lérida	224,00	224,00	0,00
	La Rioja	240,00	218,00	-22,00
	Madrid	225,00	220,00	-5,00
	Murcia	220,00	208,00	-12,00
	Navarra	225,00	215,00	-10,00
	Pontevedra	222,00	218,00	-4,00
	Salamanca	224,80	224,20	-0,60
Sevilla	250,00	240,00	-10,00	
Tarragona	220,00	216,00	-4,00	
Teruel	222,00	220,00	-2,00	
Toledo	230,00	227,00	-3,00	
Valladolid	225,60	205,20	-20,40	
Zamora	225,00	217,00	-8,00	
Zaragoza	225,00	225,00	0,00	
Arroz Blanco Extra	Tarragona	580,00	580,00	0,00
	Valencia	540,00	540,00	0,00

**I-3 PRECIOS EN MERCADOS REPRESENTATIVOS  
VINOS BLANCO Y TINTO SIN INDICACION GEOGRAFICA  
Reglamentos UE N° 1234/2007, 479/2008 y 144/2013**

**En €/hgdo, salida bodega, a granel, pago al contado sin I.V.A.  
Precio de vino tinto referido al producto de 12 puntos de color**

<b>PRODUCTO</b>	<b>MERCADO REPRESENTATIVO</b>	<b>Semana 29/07-4/08 2013</b>	<b>Semana 5-11/08 2013</b>	<b>Variación €</b>
<b>VINO BLANCO</b>	<b>Albacete</b>	<b>5,26</b>	<b>5,26</b>	<b>0,00</b>
	<b>Badajoz</b>	<b>5,31</b>	<b>5,31</b>	<b>0,00</b>
	<b>Ciudad Real</b>	<b>4,76</b>	<b>4,76</b>	<b>0,00</b>
	<b>Cuenca</b>	<b>4,60</b>	<b>4,60</b>	<b>0,00</b>
	<b>Toledo</b>	<b>4,61</b>	<b>4,40</b>	<b>-0,21</b>
<b>VINO TINTO</b>	<b>Albacete</b>	<b>5,17</b>	<b>5,17</b>	<b>0,00</b>
	<b>Ciudad Real</b>	<b>5,26</b>	<b>5,26</b>	<b>0,00</b>
	<b>Cuenca</b>	<b>4,82</b>	<b>4,82</b>	<b>0,00</b>
	<b>Murcia</b>	<b>5,38</b>	<b>5,38</b>	<b>0,00</b>
	<b>Toledo</b>	<b>4,39</b>	<b>4,39</b>	<b>0,00</b>
	<b>Valencia</b>	<b>3,64</b>	<b>3,22</b>	<b>-0,42</b>



**I-4 PRECIOS EN MERCADOS REPRESENTATIVOS DE ACEITES**

Aceites. Precios sobre almazara, en €/100 kg, sin I.V.A.Rgtos C.E. 865/04 y 826/08

Semilla de girasol. Precios en centros de demanda, en €/100 kg, sin I.V.A. Rgto C.E.E. 3405/93

PRODUCTO Y ESPECIFICACIONES	MERCADO REPRESENTATIVO	Semana 29/07-4/08 2013	Semana 5-11/08 2013	Variación €
ACEITE DE OLIVA VIRGEN EXTRA Menos de 0,8°	Badajoz	270,50	264,50	-6,00
	Ciudad Real	266,00	266,00	0,00
	Córdoba	267,45	261,44	-6,01
	Granada	262,50	267,50	5,00
	Jaén	268,00	263,30	-4,70
	Málaga	265,00	267,00	2,00
	Sevilla	270,60	265,60	-5,00
	Tarragona Toledo	258,44 268,00	258,44 268,00	0,00 0,00
ACEITE DE OLIVA VIRGEN De 0,8° a 2°	Badajoz	246,40	249,40	3,00
	Córdoba	240,40	238,90	-1,50
	Granada	240,00	245,00	5,00
	Jaén	244,37	238,90	-5,47
	Sevilla	248,00	244,40	-3,60
	Cadiz	245,00	240,00	-5,00
	Tarragona	246,42	246,42	0,00
	Toledo	243,00	243,00	0,00
ACEITE DE OLIVA LAMPANTE Más de 2°	Córdoba	231,10	231,70	0,60
	Granada	228,00	227,50	-0,50
	Jaén	234,42	230,44	-3,98
	Málaga	233,00	233,00	0,00
	Sevilla	235,00	230,00	-5,00
	Tarragona	222,38	222,38	0,00
	Badajoz	231,40	228,40	-3,00
	ACEITE DE OLIVA REFINADO	Córdoba	238,90	238,90
Jaén		248,22	239,20	-9,02
Tarragona		240,41	238,90	-1,50
ACEITE DE ORUJO CRUDO	Córdoba	120,48	121,08	0,60
	Jaén	125,01	122,00	-3,01
	Tarragona	120,20	117,20	-3,01
ACEITE DE ORUJO REFINADO	Córdoba	162,00	162,00	0,00
	Jaén	165,88	160,47	-5,41
	Tarragona	162,27	159,27	-3,01
ACEITE DE GIRASOL REFINADO	Córdoba	95,18	92,17	-3,01
	Sevilla	97,00	97,00	0,00
	Tarragona	97,00	94,00	-3,00

**I-5 PRECIOS EN MERCADOS REPRESENTATIVOS - FRUTAS Y HORTALIZAS****PRECIOS DE PRODUCTOS NACIONALES**

Mercados representativos de producción

Rgts. CE 1234/2007 y 543/2011

En €100 kg, a salida agrupación de productores, envasado, sin I.V.A, incluyendo el precio del envase

**CITRICOS**

PRODUCTO	MERCADO	VARIEDAD O TIPO	CAT.	CALIBRE mm.	DIA/MES				
					12/8	13/8	14/8	15/8	16/8
LIMON	Murcia	Verna	I	3-4	100,00	100,00	100,00	-	100,00

**FRUTAS DE PEPITA**

PRODUCTO	MERCADO	VARIEDAD O TIPO	CAT.	CALIBRE mm.	DIA/MES				
					12/8	13/8	14/8	15/8	16/8
MANZANA	Lleida	Golden Delicious	I	70-80	99,50	99,50	99,50	-	99,50
	Lleida	Golden Supreme	I	70-80	-	72,00	86,00	-	78,00
	Lleida	Mondial Gala	I	65-70	80,00	75,30	87,27	-	78,18
PERA	Lleida	Morettini	I	55-60	-	52,00	51,00	-	53,00
	Lleida	Limonera	I	60-65	81,61	76,69	78,01	79,00	74,56
	Lleida	Ercolini	I	<55	98,07	90,82	89,00	89,00	94,41
UVA DE MESA	Murcia	Apirenas Blancas	I	-	100,00	100,00	100,00	-	100,00
	Murcia	Apirenas Negras	I	-	195,00	195,00	195,00	-	195,00

**FRUTAS DE HUESO**

PRODUCTO	MERCADO	VARIEDAD O TIPO	CAT.	CALIBRE mm.	DIA/MES				
					12/8	13/8	14/8	15/8	16/8
ALBARICOQUE	Zaragoza	Conjunto variedades	I	45-50	126,24	126,24	126,24	-	139,86
CEREZA	Zaragoza	Conjunto variedades	I	22y+	187,07	187,07	187,07	-	-
CIRUELA	Murcia	Japonesa	I	40y+	115,00	115,00	115,00	-	115,00
MELOCOTÓN	Lleida	Pulpa amarilla	I	A/B	75,57	75,67	76,09	-	75,46
	Lleida	Pulpa blanca	I	A/B	-	86,00	86,00	-	81,00
	Lleida	Paraguayo	I	61y+	81,00	79,86	78,42	-	79,34
	Murcia	Pulpa amarilla	I	A/B	85,00	85,00	85,00	-	85,00
	Murcia	Paraguayo	I	61-73	115,00	115,00	115,00	-	115,00
	Zaragoza	Pulpa amarilla	I	A/B	79,16	79,16	79,16	-	73,72
NECTARINA	Lleida	Pulpa amarilla	I	A/B	80,87	80,36	80,08	-	78,26
	Lleida	Pulpa amarilla	I	A/B	80,87	80,36	80,08	-	78,26
	Zaragoza	Pulpa amarilla	I	A/B	-	82,83	83,06	-	78,03

**I-5 PRECIOS EN MERCADOS REPRESENTATIVOS - FRUTAS Y HORTALIZAS**
**PRECIOS DE PRODUCTOS NACIONALES**

Mercados representativos de producción

Rgtos. CE 1234/2007 y 543/2011

En €/100 kg, a salida agrupación de productores, envasado, sin I.V.A, incluyendo el precio del envase.

**HORTALIZAS**

PRODUCTO	MERCADO	VARIEDAD O TIPO	CAT.	CALIBRE mm.	DIA/MES				
					5/8	6/8	7/8	8/8	9/8
BERENJENA	Almería	Alargada	I	40y+	35,26	35,26	35,26	35,26	35,26
CALABACIN	Almería	-	I	14-21	26,67	26,67	26,67	26,67	26,67
CHAMPIÑON	La Rioja	Cerrado	I	30-65	145,97	146,19	145,06	145,18	145,35
JUDIA VERDE	Almería	Plana	I	-	89,00	89,00	89,00	89,00	89,00
MELON	Murcia	Amarillo	I	-	63,00	63,00	63,00	63,00	63,00
	Murcia	Cantaloups	I	-	75,00	75,00	75,00	75,00	75,00
	Murcia	Galia	I	800-1.250 gr	68,00	68,00	68,00	68,00	68,00
PIMIENTO	Almería	Cuadrado color (rojo y amarillo)	I	70y+	98,00	98,00	98,00	98,00	98,00
	Murcia	Cuadrado color (rojo y amarillo)	I	70y+	90,00	90,00	90,00	90,00	90,00
	Murcia	Cuadrado verde	I	70y+	80,00	80,00	80,00	80,00	80,00
SANDIA	Almería	Sin pepitas	I	-	35,29	33,99	35,29	-	-
	Murcia	Con pepitas	I	-	25,00	25,00	25,00	25,00	25,00
	Murcia	Sin pepitas	I	-	35,00	35,00	35,00	35,00	35,00
	Valencia	Con pepitas	I	-	30,00	30,00	30,00	30,00	30,00
TOMATE	Almería	Redondo	I	57-100	-	44,44	-	44,44	-
	Murcia	Redondo	I	57-100	48,89	48,89	48,89	48,89	48,89

<b>I-6 PRECIOS EN MERCADOS REPRESENTATIVOS VACUNO Y OVINO</b>
---

**A) BOVINO**

**1.- PRECIO MEDIO NACIONAL (Euro/100 kg Canal) DE CANALES DE BOVINO PESADO  
SEGÚN MODELO COMUNITARIO DE CLASIFICACIÓN R(CE) Nº 1249/2008.**

CATEGORÍA	CLASE DE CONFORMACIÓN Y DE ESTADO DE ENGRASAMIENTO	Semana 29/07-04/08 2013	Semana 05-11/08 2013	Variación
<b>Categoría A: Canales de machos jóvenes sin castrar de más de un año y menos de dos años</b>	Muy buena y poco cubierta (U-2)	390,92	391,15	0,23
	Muy buena y cubierta (U-3)	388,63	391,58	2,95
	Precio medio ponderado Categoría U	389,48	391,42	1,94
	Buena y poco cubierta (R-2)	369,30	369,77	0,48
	Buena y cubierta (R-3)	372,61	371,47	-1,14
	Precio medio ponderado Categoría R	371,38	370,84	-0,54
<b>Categoría D: Canales de hembras que hayan parido</b>	Mediocre y poco cubierta (P-2)	206,70	215,20	8,50
	Mediocre y cubierta (P-3)	220,50	219,37	-1,13
	Precio medio ponderado Categoría P	215,95	217,99	2,05
	Buena y cubierta (R-3)	245,98	254,30	8,32
	Buena y grasa (R-4)	277,66	278,25	0,59
	Precio medio ponderado Categoría R	253,90	260,29	6,38
<b>Categoría E: Canales de otras hembras</b>	Muy buena y poco cubierta (U-2)	420,55	415,07	-5,48
	Muy buena y cubierta (U-3)	419,07	419,40	0,33
	Precio medio ponderado Categoría U	419,84	417,15	-2,69
	Buena y poco cubierta (R-2)	396,85	395,96	-0,89
	Buena y cubierta (R-3)	404,07	396,12	-7,95
	Buena y grasa (R-4)	365,17	367,42	2,25
	Precio medio ponderado Categoría R	397,06	393,74	-3,32
	Menos buena y poco cubierta (O-2)	340,79	343,51	2,72
	Menos buena y cubierta (O-3)	366,53	369,90	3,37
	Menos buena y grasa (O-4)	388,78	390,13	1,35
Precio medio ponderado Categoría O	353,52	356,46	2,93	

**L-6 PRECIOS EN MERCADOS REPRESENTATIVOS VACUNO Y OVINO****2.-PRECIO MEDIO NACIONAL DEL BOVINO (Euro/100 kg)**

<b>BOVINO VIVO</b>	<b>Semana 29/07-04/08 2013</b>	<b>Semana 05-11/08 2013</b>	<b>Variación</b>
Machos hasta 480 Kg. vivo	229,22	229,74	0,52
Machos de más de 480 kg. vivo	209,54	210,30	0,76
Hembras que hayan parido	118,22	116,67	-1,55
Otras hembras de hasta 380 Kg. vivo	237,51	238,34	0,84
Otras hembras de más de 380 Kg. vivo	227,10	228,17	1,06

**3.-PRECIO MEDIO NACIONAL DE OTROS ANIMALES DE LA ESPECIE BOVINA ( R(CE) N° 2273/2002).**

<b>OTROS BOVINOS</b>	<b>Semana 29/07-04/08 2013</b>	<b>Semana 05-11/08 2013</b>	<b>Variación</b>
Terneros de ocho días a cuatro semanas			
tipo frisón/país	100,75	99,25	-1,50
tipo cruzado	299,50	298,00	-1,50
<i>Media ponderada nacional (Euro/Cabeza )</i>	200,13	198,63	-1,50
Bovinos ligeros comprendidos entre seis y doce meses			
tipo frisón/país	194,78	194,78	0,00
tipo cruzado	279,12	278,64	-0,49
<i>Media ponderada nacional (Euro/100 kg Vivo )</i>	249,60	249,28	-0,32

**B) CORDEROS****1.-PRECIOS MEDIOS NACIONALES DE CANALES DE OVINO FRESCAS O REFRIGERADAS R(CE) N° 315/2002  
. Euro/100 Kg Canal**

<b>CORDEROS I y II</b>	<b>Semana 29/07-04/08 2013</b>	<b>Semana 05-11/08 2013</b>	<b>Variación</b>
Corderos I (12 a 13 kg/canal)	624,06	636,51	12,45
Corderos II (13,1 a 16 kg/canal)	503,67	512,76	9,09
<i>Media ponderada</i>	563,87	574,64	10,77

**2.-PRECIOS MEDIOS DE CANALES DE OVINO FRESCAS O REFRIGERADAS EN LOS MERCADOS NACIONALES REPRESENTATIVOS PARA LA C.E.**

<b>MERCADO REPRESENTATIVO Cordero 9-19 kg</b>	<b>Semana 29/07-04/08 2013</b>	<b>Semana 05-11/08 2013</b>	<b>Variación</b>
Barcelona	630,42	630,42	0,00
Madrid	664,01	664,01	0,00
(MERCAVALENCIA) Valencia	678,96	678,96	0,00
Albacete	627,10	596,75	-30,35
Extremadura	562,08	621,30	59,22
Medina del Campo	626,59	626,59	0,00
Talavera de la Reina	633,79	633,79	0,00
Zaragoza	635,87	636,87	1,00
<i>Media ponderada nacional</i>	612,78	626,08	13,30

**PRECIOS EN MERCADOS REPRESENTATIVOS - PRODUCTOS GANADEROS****D) - PORCINO**

CLASIFICACIÓN EUROPEA (CE) Nº 1249/2008.

Euro/100 kg Canal

MERCADO REPRESENTATIVO	Clase E			Clase U			Cat. II		
	Semana 29/07-04/08 2013	Semana 05-11/08 2013	Variación	Semana 29/07-04/08 2013	Semana 05-11/08 2013	Variación	Semana 29/07-04/08 2013	Semana 05-11/08 2013	Variación
<b>LONJAS</b>									
Ebro	197,83	198,16	0,33	188,63	189,27	0,64	187,09	187,73	0,64
Mercalleida	197,02	197,35	0,33	187,86	188,50	0,64	186,32	186,96	0,64
Segovia	203,10	202,75	-0,35	193,66	193,66	0,00	202,81	202,81	0,00
Silleda	196,94	196,94	0,00	187,78	188,11	0,33	--	--	--
Conjunto de Lonjas Media Ponderada	198,44	198,60	0,16	189,21	189,69	0,49	190,32	190,81	0,49
<b>MATADEROS</b> Media Ponderada	221,97	223,39	1,42	211,65	213,38	1,73	215,23	216,67	1,44
<b>Media Nacional</b>	<b>210,20</b>	<b>211,00</b>	<b>0,79</b>	<b>200,43</b>	<b>201,54</b>	<b>1,11</b>	<b>202,78</b>	<b>203,74</b>	<b>0,96</b>

**PRECIOS EN MERCADOS REPRESENTATIVOS - PRODUCTOS GANADEROS - PORCINO.****E) - PORCINO PRECOZ  
LECHONES, OTRAS CALIDADES.**

Euro/100 Kg vivo

<b>Cerdas de Desvieje</b>	<b>Semana 29/07-04/08 2013</b>	<b>Semana 05-11/08 2013</b>	<b>Variación</b>
Cerdas de Desvieje	84,71	84,93	0,22
<b>CERDOS CEBADOS</b>			
Categoría U	154,33	155,18	0,85
<b>LECHONES</b>			
Lleida.Base 20kg de peso.	177,50	172,50	-5,00
Segovia.Base 20kg de peso.	225,00	220,00	-5,00
Normal.Base 20kg de peso.	199,23	194,55	-4,68

**F) -TRONCO IBÉRICO**

Euro/100 Kg vivo

<b>LECHONES</b>	<b>Semana 29/07- 04/08 2013</b>	<b>Semana 05-11/08 2013</b>	<b>Variación</b>
Base 23 Kg.	412,26	412,26	0,00
<b>DESVIEJE</b>			
Reproductores de desvieje	143,48	143,48	0,00
<b>CEBADOS</b>			
Marranillos, de 35 a 60 Kg.	260,87	260,87	0,00
Primals, de 60 a 100 Kg.	256,52	256,52	0,00
Cerdos cebados de pienso (extensivo)	232,69	232,69	0,00
Cerdos cebados de bellota	--	--	0,00



GOBIERNO  
DE ESPAÑA

MINISTERIO  
DE AGRICULTURA, ALIMENTACIÓN  
Y MEDIO AMBIENTE