



18 de enero 2012

Índice:

1. Precios Medios Nacionales, comentarios y gráficos

2. Precios en Mercados Representativos UE

- 2.1 Cereales
- 2.2 Vinos de mesa
- 2.3 Aceites y Semillas
- 2.4 Frutas y Hortalizas
- 2.5 Vacuno
- 2.6 Ovino
- 2.7 Porcino



GOBIERNO
DE ESPAÑA

MINISTERIO DE AGRICULTURA,
ALIMENTACIÓN Y
MEDIO AMBIENTE

SUBSECRETARÍA

SECRETARÍA GENERAL TÉCNICA

SECRETARÍA GENERAL TÉCNICA

Subdirección General de Estadística

sgestadi@magrama.es

<http://www.magrama.gob.es/es/estadistica/temas/default.aspx>

Publicación elaborada por la
Secretaría General Técnica
Subdirección General de Estadística



MINISTERIO DE AGRICULTURA, ALIMENTACIÓN Y MEDIO AMBIENTE

Edita

© Ministerio de Agricultura, Alimentación y Medio Ambiente
Secretaría General Técnica
Centro de Publicaciones
Catálogo de Publicaciones de la Administración General del Estado:
<http://publicacionesoficiales.boe.es/>

N.I..P.O.: 280-12-019-0

Se permite la utilización, copia o reproducción de los datos de este Boletín siempre que se cite expresamente su procedencia

CEREALES (▲): Subida en cereales grano: trigo panificable (1,10%), cebada pienso (0,97%), maíz (0,92%) y arroz cáscara (1,89%).

VINO DE MESA: Sube el blanco (1,45%) y desciende el tinto (-1,67%).

ACEITES VEGETALES (▼): Descenso en la cotización del aceite de oliva (virgen -0,16%, lampante -0,56% y orujo crudo -0,29%); subida del aceite de girasol refinado (1,21%).

CITRICOS: Retroceso de cotizaciones en naranja (-5,13%), estabilidad en limón y avances en clementina (16,89%).

FRUTA DE PEPITA (=): Persiste la estabilidad.

HORTALIZAS: Importantes variaciones porcentuales en los precios de los productos hortícolas. Destacan las subidas de la judía verde plana (37,77%) y de la coliflor (23,27%). Las bajadas se centran en lechuga Romana (-11,91%) y patata (-15,34%).

VACUNO (=): Semana sin variaciones en las cotizaciones de todas las categorías de carne. El bovino vivo tampoco experimenta cambios de interés.

CORDERO (▼): Bajada generalizada en los precios de las canales de corderos (-6,67% cordero 9-19 kg y -7,12% cordero 12-16 kg).

PORCINO (▼): Ceden las cotizaciones del cebado de capa blanca (-0,88% de media). Se deprecia el precio del lechón base 20 kg (-8,58%).

POLLOS (▼): La carne de pollo sufre un ligero descenso (-1,01%).

HUEVOS (▲): Nueva subida en las cotizaciones de los huevos de ambos gramajes (Clase L 2,83% y Clase M 1,04%).

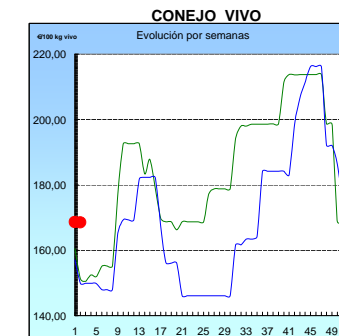
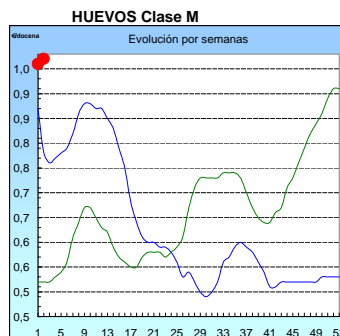
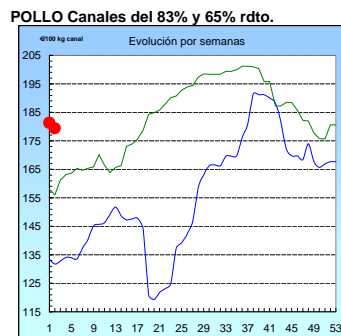
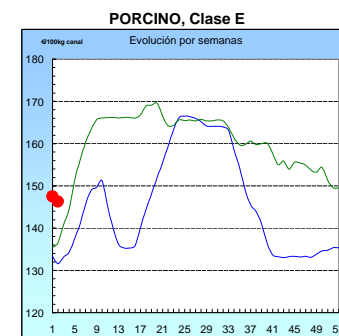
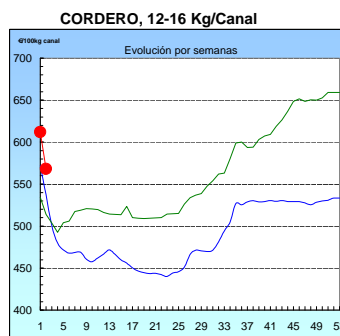
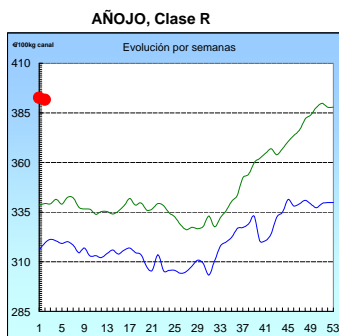
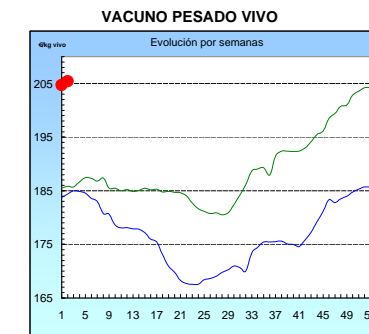
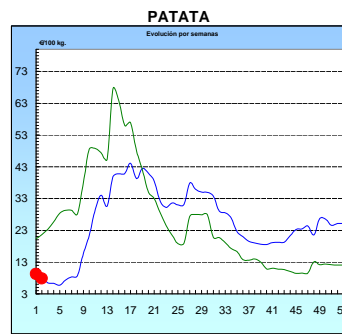
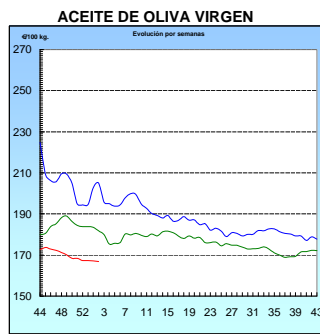
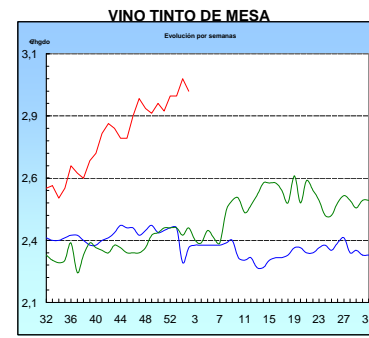
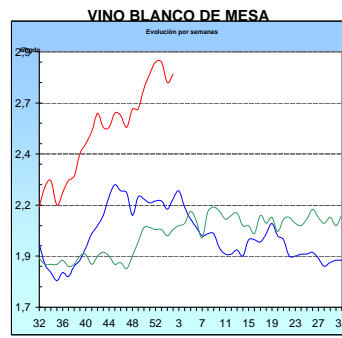
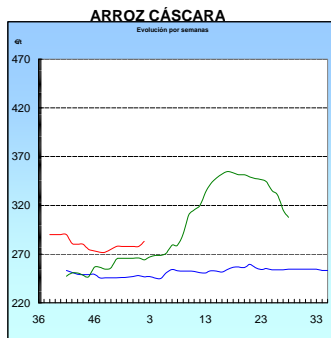
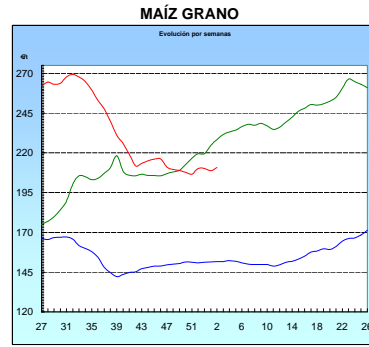
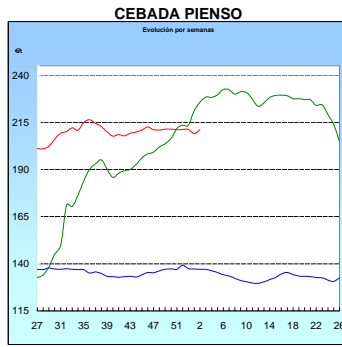
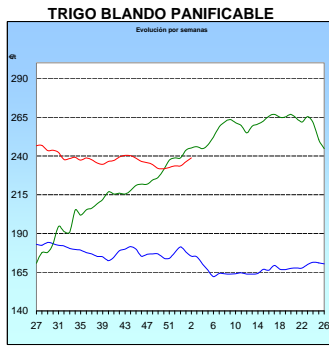
CONEJO (=): Sin variaciones en los precios del conejo vivo de granja.

PRODUCTOS AGRICOLAS (especificaciones)		Semana 1 2-8/01 2012	Semana 2 9-15/01 2012	Variación semanal euros	Variación semanal %
AGRICOLAS					
(1)	Trigo blando panificable (€t)	236,16	238,76	2,60	1,10
(1)	Cebada pienso (€t)	209,10	211,12	2,02	0,97
(1)	Maíz grano (€t)	208,81	210,73	1,92	0,92
(4)	Arroz cáscara (€t)	277,76	283,01	5,25	1,89
(1)	Alfalfa (€t)	169,98	171,77	1,79	1,05
(2)	Vino blanco sin indicación geográfica (€/hgdo)	2,75	2,79	0,04	1,45
(2)	Vino tinto sin indicación geográfica (€/hgdo, 12p. color)	3,00	2,95	-0,05	-1,67
(3)	Aceite de oliva virgen de 0,8 a 2º (€/100 kg)	167,16	166,89	-0,27	-0,16
(3)	Aceite de oliva lampante, más de 2º (€/100 kg)	154,87	154,01	-0,86	-0,56
(3)	Aceite de orujo crudo (€/100 kg)	78,28	78,05	-0,23	-0,29
(3)	Aceite girasol refinado (€/100 kg)	98,33	99,52	1,19	1,21
(4)	Clementina (€/100kg)	10,94	12,79	1,85	16,89
(4)	Limón (€/100 kg)	7,90	7,90	0,00	0,00
(4)	Naranja (€/100kg)	12,46	11,82	-0,64	-5,13
(4)	Manzana Golden (€/100 kg)	33,18	33,18	0,00	0,00
(4)	Pera Blanquilla (€/100kg)	42,05	42,05	0,00	0,00
(4)	Acelga (€/100kg)	43,95	45,85	1,89	4,31
(4)	Alcachofa (€/100kg)	37,33	42,10	4,77	12,77
(4)	Cebolla (€/100kg)	5,89	5,89	0,00	0,00
(4)	Coliflor (€/100 kg)	17,81	21,95	4,14	23,27
(4)	Judía verde tipo plana (€/100 kg)	155,09	213,67	58,58	37,77
(4)	Lechuga Romana (€/100 kg)	29,21	25,73	-3,48	-11,91
(4)	Pimiento verde tipo italiano (€/100 kg)	62,03	67,19	5,16	8,32
(4)	Tomate liso (€/100 kg)	55,86	65,62	9,76	17,47
(4)	Patata (€/100 kg)	9,21	7,79	-1,41	-15,34
GANADEROS					
(5)	Ternera, conjunto clases (€/100 kg canal)	390,04	390,70	0,66	0,17
(5)	Añojo, buena conformación (€/100 kg canal)	392,51	391,69	-0,82	-0,21
(5)	Bovino vivo, conjunto categorías (€/100 kg vivo)	204,70	205,42	0,72	0,35
(5)	Corderos 9-19 kilos (€/100 kg canal)	650,52	607,15	-43,37	-6,67
(5)	Corderos 12-16 kilos (€/100 kg canal)	611,83	568,24	-43,59	-7,12
(5)	Porcino 60-55% magro (€/100 kg canal)	147,47	146,26	-1,21	-0,82
(5)	Porcino 50-55% magro (€/100 kg canal)	144,76	143,61	-1,15	-0,79
(5)	Porcino <50% magro (€/100 kg canal)	142,58	141,13	-1,45	-1,02
(5)	Lechón 20 kg (€/unidad)	42,21	38,59	-3,62	-8,58
(6)	Pollo, media de canales del 83% y 65% rdto. (€/100 kg canal)	181,24	179,41	-1,83	-1,01
(7)	Huevos - Clase L (€/docena)	1,06	1,09	0,03	2,83
(7)	Huevos - Clase M (€/docena)	0,96	0,97	0,01	1,04
(8)	Conejo 1,8-2,2 kilo, vivo (€/100 kg)	168,59	168,53	-0,06	-0,04

Posición comercial: (1) Entrada industria ; (2) Salida bodega; (3) Salida almazara; (4) Granel; s/árbol, finca,almacén agricultor,alhóndiga,lonja; (5) Entrada matadero; (6) Salida muelle matadero; (7) Salida muelle centro de embalaje; (8) Salida granja; (9) Precio pagado al ganadero

PRECIOS MEDIOS NACIONALES

■ antepenúltima campaña
■ penúltima campaña
■ campaña actual



I-2 PRECIOS EN MERCADOS REPRESENTATIVOS - CEREALES

Precios en €/T.
Trigos Rgto. CE 1784/03

Precios de comercio al por mayor. Mercancía nacional y/o importada, sobre vehículo en posición almacén

PRODUCTO	MERCADO REPRESENTATIVO	Semana 2-8/01 2012	Semana 9-15/01 2012	Variación
TRIGO BLANDO PANIFICABLE	Alava	210,00	212,00	2,00
	Albacete	211,40	211,40	0,00
	Avila	211,00	212,00	1,00
	Barcelona	222,00	225,00	3,00
	Burgos	205,80	206,27	0,47
	Córdoba	218,00	230,00	12,00
	Cuenca	212,00	212,00	0,00
	Gerona	222,00	225,00	3,00
	Huesca	212,00	215,00	3,00
	León	210,00	212,00	2,00
	Orense	210,00	210,00	0,00
	Palencia	204,80	205,60	0,80
	Rioja	210,00	212,00	2,00
	Salamanca	209,40	210,80	1,40
	Sevilla	228,40	228,40	0,00
	Soria	206,80	208,80	2,00
	Tarragona	213,00	218,00	5,00
	Teruel	215,00	218,00	3,00
	Valencia	215,00	220,00	5,00
	Valladolid	206,80	209,50	2,70
Zamora	207,10	209,10	2,00	
Zaragoza	215,00	218,00	3,00	
TRIGO DURO	Burgos	242,50	244,00	1,50
	Córdoba	270,00	275,00	5,00
	Sevilla	274,00	274,40	0,40
	Zamora	277,00	277,00	0,00
	Zaragoza	270,00	275,00	5,00

I-2 PRECIOS EN MERCADOS REPRESENTATIVOS - CEREALES

Precios en €/T.
Cebada Rto. CE 1784/03

Precios de comercio al por mayor. Mercancía nacional y/o importada, sobre vehículo en posición almacén

PRODUCTO	MERCADO REPRESENTATIVO	Semana 2-8/01 2012	Semana 9-15/01 2012	Variación
CEBADA PIENSO	Alava	202,00	208,00	6,00
	Albacete	203,90	207,50	3,60
	Avila	209,00	209,00	0,00
	Barcelona	215,00	222,00	7,00
	Burgos	202,90	203,23	0,33
	Cantabria	210,00	213,00	3,00
	Ciudad Real	209,40	209,40	0,00
	Coruña	212,00	214,00	2,00
	Gerona	215,00	222,00	7,00
	Granada	215,00	215,00	0,00
	Guadalajara	205,00	204,00	-1,00
	Huesca	203,40	206,80	3,40
	Leon	210,00	212,00	2,00
	Lerida	209,00	212,00	3,00
	Murcia	210,00	218,00	8,00
	Navarra	207,00	210,00	3,00
	Orense	215,00	215,00	0,00
	Palencia	201,00	202,60	1,60
	Rioja	202,00	207,00	5,00
	Salamanca	206,40	207,00	0,60
	Segovia	204,20	204,20	0,00
	Sevilla	215,30	217,85	2,55
	Soria	200,45	204,65	4,20
	Tarragona	209,00	208,00	-1,00
	Teruel	215,00	198,00	-17,00
	Toledo	207,90	209,90	2,00
Valladolid	203,80	204,90	1,10	
Zaragoza	215,00	201,00	-14,00	
CEBADA MALTA	Burgos	226,00	226,00	0,00
	Guadalajara	220,00	220,00	0,00
	Huesca	215,00	215,00	0,00
	Navarra	218,00	222,00	4,00
	Palencia	226,00	226,00	0,00
	Segovia	230,00	230,00	0,00

I-2 PRECIOS EN MERCADOS REPRESENTATIVOS - CEREALES

Precios en €/T.
Maíz Rgto. CE 1784/03
Arroz cáscara Rgto. CE 1785/03

Maíz grano, precios de comercio al por mayor. Mercancía nacional y/o importada, sobre vehículo en almacén
Arroz cáscara precios a salida almacén agricultor

PRODUCTO	MERCADO REPRESENTATIVO	Semana 2-8/01 2012	Semana 9-15/01 2012	Variación
MAIZ-GRANO	Albacete	208,60	212,70	4,10
	Asturias	212,00	212,00	0,00
	Avila	215,00	216,00	1,00
	Badajoz	202,00	202,00	0,00
	Barcelona	216,00	222,00	6,00
	Coruña	210,00	210,00	0,00
	Gerona	216,00	222,00	6,00
	Huesca	207,60	211,20	3,60
	León	210,00	210,00	0,00
	Lérida	211,00	217,00	6,00
	Madrid	210,00	216,00	6,00
	Murcia	210,00	212,00	2,00
	Navarra	213,00	218,00	5,00
	Pontevedra	210,00	210,00	0,00
	Rioja	215,00	220,00	5,00
	Salamanca	212,30	213,80	1,50
	Sevilla	212,00	212,00	0,00
	Tarragona	212,00	217,00	5,00
	Teruel	208,00	210,00	2,00
	Valencia	213,00	220,00	7,00
Valladolid	211,70	214,20	2,50	
Zaragoza	208,00	210,00	2,00	
ARROZ CASCARA	Sevilla Índica (Largo)	263,17	263,17	0,00
	Japónica (Redondo)	271,88	271,88	0,00
	Valencia Japónica (Redondo)	310,00	325,00	15,00
	Badajoz Índica (Largo)	273,00	273,00	0,00
ARROZ BLANCO EXTRA	Tarragona	610,00	610,00	0,00
	Valencia	595,00	597,50	2,50

**I-3 PRECIOS EN MERCADOS REPRESENTATIVOS
VINOS BLANCO Y TINTO SIN INDICACION GEOGRAFICA
Reglamentos C.E 479/2008 y 436/2009**

**En €/hgdo, salida bodega, a granel, pago al contado sin I.V.A.
Precio de vino tinto referido al producto de 12 puntos de color**

PRODUCTO	MERCADO REPRESENTATIVO	Semana 2-8/01 2012	Semana 9-15/01 2012	Variación €
VINO BLANCO	Albacete	3,39	2,91	-0,48
	Badajoz	3,02	3,01	-0,01
	Ciudad Real	2,64	2,64	0,00
	Cuenca	2,39	2,39	0,00
	Huelva	1,90	1,85	-0,05
	Toledo	2,77	3,03	0,26
VINO TINTO	Albacete	3,80	3,57	-0,23
	Ciudad Real	2,62	2,62	0,00
	Cuenca	2,85	2,85	0,00
	Madrid	3,40	3,30	-0,10
	Murcia	2,79	2,40	-0,39
	Toledo	2,45	2,62	0,17
	Valencia	2,93	2,92	-0,01

I-4 PRECIOS EN MERCADOS REPRESENTATIVOS DE ACEITES

Aceites. Precios sobre almazara, en €/100 kg, sin I.V.A.Rgtos C.E. 865/04 y 826/08

Semilla de girasol. Precios en centros de demanda, en €/100 kg, sin I.V.A. Rgto C.E.E. 3405/93

PRODUCTO Y ESPECIFICACIONES	MERCADO REPRESENTATIVO	Semana 2-8/01 2012	Semana 9-15/01 2012	Variación €
ACEITE DE OLIVA VIRGEN EXTRA Menos de 0,8°	Badajoz	187,80	189,30	1,50
	Ciudad Real	185,00	185,00	0,00
	Córdoba	184,15	184,15	0,00
	Granada	182,50	186,67	4,17
	Jaén	178,80	178,80	0,00
	Málaga	187,00	187,00	0,00
	Sevilla	203,50	197,50	-6,00
	Tarragona Toledo	186,31 184,00	186,31 184,00	0,00 0,00
ACEITE DE OLIVA VIRGEN De 0,8° a 2°	Badajoz	174,30	171,30	-3,00
	Córdoba	160,40	158,90	-1,50
	Granada	163,00	166,33	3,33
	Jaén	169,79	169,79	0,00
	Sevilla	169,65	166,65	-3,00
	Tarragona	171,29	171,29	0,00
	Toledo	168,00	168,00	0,00
ACEITE DE OLIVA LAMPANTE Más de 2°	Córdoba	153,65	153,65	0,00
	Granada	156,00	155,50	-0,50
	Jaén	156,26	154,76	-1,50
	Málaga	153,00	153,00	0,00
	Sevilla	154,46	152,46	-2,00
	Tarragona	150,85	150,85	0,00
	Badajoz	154,80	151,80	-3,00
ACEITE DE OLIVA REFINADO	Córdoba	165,00	166,50	1,50
	Jaén	165,28	165,28	0,00
	Sevilla	170,00	166,00	-4,00
	Tarragona	165,28	165,28	0,00
ACEITE DE ORUJO CRUDO	Córdoba	78,00	78,50	0,50
	Jaén	78,73	78,73	0,00
	Tarragona	78,13	76,93	-1,20
ACEITE DE ORUJO REFINADO	Córdoba	111,00	111,00	0,00
	Jaén	111,19	111,19	0,00
	Tarragona	111,19	109,99	-1,20
ACEITE DE GIRASOL CRUDO	Córdoba	91,00	92,00	1,00
ACEITE DE GIRASOL REFINADO	Córdoba	98,00	99,55	1,55
	Sevilla	98,00	98,00	0,00
	Tarragona	99,00	101,00	2,00
SEMILLA DE GIRASOL	Andalucía	41,50	42,10	0,60
	Centro-Norte	37,65	38,05	0,40

I-5 PRECIOS EN MERCADOS REPRESENTATIVOS - FRUTAS Y HORTALIZAS

PRECIOS DE PRODUCTOS NACIONALES

Mercados representativos de producción

Rgtos. CE 1234/2007 y 543/2011

En €/100 kg, a salida agrupación de productores, envasado, sin I.V.A, incluyendo el precio del envase.

CITRICOS

PRODUCTO	MERCADO	VARIEDAD O TIPO	CAT.	CALIBRE mm.	DIA/MES				
					9/1	10/1	11/1	12/1	13/1
CLEMENTINA	Castellón	Clemenules	I	1X2	58,17	53,38	51,19	60,46	55,87
	Valencia	Clemenules	I	1X2	45,54	41,74	53,96	45,00	48,46
LIMON	Alicante	Fino	I	1-3	49,90	51,57	50,00	51,88	53,00
	Málaga	Fino	I	1-3	54,17	55,83	54,17	55,83	54,17
	Murcia	Fino	I	1-3	50,00	55,00	55,00	56,00	54,00
MANDARINA	Castellón	Clemenvilla	I	1X2	53,59	56,42	51,61	55,01	54,92
	Valencia	Clemenvilla	I	1X2	-	47,77	50,21	52,00	50,90
NARANJA	Sevilla	Navelina	I	2-4	37,00	-	37,81	38,35	37,00
	Valencia	Navelina	I	2-4	40,00	40,00	-	-	50,00

FRUTAS DE PEPITA

PRODUCTO	MERCADO	VARIEDAD O TIPO	CAT.	CALIBRE mm.	DIA/MES				
					9/1	10/1	11/1	12/1	13/1
MANZANA	Girona	Golden Delicious	I	70-80	55,31	55,31	55,31	55,31	55,31
	Girona	Gala	I	70-80	63,81	63,81	63,81	63,81	63,81
	Girona	Fuji	I	70-80	64,87	64,87	64,87	64,87	64,87
	Girona	Red Delicious	I	70-80	65,36	65,36	65,36	65,36	65,36
	Girona	Granny Smith	I	70-80	64,05	64,05	64,05	64,05	64,05
	Lleida	Golden Delicious	I	70-80	51,34	49,79	51,51	50,16	50,65
	Lleida	Gala	I	70-80	56,53	56,98	56,76	56,83	57,63
	Lleida	Fuji	I	70-80	51,00	53,00	54,00	56,00	53,00
	Lleida	Granny Smith	I	70-80	-	54,00	54,00	52,00	54,00
	Lleida	Red Chief	I	70-80	51,08	51,07	50,94	50,59	50,56
	Zaragoza	Golden Delicious	I	70-80	48,75	50,42	49,60	50,99	48,33
	Zaragoza	Gala	I	70-80	-	-	62,05	-	62,88
	Zaragoza	Red Chief	I	70-80	-	-	57,78	-	59,71
	PERA	Lleida	Blanquilla	I	55-60	58,87	62,31	60,28	57,14
Lleida		Conferencia	I	60-65	51,85	51,74	51,82	50,75	51,87
Lleida		Gran Champion	I	65-70	58,00	58,00	58,00	-	58,00
Lleida		Alejandrina	I	65-70	52,00	50,00	50,00	50,00	50,00
Lleida		Devoe	I	60-65	-	-	-	57,00	-
Zaragoza		Blanquilla	I	55-60	59,38	59,38	59,38	59,38	59,38
Zaragoza		Conferencia	I	60-65	56,85	56,85	56,85	56,85	56,85

FRUTAS DE HUESO

PRODUCTO	MERCADO	VARIEDAD O TIPO	CAT.	CALIBRE mm.	DIA/MES				
					9/1	10/1	11/1	12/1	13/1
AGUACATE	Granada	Hass	I	16-20	192,85	192,85	192,85	192,85	-

I-5 PRECIOS EN MERCADOS REPRESENTATIVOS - FRUTAS Y HORTALIZAS
--

PRECIOS DE PRODUCTOS NACIONALES

Mercados representativos de producción

Rgtos. CE 1234/2007 y 543/2011

En €100 kg, a salida agrupación de productores, envasado, sin I.V.A, incluyendo el precio del envase.

HORTALIZAS

PRODUCTO	MERCADO	VARIEDAD O TIPO	CAT.	CALIBRE mm.	DIA/MES				
					9/1	10/1	11/1	12/1	13/1
AJO	Córdoba	Morado	I	50-80	250,00	250,00	250,00	250,00	250,00
	Cuenca	Blanco	I	50-80	156,67	156,67	156,67	156,67	-
	Cuenca	Morado	I	50-80	192,50	192,50	192,50	192,50	-
BERENJENA	Almería	Alargada	I	40y+	-	87,00	89,23	92,08	89,13
CALABACIN	Almería	-	I	14-21	-	95,18	116,33	168,00	184,00
CEBOLLA	Albacete	Amarilla	I	-	11,00	11,00	11,00	11,00	11,00
CHAMPIÑÓN	La Rioja	Cerrado	I	30-65	150,12	149,78	151,59	152,67	151,25
COLIFLOR	La Rioja	Coronada	I	-	17,73	17,73	17,73	17,73	17,73
JUDIA VERDE	Almería	Plana	I	-	230,07	262,50	265,56	261,11	311,67
LECHUGA	Almería	Iceberg	I	400y+	115,77	-	121,26	-	121,71
	Murcia	Iceberg	I	400y+	115,00	115,00	115,00	115,00	115,00
PIMIENTO	Almería	Verde Alargado	I	40y+	-	80,00	76,67	-	78,89
	Almería	Cuadrado color (rojo y amarillo)	I	70y+	-	102,22	101,11	-	100,00
PEPINO	Almería	Liso	I	-	54,44	54,44	54,44	54,44	54,44
	Almería	Rugoso	I	-	-	75,56	75,82	-	81,05
TOMATE	Almería	Racimo	I	-	92,00	108,00	121,00	127,00	119,00
	Almería	Redondo	I	57-100	70,68	74,16	76,69	80,74	78,53
	Almería	Cereza	I	-	149,00	170,00	152,00	137,00	123,00
	Málaga	Redondo	I	57-100	73,33	74,44	73,33	78,89	82,22
	Murcia	Redondo	I	57-100	84,22	84,22	84,22	84,22	84,22
ZANAHORIA	Cádiz	-	I	-	51,00	51,00	51,00	51,00	51,00

I-6 PRECIOS EN MERCADOS REPRESENTATIVOS VACUNO Y OVINO

A) BOVINO

**1.- PRECIO MEDIO NACIONAL (Euro/100 kg Canal) DE CANALES DE BOVINO PESADO
SEGÚN MODELO COMUNITARIO DE CLASIFICACIÓN R(CE) Nº 1249/2008.**

CATEGORÍA	CLASE DE CONFORMACIÓN Y DE ESTADO DE ENGRASAMIENTO	Semana 02-08/01 2012	Semana 09-15/01 2012	Variación
Categoría A: Canales de machos jóvenes sin castrar de más de un año y menos de dos años	Muy buena y poco cubierta (U-2)	411,79	410,06	-1,72
	Muy buena y cubierta (U-3)	409,00	408,87	-0,13
	Precio medio ponderado Categoría U	410,03	409,31	-0,72
	Buena y poco cubierta (R-2)	392,07	392,02	-0,05
	Buena y cubierta (R-3)	392,77	391,50	-1,27
	Precio medio ponderado Categoría R	392,51	391,69	-0,82
Categoría D: Canales de hembras que hayan parido	Mediocre y poco cubierta (P-2)	196,94	193,69	-3,25
	Mediocre y cubierta (P-3)	190,25	181,00	-9,25
	Precio medio ponderado Categoría P	192,46	185,19	-7,27
	Buena y cubierta (R-3)	237,30	236,46	-0,84
	Buena y grasa (R-4)	302,13	298,57	-3,56
	Precio medio ponderado Categoría R	253,50	251,99	-1,52
Categoría E: Canales de otras hembras	Menos buena y poco cubierta (O-2)	223,03	228,26	5,23
	Menos buena y cubierta (O-3)	229,35	238,44	9,09
	Menos buena y grasa (O-4)	216,47	216,47	0,00
	Precio medio ponderado Categoría O	224,99	231,10	6,11
	Muy buena y poco cubierta (U-2)	415,36	413,67	-1,69
	Muy buena y cubierta (U-3)	428,97	430,44	1,48
	Precio medio ponderado Categoría U	421,89	421,72	-0,17
	Buena y poco cubierta (R-2)	397,80	404,92	7,13
Buena y cubierta (R-3)	400,43	400,03	-0,40	
Buena y grasa (R-4)	362,51	362,15	-0,36	
Precio medio ponderado Categoría R	395,98	399,64	3,67	
Menos buena y poco cubierta (O-2)	336,14	341,02	4,88	
Menos buena y cubierta (O-3)	347,04	347,21	0,17	
Menos buena y grasa (O-4)	303,00	303,00	0,00	
Precio medio ponderado Categoría O	339,39	342,10	2,71	

L-6 PRECIOS EN MERCADOS REPRESENTATIVOS VACUNO Y OVINO**2.-PRECIO MEDIO NACIONAL DEL BOVINO (Euro/100 kg)**

BOVINO VIVO	Semana 02-08/01 2012	Semana 09-15/01 2012	Variación
Machos hasta 480 Kg. vivo	226,10	226,57	0,48
Machos de más de 480 kg. vivo	214,11	214,11	0,00
Hembras que hayan parido	103,43	106,41	2,98
Otras hembras de hasta 380 Kg. vivo	234,15	234,46	0,31
Otras hembras de más de 380 Kg. vivo	227,77	227,83	0,07

3.-PRECIO MEDIO NACIONAL DE OTROS ANIMALES DE LA ESPECIE BOVINA (R(CE) N° 2273/2002).

OTROS BOVINOS	Semana 02-08/01 2012	Semana 09-15/01 2012	Variación
Terneros de ocho días a cuatro semanas			
tipo frisón/país	127,81	130,31	2,50
tipo cruzado	321,61	309,11	-12,50
<i>Media ponderada nacional (Euro/Cabeza)</i>	224,71	219,71	-5,00
Bovinos ligeros comprendidos entre seis y doce meses			
tipo frisón/país	171,98	180,47	8,49
tipo cruzado	242,03	250,52	8,49
<i>Media ponderada nacional (Euro/100 kg Vivo)</i>	217,51	226,00	8,49

B) CORDEROS**1.-PRECIOS MEDIOS NACIONALES DE CANALES DE OVINO FRESCAS O REFRIGERADAS R(CE) N° 315/2002. Euro/100 Kg Canal**

CORDEROS I y II	Semana 02-08/01 2012	Semana 09-15/01 2012	Variación
Corderos I (12 a 13 kg/canal)	667,45	617,29	-50,16
Corderos II (13,1 a 16 kg/canal)	556,21	519,18	-37,03
<i>Media ponderada</i>	611,83	568,24	-43,59

2.-PRECIOS MEDIOS DE CANALES DE OVINO FRESCAS O REFRIGERADAS EN LOS MERCADOS NACIONALES REPRESENTATIVOS PARA LA C.E.

MERCADO REPRESENTATIVO	Semana 02-08/01 2012	Semana 09-15/01 2012	Variación
Barcelona	650,93	604,13	-46,80
Madrid	763,66	723,66	-40,00
Valencia	749,98	747,03	-2,96
Albacete	698,94	659,24	-39,70
Extremadura	623,90	583,32	-40,58
Medina del Campo	584,22	531,67	-52,55
Talavera de la Reina	757,22	717,22	-40,00
Zaragoza	682,80	639,39	-43,40
<i>Media ponderada nacional</i>	650,52	607,15	-43,37

Los datos de la semana del 02 al 08 de enero han sido revisados

PRECIOS EN MERCADOS REPRESENTATIVOS - PRODUCTOS GANADEROS**D) - PORCINO**

CLASIFICACIÓN EUROPEA (CE) Nº 1249/2008.

Euro/100 kg Canal

MERCADO REPRESENTATIVO	Clase E			Clase U			Cat. II		
	Semana 02-08/01 2012	Semana 09-15/01 2012	Variación	Semana 02-08/01 2012	Semana 09-15/01 2012	Variación	Semana 02-08/01 2012	Semana 09-15/01 2012	Variación
LONJAS									
Ebro	146,06	145,10	-0,96	143,38	142,48	-0,90	141,84	140,94	-0,90
Mercalleida	145,28	144,32	-0,96	142,61	141,71	-0,90	141,07	140,17	-0,90
Segovia	150,68	146,64	-4,04	147,91	143,99	-3,92	155,75	151,83	-3,92
Segura	148,67	146,67	-2,00	145,94	144,02	-1,92	144,02	139,28	-4,74
Silleda	151,49	147,59	-3,90	148,71	144,92	-3,78	148,24	143,31	-4,94
Conjunto de Lonjas Media Ponderada	146,99	145,22	-1,77	144,29	142,60	-1,69	144,54	142,51	-2,03
MATADEROS Media Ponderada	147,95	147,29	-0,65	145,23	144,63	-0,60	140,61	139,75	-0,87
Media Nacional	147,47	146,26	-1,21	144,76	143,61	-1,15	142,58	141,13	-1,45

PRECIOS EN MERCADOS REPRESENTATIVOS - PRODUCTOS GANADEROS - PORCINO.**E) - PORCINO PRECOZ
LECHONES, OTRAS CALIDADES.**

Euro/100 Kg vivo

LECHONES	Semana 02-08/01 2012	Semana 09-15/01 2012	Variación
Normal.Base 20kg de peso.	211,05	192,95	-18,10
Segovia.Base 20kg de peso.	215,00	222,50	7,50
Lleida.Base 20kg de peso.	195,00	195,00	0,00
CERDOS CEBADOS			
Categoría U	111,46	110,58	-0,88
Cerdas de Desvieje			
Cerdas de Desvieje	61,67	59,67	-2,00

F) -TRONCO IBÉRICO

Euro/100 kg Vivo

LECHONES	Semana 02-08/01 2012	Semana 09-15/01 2012	Variación
Base 23 Kg.	200,96	205,52	4,56
DESVIEJE			
Reproductores de desvieje	83,65	83,65	0,00
CEBADOS			
Marranillos, de 35 a 60 Kg.	153,00	--	--
Primales, de 60 a 100 Kg.	--	--	--
Cerdos cebados de pienso (extensivo)	140,63	138,46	-2,17
Cerdos cebados de bellota	192,41	187,70	-4,71



GOBIERNO
DE ESPAÑA

MINISTERIO DE AGRICULTURA,
ALIMENTACIÓN Y
MEDIO AMBIENTE

SUBSECRETARÍA

SECRETARÍA GENERAL TÉCNICA