

INFORME SEMANTAL COYUNTURA

Índice:

- 1. Precios Medios Nacionales, comentarios y gráficos**
- 2. Precios en Mercados Representativos UE**
 - 1. Cereales**
 - 2. Vinos de mesa**
 - 3. Aceites y semillas**
 - 4. Frutas y Hortalizas**
 - 5. Vacuno**
 - 6. Ovino**
 - 7. Porcino**

20 de julio de 2011



GOBIERNO
DE ESPAÑA

MINISTERIO
DE MEDIO AMBIENTE
Y MEDIO RURAL Y MARINO

SUBSECRETARÍA

SECRETARÍA GENERAL TÉCNICA

Publicación elaborada por la
Secretaría General Técnica
Subdirección General de Estadística



Edita

MINISTERIO DE MEDIO AMBIENTE Y MEDIO RURAL Y MARINO
SECRETARÍA GENERAL TÉCNICA

N.I.P.O.:770-11-039-6

Se permite la utilización, copia o reproducción de los datos de este Boletín siempre que se cite expresamente su procedencia.

PRECIOS MEDIOS NACIONALES

-3-

CEREALES : Mayor estabilidad en las cotizaciones de los cereales grano de invierno; descenso del arroz cáscara (-2,42%) y subida del maíz (0,92%).

VINO DE MESA: Descenso en las cotizaciones del vino de mesa, vino blanco (-1,44%) y vino tinto (-0,79%).

ACEITES VEGETALES: Estabilidad en la cotización de los aceites vegetales, lampante de oliva (-0,39%), orujo crudo (0,23%) y refinado de girasol (0,24%).

FRUTA DE HUESO: Salvo la apreciación de la cereza (7,61%), bajan el resto de frutas de verano: albaricoque (-5,95%), ciruela (-20,39%) y melocotón (-1,35%).

HORTALIZAS: Subida destacada del tomate liso (46,60%) y, en menor medida, de la judía verde plana (19,56%). Son también apreciables las bajadas que se registran en acelga (-32,64%) y melón Piel de Sapo (-30,10%). Subida en patata (2,25%).

VACUNO (⇒): Los precios registrados esta semana para las canales de ternera y añojo se mantienen similares a los del período anterior. Comportamiento análogo en el conjunto del bovino de vida.

CORDERO (▲): Ligera subida en las cotizaciones de las canales de cordero (0,57% de media en el conjunto de las categorías contempladas).

PORCINO (⇒): Leves variaciones en los precios del porcino de capa blanca. Al igual que el porcino de cebo el lechón de base 20 kg apenas contempla cambios significativos.

POLLOS (▲): Subida del 1,46% en el precio de la carne de pollo.

HUEVOS (▲): Las cotizaciones de la docena de huevos se incrementan el 6,32% de media en las dos clasificaciones objeto de seguimiento en este informe.

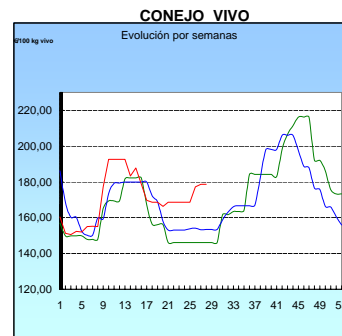
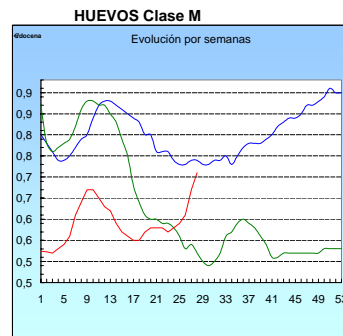
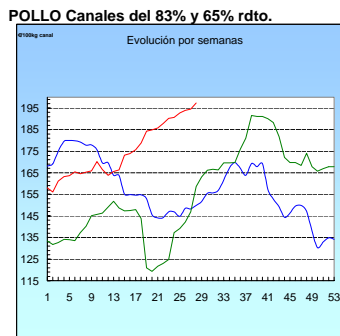
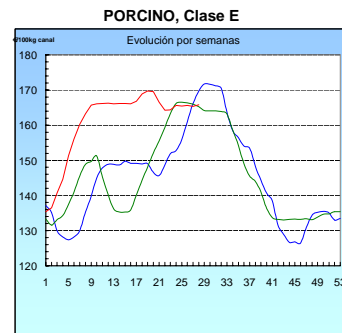
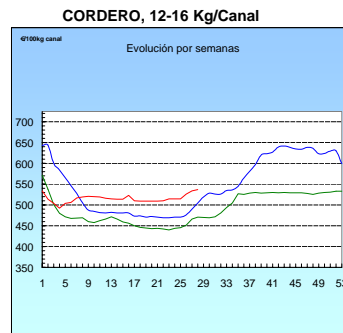
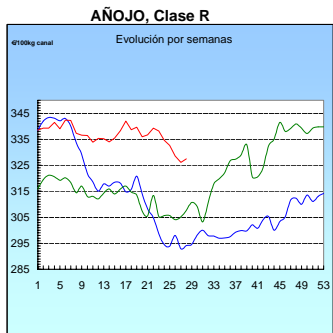
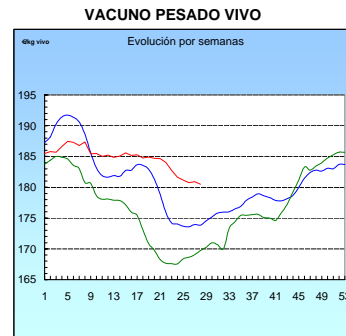
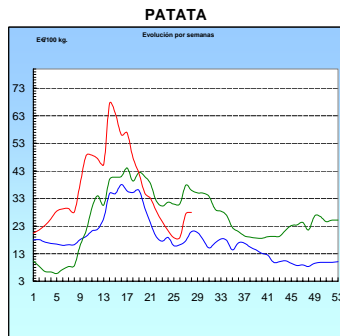
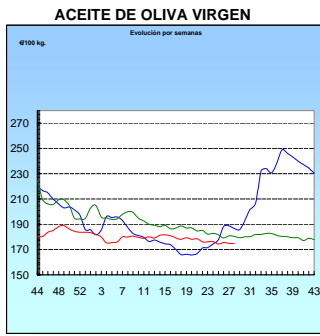
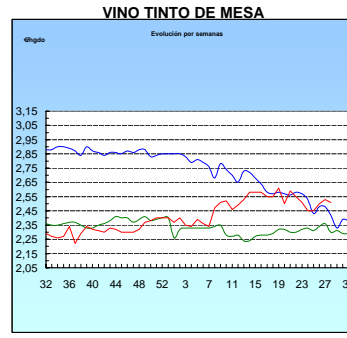
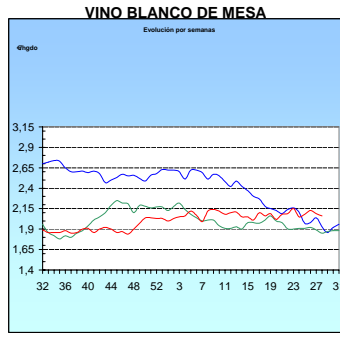
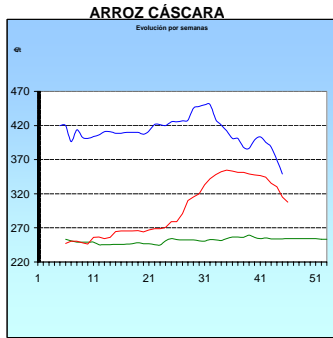
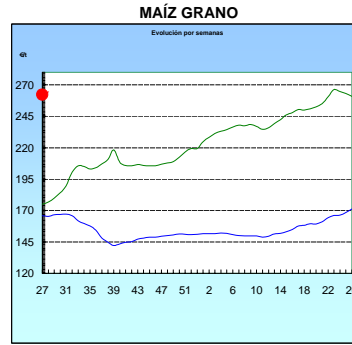
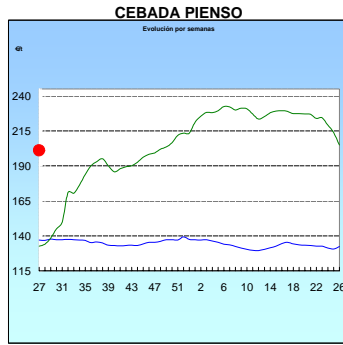
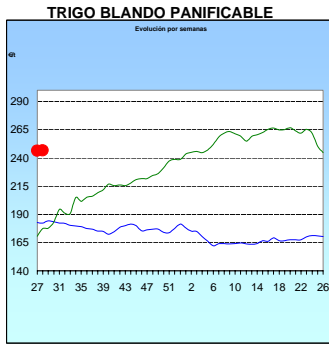
CONEJO (⇒): El precio del conejo vivo de granja permanece constante respecto a la semana anterior.

PRODUCTOS AGRICOLAS (especificaciones)		Semana 27 4-10/07 2011	Semana 28 11-17/07 2011	Variación semanal euros	Variación semanal %
AGRICOLAS					
(1)	Trigo blando panificable (€/t)	246,45	246,70	0,25	0,10
(1)	Cebada pienso (€/t)	201,08	200,88	-0,20	-0,10
(1)	Maíz grano (€/t)	262,10	264,51	2,41	0,92
(4)	Arroz cáscara (€/t)	315,28	307,64	-7,64	-2,42
(1)	Alfalfa (€/t)	157,36	156,86	-0,50	-0,32
(2)	Vino blanco sin indicación geográfica (€/hgdo)	2,09	2,06	-0,03	-1,44
(2)	Vino tinto sin indicación geográfica (€/hgdo, 12p. color)	2,53	2,51	-0,02	-0,79
(3)	Aceite de oliva virgen de 0,8 a 2º (€/100 kg)	174,81	174,81	0,00	0,00
(3)	Aceite de oliva lampante, más de 2º (€/100 kg)	165,07	164,43	-0,64	-0,39
(3)	Aceite de orujo crudo (€/100 kg)	74,90	75,07	0,17	0,23
(3)	Aceite girasol refinado (€/100 kg)	109,41	109,67	0,26	0,24
(4)	Limón (€/100kg)	22,09	21,11	-0,98	-4,43
(4)	Albaricoque conjunto variedades (€/100kg)	74,30	69,88	-4,42	-5,95
(4)	Cereza conjunto variedades (€/100kg)	152,16	163,74	11,58	7,61
(4)	Ciruela (€/100kg)	56,94	45,33	-11,61	-20,39
(4)	Melocotón conjunto variedades (€/100kg)	36,14	35,65	-0,49	-1,35
(4)	Acelga (€/100kg)	52,47	35,34	-17,13	-32,64
(4)	Judía verde tipo plana (€/100 kg)	97,57	116,66	19,09	19,56
(4)	Lechuga Romana (€/100 kg)	33,35	33,35	0,00	0,00
(4)	Melón Piel de Sapo (€/100 kg)	23,00	16,08	-6,92	-30,10
(4)	Pimiento verde tipo italiano (€/100 kg)	42,83	37,71	-5,11	-11,94
(4)	Sandía con pepitas (€/100 kg)	15,77	14,55	-1,21	-7,70
(4)	Tomate liso (€/100 kg)	26,57	38,95	12,38	46,60
(4)	Patata (€/100 kg)	27,35	27,96	0,61	2,25
GANADEROS					
(5)	Ternera, conjunto clases (€/100 kg canal)	346,87	346,87	0,00	0,00
(5)	Añojo, buena conformación (€/100 kg canal)	326,08	327,44	1,36	0,42
(5)	Bovino vivo, conjunto categorías (€/100 kg vivo)	180,89	180,49	-0,40	-0,22
(5)	Corderos 9-19 kilos (€/100 kg canal)	555,56	558,68	3,12	0,56
(5)	Corderos 12-16 kilos (€/100 kg canal)	533,80	536,82	3,02	0,57
(5)	Porcino 60-55% magro (€/100 kg canal)	165,35	165,79	0,44	0,27
(5)	Porcino 50-55% magro (€/100 kg canal)	163,62	164,08	0,46	0,28
(5)	Porcino <50% magro (€/100 kg canal)	161,29	161,56	0,27	0,17
(5)	Lechón 20 kg (€/unidad)	26,59	26,54	-0,05	-0,19
(6)	Pollo, media de canales del 83% y 65% rdto. (€/100 kg canal)	194,47	197,31	2,84	1,46
(7)	Huevos - Clase L (€/docena)	0,75	0,80	0,05	6,67
(7)	Huevos - Clase M (€/docena)	0,67	0,71	0,04	5,97
(8)	Conejo 1,8-2,2 kilo, vivo (€/100 kg)	178,73	178,73	0,00	0,00

Posición comercial: (1) Entrada industria ; (2) Salida bodega; (3) Salida almazara; (4) Granel; s/árbol, finca, almacén agricultor, alhóndiga, lonja; (5) Entrada matadero; (6) Salida muelle matadero; (7) Salida muelle centro de embalaje; (8) Salida granja.

PRECIOS MEDIOS NACIONALES

■ antepenúltima campaña
■ penúltima campaña
■ campaña actual



I-2 PRECIOS EN MERCADOS REPRESENTATIVOS - CEREALES

Precios en €/T.
Trigos Rgto. CE 1784/03

Precios de comercio al por mayor. Mercancía nacional y/o importada, sobre vehículo en posición almacén

PRODUCTO	MERCADO REPRESENTATIVO	Semana 4-10/07 2011	Semana 11-17/07 2011	Variación
TRIGO BLANDO PANIFICABLE	Alava	200,00	200,00	0,00
	Albacete	217,90	213,90	-4,00
	Avila	220,00	208,00	-12,00
	Barcelona	255,00	255,00	0,00
	Burgos	195,27	199,87	4,60
	Córdoba	210,00	200,00	-10,00
	Cuenca	216,00	208,00	-8,00
	Gerona	225,00	225,00	0,00
	Huesca	198,00	200,00	2,00
	León	210,00	210,00	0,00
	Orense	225,00	225,00	0,00
	Palencia	213,40	210,40	-3,00
	Rioja	200,00	200,00	0,00
	Salamanca	215,20	205,60	-9,60
	Sevilla	214,29	217,09	2,80
	Soria	205,90	205,60	-0,30
	Tarragona	203,00	208,00	5,00
	Teruel	205,00	210,00	5,00
	Valencia	208,00	212,00	4,00
	Valladolid	197,10	199,90	2,80
Zamora	211,80	209,10	-2,70	
Zaragoza	205,00	210,00	5,00	
TRIGO DURO	Burgos	242,00	242,00	0,00
	Córdoba	300,00	294,00	-6,00
	Sevilla	297,00	291,20	-5,80
	Zamora	252,00	258,00	6,00
	Zaragoza	280,00	285,00	5,00

I-2 PRECIOS EN MERCADOS REPRESENTATIVOS - CEREALES

Precios en €/T.
Cebada Rto. CE 1784/03

Precios de comercio al por mayor. Mercancía nacional y/o importada, sobre vehículo en posición almacén

PRODUCTO	MERCADO REPRESENTATIVO	Semana 4-10/07 2011	Semana 11-17/07 2011	Variación
CEBADA PIENSO	Alava	186,00	186,00	0,00
	Albacete	182,00	189,60	7,60
	Avila	186,00	196,00	10,00
	Barcelona	203,00	207,00	4,00
	Burgos	183,50	187,00	3,50
	Cantabria	193,00	193,00	0,00
	Ciudad Real	178,70	188,50	9,80
	Coruña	199,00	205,00	6,00
	Gerona	203,00	207,00	4,00
	Granada	186,00	192,00	6,00
	Guadalajara	175,60	193,20	17,60
	Huesca	188,80	191,20	2,40
	Leon	186,00	190,00	4,00
	Lerida	196,00	206,00	10,00
	Murcia	192,00	200,00	8,00
	Navarra	186,00	190,00	4,00
	Orense	199,00	205,00	6,00
	Palencia	188,20	192,80	4,60
	Rioja	186,00	186,00	0,00
	Salamanca	184,50	192,90	8,40
	Segovia	191,40	189,60	-1,80
	Sevilla	195,00	187,50	-7,50
	Soria	189,30	188,70	-0,60
	Teruel	180,00	190,00	10,00
	Toledo	185,00	193,40	8,40
	Valencia	188,00	198,00	10,00
Valladolid	185,50	192,90	7,40	
Zaragoza	180,00	190,00	10,00	
CEBADA MALTA	Burgos	198,00	200,00	2,00
	Guadalajara	203,00	210,00	7,00
	Huesca	199,00	210,00	11,00
	Navarra	200,00	200,00	0,00
	Palencia	198,00	200,00	2,00
	Segovia	215,00	221,00	6,00

I-2 PRECIOS EN MERCADOS REPRESENTATIVOS - CEREALES

Precios en €/T.
 Maíz Rgto. CE 1784/03
 Arroz cáscara Rgto. CE 1785/03

Maíz grano, precios de comercio al por mayor. Mercancia nacional y/o importada, sobre vehículo en almacén
 Arroz cáscara precios a salida almacén agricultor

PRODUCTO	MERCADO REPRESENTATIVO	Semana 4-10/07 2011	Semana 11-17/07 2011	Variación
MAIZ-GRANO	Albacete	263,00	266,00	3,00
	Asturias	252,00	252,00	0,00
	Avila	255,00	261,00	6,00
	Badajoz	255,00	255,00	0,00
	Barcelona	266,00	264,00	-2,00
	Coruña	252,00	252,00	0,00
	Gerona	266,00	264,00	-2,00
	Huesca	260,60	259,00	-1,60
	León	260,00	260,00	0,00
	Lérida	260,00	260,00	0,00
	Madrid	250,00	250,00	0,00
	Murcia	258,00	265,00	7,00
	Navarra	260,00	260,00	0,00
	Pontevedra	252,00	252,00	0,00
	Rioja	262,00	262,00	0,00
	Salamanca	254,50	259,30	4,80
	Sevilla	267,00	267,00	0,00
	Tarragona	260,00	259,00	-1,00
	Teruel	260,00	260,00	0,00
	Valencia	274,00	277,00	3,00
Valladolid	259,20	259,00	-0,20	
Zaragoza	260,00	260,00	0,00	
ARROZ CASCARA	Valencia			
	Japónica (Redondo)	315,28	307,64	-7,64
ARROZ BLANCO EXTRA	Tarragona	600,00	600,00	0,00
	Valencia	593,75	595,00	1,25

**I-3 PRECIOS EN MERCADOS REPRESENTATIVOS
VINOS BLANCO Y TINTO SIN INDICACION GEOGRAFICA
Reglamentos C.E 479/2008 y 436/2009**

**En €/hgdo, salida bodega, a granel, pago al contado sin I.V.A.
Precio de vino tinto referido al producto de 12 puntos de color**

PRODUCTO	MERCADO REPRESENTATIVO	Semana 4-10/07 2011	Semana 11-17/07 2011	Variación
VINO BLANCO	Albacete	2,38	2,41	0,03
	Badajoz	1,90	1,92	0,02
	Ciudad Real	2,20	2,20	0,00
	Cuenca	2,09	2,09	0,00
	Huelva	1,80	-	-
	Toledo	2,06	1,90	-0,16
VINO TINTO	Albacete	2,91	2,75	-0,17
	Ciudad Real	2,56	2,56	0,00
	Cuenca	2,59	2,59	0,00
	Madrid	3,00	3,00	0,00
	Murcia	2,30	2,53	0,23
	Toledo	2,01	2,03	0,02
	Valencia	2,35	2,38	0,03

I-4 PRECIOS EN MERCADOS REPRESENTATIVOS DE ACEITES

Aceites. Precios sobre almazara, en €/100 kg, sin I.V.A.Rgtos C.E. 865/04 y 826/08

Semilla de girasol. Precios en centros de demanda, en €/100 kg, sin I.V.A. Rgto C.E.E. 3405/93

PRODUCTO Y ESPECIFICACIONES	MERCADO REPRESENTATIVO	Semana 4-10/07 2011	Semana 11-17/07 2011	Variación
ACEITE DE OLIVA VIRGEN EXTRA Menos de 0,8°	Badajoz	196,80	195,30	-1,50
	Ciudad Real	193,00	195,00	2,00
	Córdoba	200,65	199,65	-1,00
	Granada	196,00	190,00	-6,00
	Jaén	195,93	193,83	-2,10
	Málaga	195,00	193,00	-2,00
	Sevilla	214,00	214,00	0,00
	Tarragona Toledo	192,32 189,00	192,32 189,00	0,00 0,00
ACEITE DE OLIVA VIRGEN De 0,8° a 2°	Badajoz	180,30	180,30	0,00
	Córdoba	170,85	171,65	0,80
	Granada	168,00	165,00	-3,00
	Jaén	177,30	177,30	0,00
	Sevilla	180,03	180,03	0,00
	Tarragona	175,50	175,50	0,00
	Toledo	177,00	177,00	0,00
ACEITE DE OLIVA LAMPANTE Más de 2°	Córdoba	164,75	165,15	0,40
	Granada	165,00	160,00	-5,00
	Jaén	165,88	165,28	-0,60
	Málaga	165,00	168,00	3,00
	Sevilla	163,84	163,84	0,00
	Tarragona	162,27	162,27	0,00
	Badajoz	162,30	160,80	-1,50
ACEITE DE OLIVA REFINADO	Córdoba	172,65	172,65	0,00
	Jaén	171,29	171,29	0,00
	Sevilla	174,00	174,00	0,00
	Tarragona	174,29	173,39	-0,90
ACEITE DE ORUJO CRUDO	Córdoba	75,05	75,55	0,50
	Jaén	74,53	74,53	0,00
	Tarragona	75,13	75,13	0,00
ACEITE DE ORUJO REFINADO	Córdoba	111,10	111,10	0,00
	Jaén	110,59	110,59	0,00
	Tarragona	111,19	111,19	0,00
ACEITE DE GIRASOL CRUDO	Córdoba	102,00	102,70	0,70
ACEITE DE GIRASOL REFINADO	Córdoba	108,25	109,03	0,78
	Sevilla	110,00	110,00	0,00
	Tarragona	110,00	110,00	0,00

I-5 PRECIOS EN MERCADOS REPRESENTATIVOS - FRUTAS Y HORTALIZAS

PRECIOS DE PRODUCTOS NACIONALES

Mercados representativos de producción

Rgtos. CE 1234/2007 y 543/2011

En €/100 kg, a salida agrupación de productores, envasado, sin I.V.A, incluyendo el precio del envase.

CITRICOS

PRODUCTO	MERCADO	VARIEDAD O TIPO	CAT.	CALIBRE mm.	DIA/MES				
					11/7	12/7	13/7	14/7	15/7
LIMON	Alicante	Verna	I	1-3	59,06	59,05	59,88	60,95	59,20
	Málaga	Verna	I	1-3	55,00	55,00	56,00	55,00	54,00
	Murcia	Verna	I	1-3	60,01	58,01	58,01	58,01	58,01
NARANJA	Alicante	Valencia Late	I	2-4	37,29	37,29	37,29	-	37,29
	Valencia	Valencia Late	I	2-4	47,00	-	47,00	-	45,00

FRUTAS DE PEPITA

PRODUCTO	MERCADO	VARIEDAD O TIPO	CAT.	CALIBRE mm.	DIA/MES				
					11/7	12/7	13/7	14/7	15/7
MANZANA	Lleida	Golden Delicious	I	70-80	48,57	50,67	53,74	59,00	59,00
PERA	Lleida	Conferencia	I	60-65	84,00	84,00	84,00	84,00	84,00
	Lleida	Leonardeta	I	55y-	-	83,00	82,00	-	82,76
	Leida	Limonera	I	60-65	65,00	65,00	65,00	63,00	65,00
	Lleida	Morettini	I	55-60	68,00	66,00	63,33	63,00	-
	Zaragoza	Magallón	I	40y+	146,25	146,25	-	-	149,43
UVA DE MESA	Murcia	Sultanina-thomson seedless	I	-	145,00	145,00	145,00	145,00	145,00

FRUTAS DE HUESO

PRODUCTO	MERCADO	VARIEDAD O TIPO	CAT.	CALIBRE mm.	DIA/MES				
					11/7	12/7	13/7	14/7	15/7
ALBARICOQUE	Zaragoza	Conjunto Variedades	I	40-50	114,62	107,04	112,94	111,43	107,61
CEREZA	Zaragoza	Conjunto Variedades	I	22y+	163,65	-	-	-	-
MELOCOTON	Lleida	Carne amarilla	I	A/B	60,16	57,80	55,72	55,51	52,06
	Lleida	Carne blanca	I	A/B	-	54,50	56,36	-	52,86
	Lleida	Paraguay	I	AA/A/B	93,35	99,72	100,29	100,42	99,45
	Murcia	Carne amarilla	I	A/B	68,18	68,18	68,18	68,18	68,18
	Murcia	Paraguay	I	A/B	113,64	113,64	113,64	113,64	113,64
	Zaragoza	Carne amarilla	I	A/B	-	66,62	65,63	68,78	71,43
NECTARINA	Lleida	Carne amarilla	I	A/B	67,73	64,66	62,86	58,53	57,61
	Lleida	Carne blanca	I	A/B	58,85	57,68	56,00	56,00	51,00
	Murcia	Carne amarilla	I	A/B	72,73	72,73	72,73	72,73	72,73
	Zaragoza	Carne amarilla	I	A/B	67,35	64,22	65,24	67,03	65,23

I-5 PRECIOS EN MERCADOS REPRESENTATIVOS - FRUTAS Y HORTALIZAS

PRECIOS DE PRODUCTOS NACIONALES

Mercados representativos de producción

Rgtos. CE 1234/2007 y 543/2011

En €100 kg, a salida agrupación de productores, envasado, sin I.V.A, incluyendo el precio del envase

HORTALIZAS

PRODUCTO	MERCADO	VARIEDAD O TIPO	CAT.	CALIBRE mm.	DIA/MES				
					11/7	12/7	13/7	14/7	15/7
AJO	Cuenca Cuenca	Blanco	I	50-68	116,67	116,67	116,67	116,67	116,67
		Morado	I	50-60	151,25	151,25	151,25	151,25	151,25
BERENJENA	Almería	Alargada	I	40y+	51,58	56,67	56,86	68,95	71,02
CALABACIN	Almería	Conjunto variedades	I	14-21	36,11	40,52	36,50	30,56	35,50
CEBOLLA	Albacete	Amarilla	I	-	25,25	25,25	25,25	25,25	25,25
COLIFLOR	Granada	Coronada	I	-	48,00	63,00	71,82	75,24	76,36
CHAMPIÑON	La Rioja	Cerrado	I	30-65	147,65	147,63	148,98	147,88	148,98
LECHUGA	Murcia	Iceberg	I	400y+	73,00	73,00	73,00	73,00	73,00
MELON	Murcia	Amarillo	I	-	43,00	43,00	43,00	43,00	43,00
	Murcia	Globo Galia	I	-	43,00	43,00	43,00	43,00	43,00
	Murcia	Piel de Sapo	I	-	48,18	48,18	48,18	48,18	48,18
PEPINO	Almería	Corto	I	-	65,00	64,44	64,66	66,00	60,13
PIMIENTO	Almería	Verde Alargado	I	40y+	-	-	-	37,35	44,55
	Almería	Cuadrado Rojo	I	70y+	83,33	-	-	76,67	77,78
	Murcia	Cuadrado Verde	I	70y+	75,00	75,00	75,00	75,00	75,00
	Murcia	Cuadrado Rojo y Amarillo	I	70y+	90,00	90,00	90,00	90,00	90,00
SANDIA	Almería	Con pepitas	I	-	19,61	19,61	19,61	19,61	19,61
	Murcia	Con pepitas	I	-	20,00	20,00	20,00	20,00	20,00
	Murcia	Sin pepitas	I	-	32,68	32,68	32,68	32,68	32,68
	Valencia	Con pepitas	I	-	21,00	21,00	21,00	18,04	21,00
TOMATE	Almería	Redondo	I	57-82	-	38,04	37,00	36,52	37,60
	Almería	Racimo	I	-	-	37,00	-	37,65	40,00
	Granada	Redondo	I	57-82	56,00	51,00	48,24	50,00	50,00
	Málaga	Redondo	I	57-82	44,44	42,22	38,89	41,11	41,68
	Murcia	Redondo	I	57-82	49,60	49,60	49,60	49,60	49,60
ZANAHORIA	Cádiz	-	I	-	51,64	51,64	51,64	51,64	51,64

I-6 PRECIOS EN MERCADOS REPRESENTATIVOS VACUNO Y OVINO

A) BOVINO

**1.- PRECIO MEDIO NACIONAL (Euro/100 kg Canal) DE CANALES DE BOVINO PESADO
SEGÚN MODELO COMUNITARIO DE CLASIFICACIÓN R(CE) Nº 1249/2008.**

CATEGORÍA	CLASE DE CONFORMACIÓN Y DE ESTADO DE ENGRASAMIENTO	Semana 04-10/07 2011	Semana 11-17/07 2011	Variación
Categoría A: Canales de machos jóvenes sin castrar de más de un año y menos de dos años	Muy buena y poco cubierta (U-2)	339,67	335,44	-4,24
	Muy buena y cubierta (U-3)	342,78	342,09	-0,69
	Precio medio ponderado Categoría U	341,63	339,63	-2,00
	Buena y poco cubierta (R-2)	330,34	325,24	-5,10
	Buena y cubierta (R-3)	323,58	328,73	5,15
	Precio medio ponderado Categoría R	326,08	327,44	1,36
Categoría D: Canales de hembras que hayan parido	Mediocre y poco cubierta (P-2)	175,32	173,80	-1,52
	Mediocre y cubierta (P-3)	134,23	134,00	-0,23
	Precio medio ponderado Categoría P	147,79	147,13	-0,66
	Buena y cubierta (R-3)	221,29	222,66	1,36
	Buena y grasa (R-4)	271,42	268,68	-2,74
	Precio medio ponderado Categoría R	233,82	234,16	0,34
Categoría E: Canales de otras hembras	Muy buena y poco cubierta (U-2)	370,08	368,33	-1,74
	Muy buena y cubierta (U-3)	376,64	375,64	-1,00
	Precio medio ponderado Categoría U	373,23	371,84	-1,39
	Buena y poco cubierta (R-2)	356,35	351,46	-4,90
	Buena y cubierta (R-3)	346,98	339,78	-7,20
	Buena y grasa (R-4)	343,05	340,14	-2,91
Categoría E: Canales de otras hembras	Precio medio ponderado Categoría R	351,73	346,11	-5,61
	Menos buena y poco cubierta (O-2)	281,54	287,74	6,20
	Menos buena y cubierta (O-3)	314,04	310,50	-3,54
	Menos buena y grasa (O-4)	285,77	291,30	5,52
Categoría E: Canales de otras hembras	Precio medio ponderado Categoría O	295,36	297,44	2,08

I-6 PRECIOS EN MERCADOS REPRESENTATIVOS VACUNO Y OVINO**2.-PRECIO MEDIO NACIONAL DEL BOVINO (Euro/100 kg)**

BOVINO VIVO	Semana 04-10/07 2011	Semana 11-17/07 2011	Variación
Machos hasta 480 Kg. vivo	202,05	202,05	0,00
Machos de más de 480 kg. vivo	181,92	181,92	0,00
Hembras que hayan parido	102,16	99,50	-2,66
Otras hembras de hasta 380 Kg. vivo	207,26	207,26	0,00
Otras hembras de más de 380 Kg. vivo	194,29	194,29	0,00

3.-PRECIO MEDIO NACIONAL DE OTROS ANIMALES DE LA ESPECIE BOVINA (R(CE) N° 2273/2002).

OTROS BOVINOS	Semana 04-10/07 2011	Semana 11-17/07 2011	Variación
Terneros de ocho días a cuatro semanas			
tipo frisón/país	116,05	111,08	-4,98
tipo cruzado	286,11	283,71	-2,40
<i>Media ponderada nacional (Euro/Cabeza)</i>	201,08	197,39	-3,69
Bovinos ligeros comprendidos entre seis y doce meses			
tipo frisón/país	153,48	153,48	0,00
tipo cruzado	220,75	223,54	2,79
<i>Media ponderada nacional (Euro/100 kg Vivo)</i>	197,20	199,02	1,81

B) CORDEROS**1.-PRECIOS MEDIOS NACIONALES DE CANALES DE OVINO FRESCAS O REFRIGERADAS R(CE) N° 315/2002. Euro/100 Kg Canal**

CORDEROS I y II	Semana 04-10/07 2011	Semana 11-17/07 2011	Variación
Corderos I (12 a 13 kg/canal)	571,98	575,46	3,48
Corderos II (13,1 a 16 kg/canal)	495,62	498,18	2,56
<i>Media ponderada</i>	533,80	536,82	3,02

2.-PRECIOS MEDIOS DE CANALES DE OVINO FRESCAS O REFRIGERADAS EN LOS MERCADOS NACIONALES REPRESENTATIVOS PARA LA C.E.

MERCADO REPRESENTATIVO	Semana 04-10/07 2011	Semana 11-17/07 2011	Variación
Barcelona	514,11	513,12	-0,99
Madrid	574,52	594,52	20,00
Valencia	686,72	686,82	0,10
Albacete	543,70	543,70	0,00
Extremadura	527,37	527,37	0,00
Medina del Campo	555,00	555,00	0,00
Talavera de la Reina	573,78	583,78	10,00
Zaragoza	565,50	564,38	-1,12
<i>Media ponderada nacional</i>	555,56	558,68	3,13

PRECIOS EN MERCADOS REPRESENTATIVOS - PRODUCTOS GANADEROS**D) - PORCINO**

CLASIFICACIÓN EUROPEA (CE) Nº 1249/2008.

Euro/100 kg Canal

MERCADO REPRESENTATIVO	Clase E			Clase U			Cat. II		
	Semana 04-10/07 2011	Semana 11-17/07 2011	Variación	Semana 04-10/07 2011	Semana 11-17/07 2011	Variación	Semana 04-10/07 2011	Semana 11-17/07 2011	Variación
LONJAS									
Ebro	163,41	163,39	-0,02	161,71	161,71	0,00	160,17	160,17	0,00
Mercalleida	162,63	162,61	-0,02	160,94	160,94	0,00	159,40	159,40	0,00
Segovia	167,96	167,94	-0,02	166,21	166,21	0,00	164,90	166,21	1,31
Segura	166,00	165,98	-0,02	164,28	164,28	0,00	162,35	162,35	0,00
Silleda	167,07	167,07	0,00	165,33	165,35	0,02	167,72	163,83	-3,90
Conjunto de Lonjas Media Ponderada	164,72	164,70	-0,02	163,01	163,01	0,00	161,99	161,62	-0,36
MATADEROS Media Ponderada	165,97	166,87	0,90	164,24	165,16	0,91	160,60	161,50	0,90
Media Nacional	165,35	165,79	0,44	163,62	164,08	0,46	161,29	161,56	0,27

PRECIOS EN MERCADOS REPRESENTATIVOS - PRODUCTOS GANADEROS - PORCINO.

E) - PORCINO PRECOZ
LECHONES, OTRAS CALIDADES.

Euro/100 Kg vivo

LECHONES	Semana 04-10/07 2011	Semana 11-17/07 2011	Variación
Normal.Base 20kg de peso.	132,95	132,70	-0,25
Segovia.Base 20kg de peso.	122,50	122,50	0,00
Lleida.Base 20kg de peso.	122,50	122,50	0,00
CERDOS CEBADOS			
Categoría U	125,99	126,34	0,35
Cerdas de Desvieje			
Cerdas de Desvieje	54,51	54,51	0,00

F) -TRONCO IBÉRICO

Euro/100 kg Vivo

LECHONES	Semana 04-10/07 2011	Semana 11-17/07 2011	Variación
Base 23 Kg.	164,35	175,44	11,09
DESVIEJE			
Reproductores de desvieje	83,65	95,65	12,00
CEBADOS			
Marranillos, de 35 a 60 Kg.	139,69	142,69	3,00
Primales, de 60 a 100 Kg.	--	--	--
Cerdos cebados de pienso (extensivo)	145,67	146,88	1,21
Cerdos cebados de bellota	--	--	--

IS



MINISTERIO
DE MEDIO AMBIENTE
Y MEDIO RURAL Y MARINO

SUBSECRETARÍA

SECRETARÍA GENERAL TÉCNICA

CENTRO DE PUBLICACIONES
Paseo de la Infanta Isabel, 1 - 28014 MADRID