

INFORME SEMANTAL COYUNTURA

Índice:

- 1. Precios Medios Nacionales, comentarios y gráficos**
- 2. Precios en Mercados Representativos UE**
 - 1. Cereales**
 - 2. Vinos de mesa**
 - 3. Aceites y semillas**
 - 4. Frutas y Hortalizas**
 - 5. Vacuno**
 - 6. Ovino**
 - 7. Porcino**

6 de abril de 2011



GOBIERNO
DE ESPAÑA

MINISTERIO
DE MEDIO AMBIENTE
Y MEDIO RURAL Y MARINO

SUBSECRETARÍA

SECRETARÍA GENERAL TÉCNICA

Publicación elaborada por la
Secretaría General Técnica
Subdirección General de Estadística



Edita

MINISTERIO DE MEDIO AMBIENTE Y MEDIO RURAL Y MARINO
SECRETARÍA GENERAL TÉCNICA

N.I.P.O.:770-11-039-6

Se permite la utilización, copia o reproducción de los datos de este Boletín siempre que se cite expresamente su procedencia.

PRECIOS MEDIOS NACIONALES

-3-

CEREALES (▲): Subida de los cereales grano: trigo blando panificable (1,65%), cebada pienso (0,82%), maíz (1,39%) y arroz cáscara (4,16%).

VINO DE MESA (▲): Se aprecian ambos tipos (blanco 0,48%, tinto 1,61%).

ACEITES VEGETALES: Descenso del aceite de oliva virgen (-0,54%) y del refinado de girasol (-0,93%). Sube ligeramente el lampante (0,60%).

CÍTRICOS: Repite la clementina. Bajan limón (-1,89%) y naranja (-6,09%).

FRUTAS DE PEPITA (=): Estabilidad en manzana Golden y retroceso de la pera Blanquilla (-6,10%).

HORTALIZAS (▼): Descensos de cotizaciones en el mercado hortícola, especialmente en pimiento verde italiano (-32,93%) y alcachofa (-13,62%). Baja la patata (-4,37%).

VACUNO (=): Las canales de vacunos sin movimientos en la tablilla de precios. Igual comportamiento para el ganado de vida.

CORDERO (=): Los precios de las canales de cordero sin cambios significativos (-0,44% cordero 9-19 y -0,36% el cordero 12-16 kg).

PORCINO (=): Estabilidad en el mercado de canales del porcino de capa blanca. Cede la cotización del lechón de base 20 kg (-4,5%).

POLLOS (▲): La carne de pollo anota una ligera subida (1,08%).

HUEVOS (▼): Ceden los precios de los huevos para ambos gramajes, Clase L (-1,35%), Clase M (-1,59%).

CONEJO (=): Nueva repetición en la cotización del conejo vivo de granja.

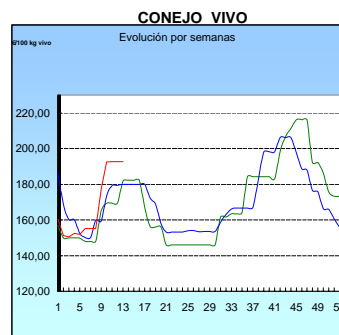
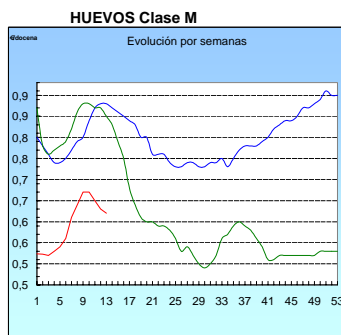
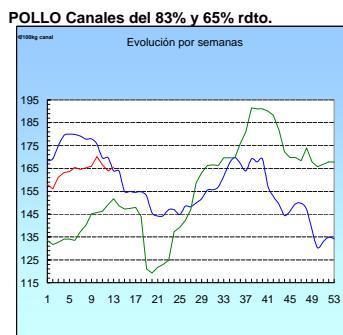
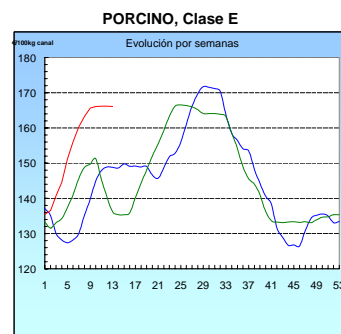
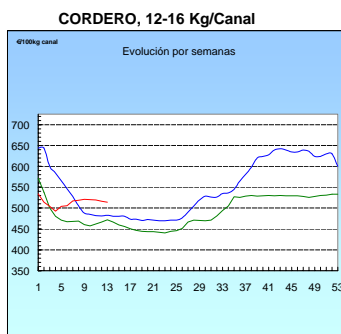
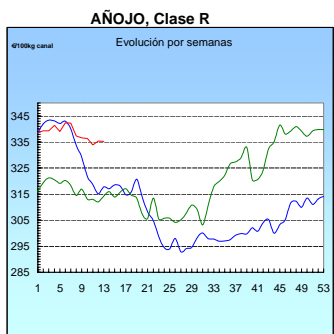
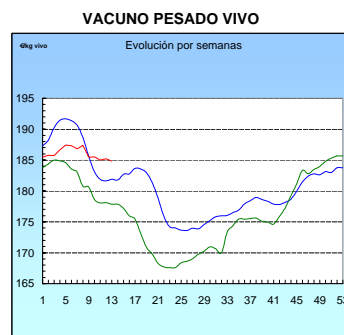
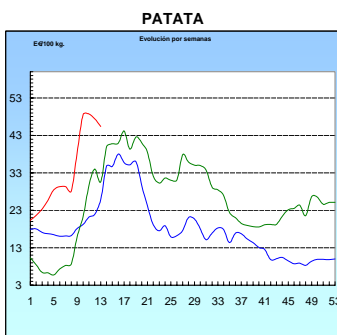
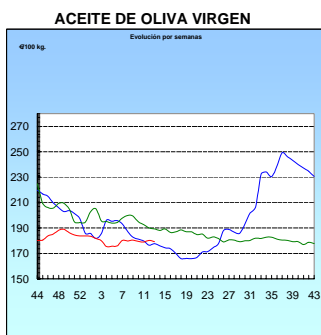
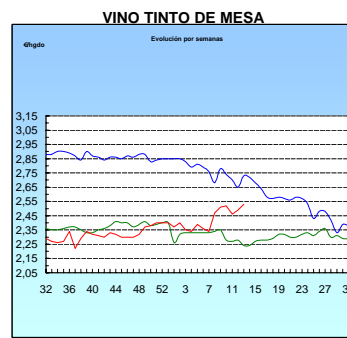
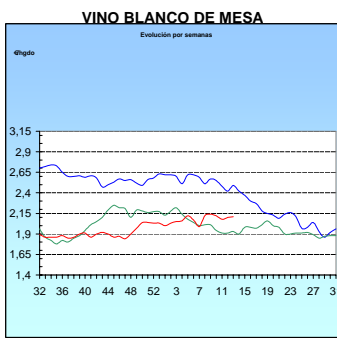
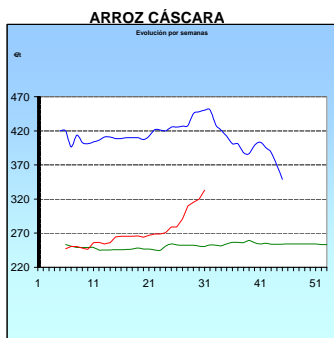
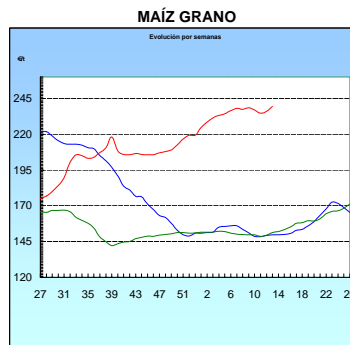
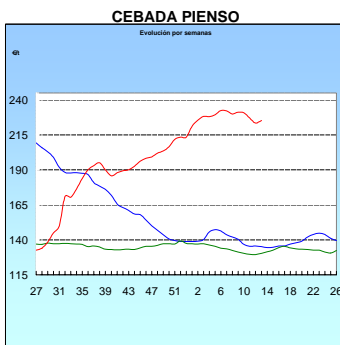
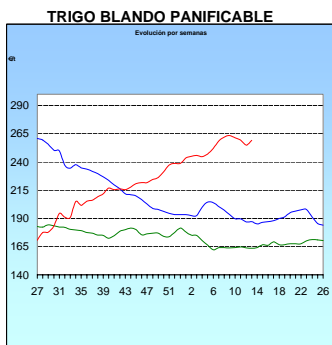
LECHE DE VACA: La cotización de leche de vaca en el mes de febrero es 31,90 €/100 litros (fuente FEGA).

PRODUCTOS AGRICOLAS (especificaciones)		semana 12 21-27/03 2011	semana 13 28/03-3/04 2011	Variación semanal euros	Variación semanal %
AGRICOLAS					
(1)	Trigo blando panificable (€/t)	254,83	259,03	4,20	1,65
(1)	Cebada pienso (€/t)	223,43	225,26	1,83	0,82
(1)	Maíz grano (€/t)	236,05	239,32	3,27	1,39
(4)	Arroz cáscara (€/t)	319,81	333,12	13,31	4,16
(1)	Alfalfa (€/t)	149,55	149,55	0,00	0,00
(2)	Vino blanco sin indicación geográfica (€/hgdo)	2,10	2,11	0,01	0,48
(2)	Vino tinto sin indicación geográfica (€/hgdo, 12p. color)	2,49	2,53	0,04	1,61
(3)	Aceite de oliva virgen de 0,8 a 2° (€/100 kg)	180,22	179,25	-0,97	-0,54
(3)	Aceite de oliva lampante, más de 2° (€/100 kg)	167,10	168,10	1,00	0,60
(3)	Aceite de orujo crudo (€/100 kg)	76,96	77,07	0,11	0,14
(3)	Aceite girasol refinado (€/100 kg)	107,00	106,00	-1,00	-0,93
(4)	Clementina (€/100kg)	51,53	51,53	0,00	0,00
(4)	Limón (€/100 kg)	11,81	11,59	-0,22	-1,89
(4)	Naranja (€/100kg)	24,16	22,69	-1,47	-6,09
(4)	Manzana Golden (€/100 kg)	32,37	32,37	0,00	0,00
(4)	Pera Blanquilla (€/100kg)	42,32	39,74	-2,58	-6,10
(4)	Acelga (€/100kg)	45,32	45,32	0,00	0,00
(4)	Alcachofa (€/100kg)	66,89	57,78	-9,11	-13,62
(4)	Cebolla (€/100kg)	16,00	16,00	0,00	0,00
(4)	Freson(€/100kg)	170,00	160,00	-10,00	-5,88
(4)	Judía verde tipo plana (€/100 kg)	273,25	252,00	-21,25	-7,78
(4)	Lechuga Romana (€/100 kg)	35,04	33,48	-1,57	-4,47
(4)	Pimiento verde tipo italiano (€/100 kg)	130,88	87,78	-43,10	-32,93
(4)	Tomate liso (€/100 kg)	36,35	34,83	-1,52	-4,18
(4)	Patata (€/100 kg)	47,46	45,38	-2,07	-4,37
GANADEROS					
(5)	Ternera, conjunto clases (€/100 kg canal)	352,71	352,82	0,11	0,03
(5)	Añojo, buena conformación (€/100 kg canal)	335,35	335,27	-0,08	-0,02
(5)	Bovino vivo, conjunto categorías (€/100 kg vivo)	185,21	184,85	-0,36	-0,19
(5)	Corderos 9-19 kilos (€/100 kg canal)	533,02	530,65	-2,37	-0,44
(5)	Corderos 12-16 kilos (€/100 kg canal)	516,29	514,42	-1,87	-0,36
(5)	Porcino 60-55% magro (€/100 kg canal) (*)	166,22	166,08	-0,14	-0,08
(5)	Porcino 50-55% magro (€/100 kg canal) (*)	164,58	164,46	-0,12	-0,07
(5)	Porcino <50% magro (€/100 kg canal) (*)	162,07	162,02	-0,05	-0,03
(5)	Lechon 20 kg (€/unidad)	42,19	40,29	-1,90	-4,50
(6)	Pollo, media canales del 83% y 65% rdto. (€/100 kg canal)	163,85	165,62	1,77	1,08
(7)	Huevos - Clase L (€/docena)	0,74	0,73	-0,01	-1,35
(7)	Huevos - Clase M (€/docena)	0,63	0,62	-0,01	-1,59
(8)	Conejo 1,8-2,2 kilo, vivo (€/100 kg)	192,59	192,59	0,00	0,00
(9)	Leche de vaca (€/100 litros): Fuente FEGA			31,90	febrero-11

Posición comercial: (1) Entrada industria; (2) Salida bodega; (3) Salida almazara; (4) Granel; s/árbol, finca, almacén agricultor, alhóndiga, lonja; (5) Entrada matadero; (6) Salida muelle matadero; (7) Salida muelle centro de embalaje; (8) Salida granja. (9) Precio pagado por el comprador al ganadero

PRECIOS MEDIOS NACIONALES

■ antepenúltima campaña
■ penúltima campaña
■ campaña actual



I-2 PRECIOS EN MERCADOS REPRESENTATIVOS - CEREALES

Precios en €/T.
Trigos Rgto. CE 1784/03

Precios de comercio al por mayor. Mercancía nacional y/o importada, sobre vehículo en posición almacén

PRODUCTO	MERCADO REPRESENTATIVO	Semana 21-27/03 2011	Semana 28/03-3/04 2011	Variación
TRIGO BLANDO PANIFICABLE	Alava	234,00	234,00	0,00
	Albacete	239,20	239,00	-0,20
	Avila	231,00	231,00	0,00
	Barcelona	245,00	248,00	3,00
	Burgos	232,83	231,30	-1,53
	Cadiz	264,00	262,00	-2,00
	Córdoba	260,00	265,00	5,00
	Cuenca	240,00	240,00	0,00
	Gerona	245,00	248,00	3,00
	Huesca	244,00	242,00	-2,00
	León	236,00	238,00	2,00
	Orense	245,00	245,00	0,00
	Palencia	233,80	230,80	-3,00
	Rioja	234,00	234,00	0,00
	Salamanca	234,80	234,80	0,00
	Sevilla	216,00	216,00	0,00
	Soria	233,65	233,75	0,10
	Tarragona	234,00	239,00	5,00
	Teruel	240,00	237,00	-3,00
	Valencia	245,00	245,00	0,00
Valladolid	237,90	237,60	-0,30	
Zamora	234,30	235,60	1,30	
Zaragoza	245,00	242,00	-3,00	
TRIGO DURO	Burgos	248,30	248,30	0,00
	Córdoba	270,00	260,00	-10,00
	Sevilla	275,00	275,00	0,00
	Zamora	256,00	256,00	0,00
	Zaragoza	270,00	270,00	0,00

I-2 PRECIOS EN MERCADOS REPRESENTATIVOS - CEREALES

Precios en €/T.
Cebada Rto. CE 1784/03

Precios de comercio al por mayor. Mercancía nacional y/o importada, sobre vehículo en posición almacén

PRODUCTO	MERCADO REPRESENTATIVO	Semana 21-27/03 2011	Semana 28/03-3/04 2011	Variación
CEBADA PIENSO	Alava	217,00	215,00	-2,00
	Albacete	213,70	216,20	2,50
	Avila	210,00	210,00	0,00
	Barcelona	226,00	226,00	0,00
	Burgos	212,55	212,68	0,13
	Cantabria	218,00	214,00	-4,00
	Ciudad Real	219,50	218,80	-0,70
	Coruña	232,00	232,00	0,00
	Gerona	226,00	226,00	0,00
	Granada	230,00	230,00	0,00
	Guadalajara	214,20	216,60	2,40
	Huesca	222,40	221,20	-1,20
	Leon	218,00	218,00	0,00
	Lerida	216,00	220,00	4,00
	Murcia	224,00	224,00	0,00
	Navarra	222,00	220,00	-2,00
	Orense	232,00	232,00	0,00
	Palencia	209,00	209,00	0,00
	Rioja	217,00	215,00	-2,00
	Salamanca	213,60	213,60	0,00
	Segovia	211,40	211,40	0,00
	Sevilla	221,00	221,00	0,00
	Soria	215,82	214,42	-1,40
	Tarragona	0,00	0,00	0,00
	Teruel	210,00	210,00	0,00
	Toledo	220,70	220,70	0,00
Valencia	225,00	218,00	-7,00	
Valladolid	215,00	215,00	0,00	
Zaragoza	210,00	210,00	0,00	
CEBADA MALTA	Burgos	237,00	232,00	-5,00
	Guadalajara	235,00	235,00	0,00
	Huesca	225,00	220,00	-5,00
	Navarra	231,00	229,00	-2,00
	Palencia	237,00	237,00	0,00
	Segovia	246,00	246,00	0,00

I-2 PRECIOS EN MERCADOS REPRESENTATIVOS - CEREALES

Precios en €/T.
Maíz Rgto. CE 1784/03
Arroz cáscara Rgto. CE 1785/03

Maíz grano, precios de comercio al por mayor. Mercancía nacional y/o importada, sobre vehículo en almacén
Arroz cáscara precios a salida almacén agricultor

PRODUCTO	MERCADO REPRESENTATIVO	Semana 21-27/03 2011	Semana 28/03-3/04 2011	Variación
MAIZ-GRANO	Albacete	239,20	239,00	-0,20
	Asturias	240,00	240,00	0,00
	Avila	235,00	235,00	0,00
	Badajoz	240,00	240,00	0,00
	Barcelona	239,00	243,00	4,00
	Coruña	238,00	242,00	4,00
	Gerona	239,00	243,00	4,00
	Huesca	237,20	238,60	1,40
	León	231,00	235,00	4,00
	Lérida	237,00	245,00	8,00
	Madrid	240,00	246,00	6,00
	Murcia	242,00	245,00	3,00
	Navarra	234,00	234,00	0,00
	Pontevedra	238,00	242,00	4,00
	Rioja	238,00	237,00	-1,00
	Salamanca	234,90	234,90	0,00
	Sevilla	239,80	242,20	2,40
	Tarragona	237,00	240,00	3,00
	Teruel	220,00	240,00	20,00
	Valencia	247,00	246,00	-1,00
Valladolid	235,50	237,20	1,70	
Zaragoza	235,00	240,00	5,00	
ARROZ CASCARA	Sevilla Largo	300,00	319,81	19,81
	Valencia Redondo(V.Bahía)	360,31	360,31	0,00
ARROZ BLANCO EXTRA	Tarragona	600,00	600,00	0,00
	Valencia	575,00	577,50	2,50

**I-3 PRECIOS EN MERCADOS REPRESENTATIVOS
VINOS BLANCO Y TINTO SIN INDICACION GEOGRAFICA
Reglamentos C.E 479/2008 y 436/2009**

**En €/hgdo, salida bodega, a granel, pago al contado sin I.V.A.
Precio de vino tinto referido al producto de 12 puntos de color**

PRODUCTO	MERCADO REPRESENTATIVO	Semana 21-27/03 2011	Semana 28/03-3/04 2011	Variación
VINO BLANCO	Albacete	1,94	2,10	0,15
	Badajoz	1,90	1,90	0,00
	Ciudad Real	2,18	2,21	0,03
	Cuenca	1,84	1,84	0,00
	Huelva	2,00	1,90	-0,10
	Toledo	2,27	2,27	0,00
VINO TINTO	Albacete	2,55	2,59	0,04
	Ciudad Real	2,42	2,53	0,11
	Cuenca	2,39	2,39	0,00
	Madrid	2,64	2,65	0,00
	Murcia	2,47	2,31	-0,16
	Toledo	2,42	2,53	0,10
	Valencia	2,61	2,61	0,00

I-4 PRECIOS EN MERCADOS REPRESENTATIVOS DE ACEITES

Aceites. Precios sobre almazara, en €/100 kg, sin I.V.A.Rgtos C.E. 865/04 y 826/08

Semilla de girasol. Precios en centros de demanda, en €/100 kg, sin I.V.A. Rgto C.E.E. 3405/93

PRODUCTO Y ESPECIFICACIONES	MERCADO REPRESENTATIVO	Semana 21-27/03 2011	Semana 28/03-3/04 2011	Variación
ACEITE DE OLIVA VIRGEN EXTRA Menos de 0,8°	Badajoz	201,30	201,30	0,00
	Ciudad Real	202,00	200,00	-2,00
	Córdoba	202,15	200,50	-1,65
	Granada	198,00	204,00	6,00
	Jaén	201,33	201,33	0,00
	Málaga	200,00	198,50	-1,50
	Sevilla	218,18	218,18	0,00
	Tarragona Toledo	192,32 202,00	192,32 199,00	0,00 -3,00
ACEITE DE OLIVA VIRGEN De 0,8° a 2°	Badajoz	183,30	183,30	0,00
	Córdoba	177,15	174,00	-3,15
	Granada	183,00	183,00	0,00
	Jaén	181,80	181,80	0,00
	Sevilla	178,93	178,93	0,00
	Tarragona	174,29	174,29	0,00
	Toledo	179,00	179,00	0,00
ACEITE DE OLIVA LAMPANTE Más de 2°	Córdoba	167,75	167,15	-0,60
	Granada	171,00	171,00	0,00
	Jaén	166,78	169,78	3,00
	Málaga	163,50	171,50	8,00
	Sevilla	165,96	164,96	-1,00
	Tarragona	163,77	163,77	0,00
ACEITE DE OLIVA REFINADO	Córdoba	176,15	177,65	1,50
	Jaén	175,79	177,29	1,50
	Sevilla	179,25	178,00	-1,25
	Tarragona	174,29	174,29	0,00
ACEITE DE ORUJO CRUDO	Córdoba	77,05	77,05	0,00
	Jaén	75,72	76,03	0,31
	Tarragona	78,13	78,13	0,00
ACEITE DE ORUJO REFINADO	Córdoba	114,58	114,58	0,00
	Jaén	111,41	111,41	0,00
	Tarragona	114,19	114,19	0,00
ACEITE DE GIRASOL CRUDO	Córdoba	98,50	97,00	-1,50
ACEITE DE GIRASOL REFINADO	Córdoba	104,00	104,00	0,00
	Sevilla	110,25	107,50	-2,75
	Tarragona	107,00	107,00	0,00

I-5 PRECIOS EN MERCADOS REPRESENTATIVOS - FRUTAS Y HORTALIZAS

PRECIOS DE PRODUCTOS NACIONALES

Mercados representativos de producción

Rgtos. CE 2.200/96, 659/97 y 877/04

En €/100 kg, a salida agrupación de productores, envasado, sin I.V.A, incluyendo el precio del envase.

CITRICOS

PRODUCTO	MERCADO	VARIEDAD O TIPO	CAT.	CALIBRE mm.	DIA/MES				
					28/3	29/3	30/3	31/3	1/4
LIMON	Alicante	Fino	I	1-3	62,22	62,35	62,46	64,02	61,00
	Málaga	Fino	I	1-3	61,12	62,05	61,10	62,05	61,15
	Murcia	Fino	I	1-3	60,98	60,98	59,98	59,98	60,98
MANDARINA	Alicante	Fortuna	I	1X2	-	58,26	55,00	-	-
	Castellón	Nadorcott	I	1X2	110,66	108,55	121,84	131,13	128,77
	Valencia	Nadorcott	I	1X2	-	-	-	-	126,00
	Valencia	Ortanique	I	1X2	-	67,00	-	56,00	62,00
NARANJA	Alicante	Lane Late	I	2-4	45,21	-	-	-	-
	Alicante	Navel Late	I	2-4	56,00	-	-	-	-
	Valencia	Lane Late	I	2-4	42,38	42,00	41,46	43,56	47,83
	Valencia	Navel Late	I	2-4	-	-	-	-	62,87

FRUTAS DE PEPITA

PRODUCTO	MERCADO	VARIEDAD O TIPO	CAT.	CALIBRE mm.	DIA/MES				
					28/3	29/3	30/3	31/3	1/4
MANZANA	Girona	Golden Delicious	I	70-80	50,53	50,53	50,53	50,53	50,53
	Girona	Fuji	I	70-80	62,16	62,16	62,16	62,16	62,16
	Girona	Red Delicious	I	70-80	59,64	59,64	59,64	59,64	59,64
	Lleida	Golden Delicious	I	70-80	48,72	46,97	48,93	49,80	46,41
	Lleida	Red Chief	I	70-80	54,57	53,90	52,51	56,34	53,10
	Lleida	Fuji	I	70-80	-	56,00	54,00	-	54,00
	Zaragoza	Grupo Golden	I	70-80	46,41	46,50	48,76	51,26	51,07
	Zaragoza	Grupo Reineta	I	80 y +	67,24	74,19	69,71	69,07	-
	Zaragoza	Red Chief	I	70-80	-	52,19	53,63	56,03	-
	Zaragoza	Fuji	I	70-81	58,38	62,05	62,05	-	-
PERA	Lleida	Blanquilla	I	55-60	63,59	63,29	59,98	64,03	66,22
	Lleida	Conferencia	I	60-65	60,00	58,56	58,00	58,86	57,99
	Lleida	Condesa (Alejandrina)	I	65-70	63,00	58,00	58,00	57,00	56,00
	Lleida	Flor de Invierno	I	70-75	-	41,00	43,00	-	-
	Zaragoza	Blanquilla	I	55-60	57,62	57,62	57,62	60,37	57,68
	Zaragoza	Conferencia	I	60-65	-	62,71	61,83	62,19	63,38

I-5 PRECIOS EN MERCADOS REPRESENTATIVOS - FRUTAS Y HORTALIZAS

PRECIOS DE PRODUCTOS NACIONALES

Mercados representativos de producción

Rgtos. CE 2.200/96, 659/97 y 877/04

En €/100 kg, a salida agrupación de productores, envasado, sin I.V.A, incluyendo el precio del envase

HORTALIZAS

PRODUCTO	MERCADO	VARIEDAD O TIPO	CAT.	CALIBRE mm.	DIA/MES				
					28/3	29/3	30/3	31/3	1/4
AJO	Cuenca Cuenca	Blanco Morado	I	50-80	328,33	328,33	328,33	328,33	328,33
			I	50-80	338,75	338,75	338,75	338,75	338,75
BERENJENA	Almería	Alargada	I	40y+	40,87	47,62	43,39	-	34,72
CALABACIN	Almería	Conjunto variedades	I	14-21	28,81	-	30,95	29,37	28,57
CEBOLLA	Albacete	Amarilla	I	-	27,85	27,85	27,85	27,85	27,85
COLIFLOR	La Rioja	Coronada	I	-	25,00	25,00	25,00	25,00	25,00
CHAMPIÑON	La Rioja	Cerrado	I	30-65	130,63	136,14	135,12	138,03	133,47
ESPARRAGO	Granada Granada	Blanco Verde	I	16y+	400,00	400,00	400,00	400,00	400,00
			I	10-16	395,00	395,00	395,00	395,00	395,00
FRESA	Huelva	-	I	-	189,51	164,43	153,44	142,82	143,55
JUDIA VERDE	Almería	Plana	I	-	-	-	206,27	-	204,76
LECHUGA	Almería Murcia	Iceberg Iceberg	I	400y+	62,36	-	64,08	-	-
			I	400y+	55,00	55,00	55,00	55,00	55,00
PEPINO	Almería	Liso	I	-	53,00	-	54,00	-	45,00
PIMIENTO	Almería Almería	Cuadrado color (rojo o amarillo) Verde Alargado	I	70y+	143,33	-	126,39	-	121,11
			I	40y+	127,78	-	100,00	-	87,30
TOMATE	Almería	Redondo	I	57-82	52,30	45,78	46,97	48,09	52,60
	Almería	Racimo	I	-	45,13	49,71	47,04	44,85	45,47
	Almería	Asurcado	I	45-77	143,53	135,69	138,00	128,40	129,15
	Canarias	Redondo	I	57-82	57,50	57,50	57,50	57,50	57,50
	Málaga	Redondo	I	57-82	62,86	57,78	53,00	53,00	52,95
	Murcia	Redondo	I	57-82	62,74	62,74	62,74	62,74	62,74
	Murcia	Racimo	I	-	65,00	65,00	65,00	65,00	65,00
	Murcia	Cereza	I	57-82	205,00	205,00	205,00	205,00	205,00
ZANAHORIA	Cádiz	-	I	-	67,00	67,00	67,00	67,00	67,00

I-6 PRECIOS EN MERCADOS REPRESENTATIVOS VACUNO Y OVINO

A) BOVINO

**1.- PRECIO MEDIO NACIONAL (Euro/100 kg Canal) DE CANALES DE BOVINO PESADO
SEGÚN MODELO COMUNITARIO DE CLASIFICACIÓN R(CE) Nº 1249/2008.**

CATEGORÍA	CLASE DE CONFORMACIÓN Y DE ESTADO DE ENGRASAMIENTO	Semana 21/03-27/03 2011	Semana 28/03-03/04 2011	Variación
Categoría A: Canales de machos jóvenes sin castrar de más de un año y menos de dos años	Muy buena y poco cubierta (U-2)	353,51	351,83	-1,68
	Muy buena y cubierta (U-3)	355,70	355,18	-0,52
	Precio medio ponderado Categoría U	354,89	353,94	-0,95
	Buena y poco cubierta (R-2)	328,80	330,82	2,02
	Buena y cubierta (R-3)	339,20	337,88	-1,32
	Precio medio ponderado Categoría R	335,35	335,27	-0,08
Categoría D: Canales de hembras que hayan parido	Mediocre y poco cubierta (P-2)	177,46	176,24	-1,22
	Mediocre y cubierta (P-3)	149,39	149,41	0,01
	Precio medio ponderado Categoría P	158,65	158,26	-0,39
	Buena y cubierta (R-3)	233,06	223,19	-9,87
	Buena y grasa (R-4)	265,53	255,77	-9,76
	Precio medio ponderado Categoría R	241,18	231,33	-9,84
Categoría E: Canales de otras hembras	Menos buena y poco cubierta (O-2)	216,72	210,98	-5,74
	Menos buena y cubierta (O-3)	198,24	207,01	8,78
	Menos buena y grasa (O-4)	201,21	205,61	4,39
	Precio medio ponderado Categoría O	201,97	207,28	5,31
	Muy buena y poco cubierta (U-2)	339,42	340,07	0,65
	Muy buena y cubierta (U-3)	379,37	382,36	2,99
Categoría E: Canales de otras hembras	Precio medio ponderado Categoría U	358,60	360,37	1,77
	Buena y poco cubierta (R-2)	342,97	340,73	-2,23
	Buena y cubierta (R-3)	361,41	356,79	-4,62
	Buena y grasa (R-4)	335,62	333,61	-2,01
	Precio medio ponderado Categoría R	349,39	346,27	-3,12
	Menos buena y poco cubierta (O-2)	304,51	305,47	0,96
Categoría E: Canales de otras hembras	Menos buena y cubierta (O-3)	314,94	306,93	-8,01
	Menos buena y grasa (O-4)	281,37	283,00	1,63
Categoría E: Canales de otras hembras	Precio medio ponderado Categoría O	307,96	305,18	-2,78

I-6 PRECIOS EN MERCADOS REPRESENTATIVOS VACUNO Y OVINO

2.-PRECIO MEDIO NACIONAL DEL BOVINO (Euro/100 kg)

BOVINO VIVO	Semana 21/03-27/03 2011	Semana 28/03-03/04 2011	Variación
Machos hasta 480 Kg. vivo	204,96	205,08	0,12
Machos de más de 480 kg. vivo	188,23	188,23	0,00
Hembras que hayan parido	101,95	99,35	-2,60
Otras hembras de hasta 380 Kg. vivo	211,25	211,25	0,00
Otras hembras de más de 380 Kg. vivo	201,42	201,44	0,02

3.-PRECIO MEDIO NACIONAL DE OTROS ANIMALES DE LA ESPECIE BOVINA (R(CE) N° 2273/2002).

OTROS BOVINOS	Semana 21/03-27/03 2011	Semana 28/03-03/04 2011	Variación
Terneros de ocho días a cuatro semanas			
tipo frisón/país	111,04	114,79	3,75
tipo cruzado	307,85	311,60	3,75
<i>Media ponderada nacional (Euro/Cabeza)</i>	209,45	213,20	3,75
Bovinos ligeros comprendidos entre seis y doce meses			
tipo frisón/país	163,37	163,37	0,00
tipo cruzado	227,84	230,63	2,79
<i>Media ponderada nacional (Euro/100 kg Vivo)</i>	205,27	207,09	1,81

B) CORDEROS

1.-PRECIOS MEDIOS NACIONALES DE CANALES DE OVINO FRESCAS O REFRIGERADAS R(CE) N° 315/2002. Euro/100 Kg Canal

CORDEROS I y II	Semana 21/03-27/03 2011	Semana 28/03-03/04 2011	Variación
Corderos I (12 a 13 kg/canal)	554,94	552,90	-2,05
Corderos II (13,1 a 16 kg/canal)	477,63	475,94	-1,68
<i>Media ponderada</i>	516,29	514,42	-1,87

2.-PRECIOS MEDIOS DE CANALES DE OVINO FRESCAS O REFRIGERADAS EN LOS MERCADOS NACIONALES REPRESENTATIVOS PARA LA C.E.

MERCADO REPRESENTATIVO	Semana 21/03-27/03 2011	Semana 28/03-03/04 2011	Variación
Barcelona	519,58	515,98	-3,60
Madrid	564,52	544,52	-20,00
Valencia	686,79	686,74	-0,05
Albacete	543,70	543,70	0,00
Extremadura	513,28	513,28	0,00
Medina del Campo	480,83	480,83	0,00
Talavera de la Reina	543,78	543,78	0,00
Zaragoza	536,18	536,18	0,00
<i>Media ponderada nacional</i>	533,02	530,65	-2,36

PRECIOS EN MERCADOS REPRESENTATIVOS - PRODUCTOS GANADEROS**D) - PORCINO**

CLASIFICACIÓN EUROPEA (CE) Nº 1249/2008.

Euro/100 kg Canal

MERCADO REPRESENTATIVO	Clase E			Clase U			Cat. II		
	Semana 21/03-27/03 2011	Semana 28/03-03/04 2011	Variación	Semana 21/03-27/03 2011	Semana 28/03-03/04 2011	Variación	Semana 21/03-27/03 2011	Semana 28/03-03/04 2011	Variación
LONJAS									
Ebro	162,68	162,65	-0,03	161,07	161,07	0,00	159,53	159,53	0,00
Mercalleida	161,90	161,87	-0,03	160,30	160,30	0,00	158,76	158,76	0,00
Segovia	166,55	166,52	-0,03	164,90	164,90	0,00	164,90	164,90	0,00
Segura	171,09	171,06	-0,03	169,40	169,40	0,00	167,48	167,48	0,00
Silleda	166,42	166,42	0,00	164,78	164,81	0,03	163,83	163,83	0,00
Conjunto de Lonjas Media Ponderada	164,89	164,87	-0,02	163,27	163,27	0,00	161,96	161,96	0,00
MATADEROS Media Ponderada	167,54	167,28	-0,26	165,89	165,66	-0,23	162,17	162,09	-0,09
Media Nacional	166,22	166,08	-0,14	164,58	164,46	-0,11	162,07	162,02	-0,04

PRECIOS EN MERCADOS REPRESENTATIVOS - PRODUCTOS GANADEROS - PORCINO.**E) - PORCINO PRECOZ
LECHONES, OTRAS CALIDADES.****Euro/100 Kg vivo**

LECHONES	Semana 21/03-27/03 2011	Semana 28/03-03/04 2011	Variación
Normal.Base 20kg de peso.	210,95	201,45	-9,50
Segovia.Base 20kg de peso.	225,00	225,00	0,00
Lleida.Base 20kg de peso.	192,50	180,00	-12,50
CERDOS CEBADOS			
Categoría U	126,72	126,64	-0,09
Cerdas de Desvieje			
Cerdas de Desvieje	56,25	56,50	0,25

F) -TRONCO IBÉRICO**Euro/100 kg Vivo**

LECHONES	Semana 21/03- 27/03 2011	Semana 28/03-03/04 2011	Variación
Base 23 Kg.	235,98	235,98	0,00
DESVIEJE			
Reproductores de desvieje	101,91	101,91	0,00
CEBADOS			
Marranillos, de 35 a 60 Kg.	186,30	186,30	0,00
Primales, de 60 a 100 Kg.		--	
Cerdos cebados de pienso (extensivo)	162,56	162,30	-0,26
Cerdos cebados de bellota	200,19	200,19	0,00

IS



MINISTERIO
DE MEDIO AMBIENTE
Y MEDIO RURAL Y MARINO

SUBSECRETARÍA

SECRETARÍA GENERAL TÉCNICA

CENTRO DE PUBLICACIONES
Paseo de la Infanta Isabel, 1 - 28014 MADRID