

INFORME SEMANTAL COYUNTURA

Índice:

- 1. Precios Medios Nacionales, comentarios y gráficos**
- 2. Precios en Mercados Representativos UE**
 - 1. Cereales**
 - 2. Vinos de mesa**
 - 3. Aceites y semillas**
 - 4. Frutas y Hortalizas**
 - 5. Vacuno**
 - 6. Ovino**
 - 7. Porcino**

23 febrero de 2011



GOBIERNO
DE ESPAÑA

MINISTERIO
DE MEDIO AMBIENTE
Y MEDIO RURAL Y MARINO

SUBSECRETARÍA

SECRETARÍA GENERAL TÉCNICA

Publicación elaborada por la
Secretaría General Técnica
Subdirección General de Estadística



Edita

MINISTERIO DE MEDIO AMBIENTE Y MEDIO RURAL Y MARINO
SECRETARÍA GENERAL TÉCNICA

N.I.P.O.:770-11-039-6

Se permite la utilización, copia o reproducción de los datos de este Boletín siempre que se cite expresamente su procedencia.

PRECIOS MEDIOS NACIONALES

-3-

CEREALES (▲): Subida del trigo blando panificable (2,61%), maíz grano (0,60%) y arroz cáscara (3,02%).

VINO DE MESA (▼): Descenso del precio del vino blanco (-3,86%) y vino tinto (-0,85%).

ACEITES VEGETALES (▲): Subida del aceite de oliva virgen (2,40%), oliva lampante (1,23%) y estabilidad en el de girasol refinado (0,21%).

CÍTRICOS: Retrocede la cotización del limón (-4,12%). Avances en clementina (1,12%) y naranja (1,68%).

FRUTAS DE PEPITA (=): Sin variaciones.

HORTALIZAS : Suben pimiento verde italiano (17,70%) y en menor medida acelga (8,09%), lechuga (6,48%) y judía verde tipo plana (4,09%). Bajan alcachofa (-21,50%), tomate liso (-6,45%), coliflor (-4,20%) y cebolla (-3,00%). Sin apenas cambios en patata (0,15%).

VACUNO (=): Se mantiene la estabilidad en los precios del vacuno para carne, tanto en terneras como en añojos, y en el conjunto del bovino de vida.

CORDERO (▲): Se anotan subidas en las cotizaciones de las canales de cordero (2,54% cordero 9-19 y 2,25% en el cordero 12-16 kg).

PORCINO (▲): Elevación en los precios de la carne de porcino de capa blanca (2,42% de media). Repunte en las cotizaciones del lechón base 20 kg (12,65%)

POLLOS (▼): Disminución en los precios de la carne de pollo (-0,45%).

HUEVOS (▲): Repunte en las cotizaciones de los huevos de ambos gramajes Clase L (7,46%) y Clase M (8,93%).

CONEJO (=): Sin cambios en los precios del conejo vivo de granja.

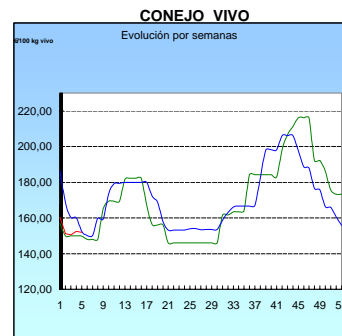
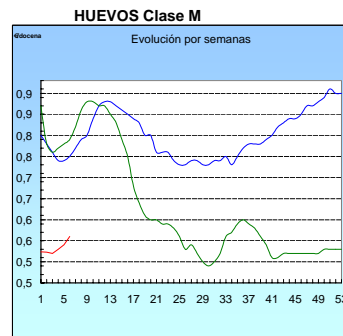
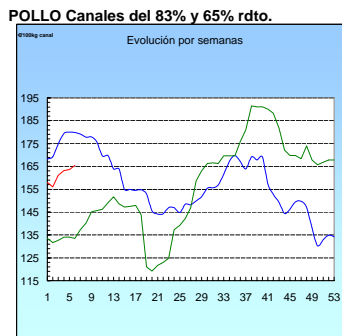
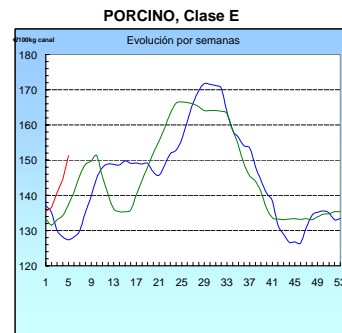
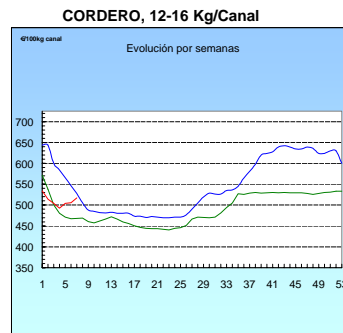
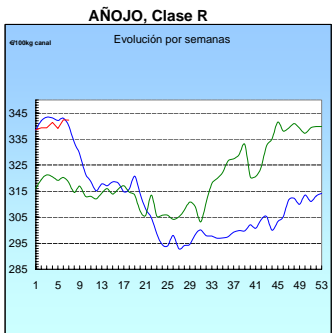
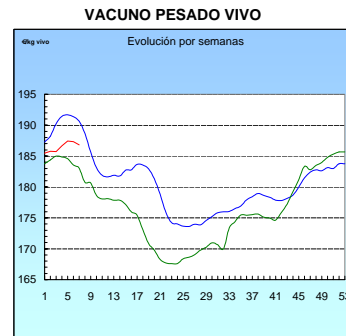
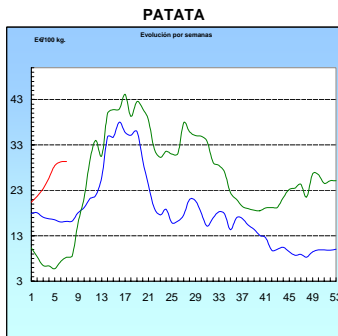
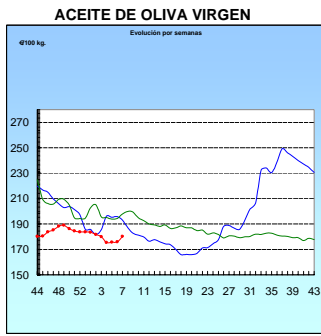
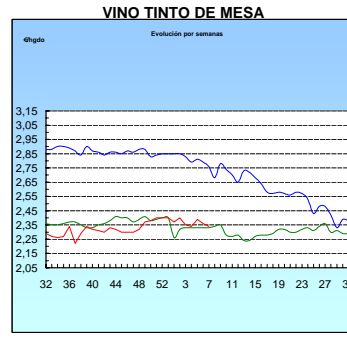
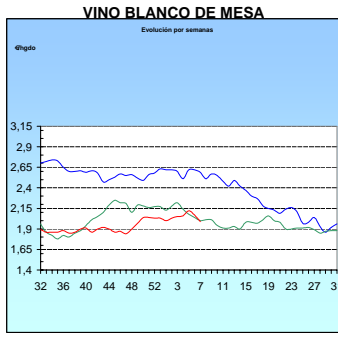
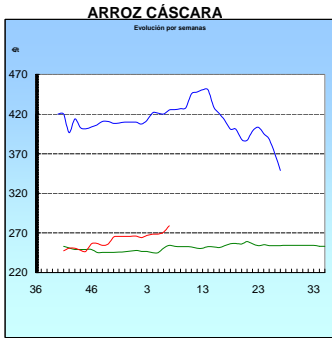
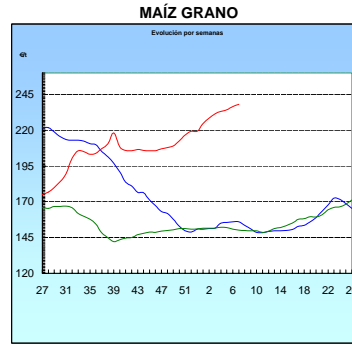
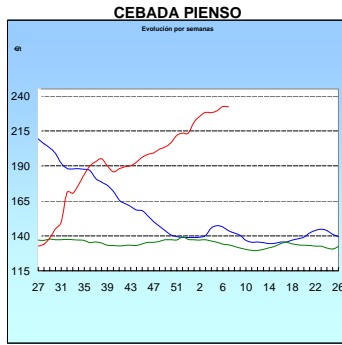
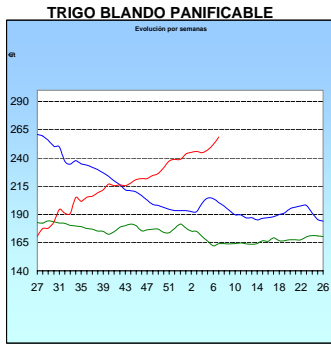
PRODUCTOS AGRICOLAS (especificaciones)		semana 06 7-13/02 2011	semana 07 14-20/02 2011	Variación semanal euros	Variación semanal %
AGRICOLAS					
(1)	Trigo blando panificable (€/t)	252,11	258,68	6,57	2,61
(1)	Cebada pienso (€/t)	232,46	232,26	-0,20	-0,09
(1)	Maíz grano (€/t)	236,56	237,99	1,43	0,60
(4)	Arroz cáscara (€/t)	270,88	279,07	8,19	3,02
(1)	Alfalfa (€/t)	145,38	146,90	1,52	1,05
(2)	Vino blanco sin indicación geográfica (€/hgdo)	2,07	1,99	-0,08	-3,86
(2)	Vino tinto sin indicación geográfica (€/hgdo, 12p. color)	2,36	2,34	-0,02	-0,85
(3)	Aceite de oliva virgen de 0,8 a 2º (€/100 kg)	176,04	180,27	4,23	2,40
(3)	Aceite de oliva lampante, más de 2º (€/100 kg)	167,13	169,19	2,06	1,23
(3)	Aceite de orujo crudo (€/100 kg)	77,27	77,27	0,00	0,00
(3)	Aceite girasol refinado (€/100 kg)	118,00	118,25	0,25	0,21
(4)	Clementina (€/100kg)	32,09	32,45	0,36	1,12
(4)	Limón (€/100 kg)	9,99	9,58	-0,41	-4,12
(4)	Naranja (€/100kg)	19,45	19,77	0,33	1,68
(4)	Manzana Golden (€/100 kg)	32,35	32,35	0,00	0,00
(4)	Pera Blanquilla (€/100kg)	42,46	42,46	0,00	0,00
(4)	Acelga (€/100kg)	54,33	58,72	4,39	8,09
(4)	Alcachofa (€/100kg)	174,86	137,27	-37,59	-21,50
(4)	Cebolla (€/100kg)	28,45	27,60	-0,85	-3,00
(4)	Coliflor (€/100kg)	23,27	22,29	-0,98	-4,20
(4)	Judía verde tipo plana (€/100 kg)	229,96	239,37	9,41	4,09
(4)	Lechuga Romana (€/100 kg)	24,20	25,77	1,57	6,48
(4)	Pimiento verde tipo italiano (€/100 kg)	131,23	154,45	23,23	17,70
(4)	Tomate liso (€/100 kg)	51,55	48,23	-3,32	-6,45
(4)	Patata (€/100 kg)	29,28	29,33	0,04	0,15
GANADEROS					
(5)	Ternera, conjunto clases (€/100 kg canal)	361,43	361,40	-0,03	-0,01
(5)	Añojo, buena conformación (€/100 kg canal)	342,34	342,24	-0,10	-0,03
(5)	Bovino vivo, conjunto categorías (€/100 kg vivo)	187,33	186,79	-0,54	-0,29
(5)	Corderos 9-19 kilos (€/100 kg canal)	518,85	532,04	13,19	2,54
(5)	Corderos 12-16 kilos (€/100 kg canal)	506,04	517,40	11,36	2,24
(5)	Porcino 60-55% magro (€/100 kg canal) (*)	156,04	160,26	4,22	2,70
(5)	Porcino 50-55% magro (€/100 kg canal) (*)	154,52	158,80	4,28	2,77
(5)	Porcino <50% magro (€/100 kg canal) (*)	153,16	155,89	2,73	1,78
(5)	Lechón 20 kg (€/unidad)	38,89	43,81	4,92	12,65
(6)	Pollo, media canales del 83% y 65% rdto. (€/100 kg canal)	165,37	164,62	-0,75	-0,45
(7)	Huevos - Clase L (€/docena)	0,67	0,72	0,05	7,46
(7)	Huevos - Clase M (€/docena)	0,56	0,61	0,05	8,93
(8)	Conejo 1,8-2,2 kilo, vivo (€/100 kg)	155,11	155,21	0,10	0,06

Posición comercial: (1) Entrada industria ; (2) Salida bodega; (3) Salida almazara; (4) Granel; s/árbol, finca,almacén agricultor, alhóndiga,lonja; (5) Entrada matadero; (6) Salida muelle matadero; (7) Salida muelle centro de embalaje; (8) Salida granja.

(*) Error de transcripción precios del porcino de acuerdo a sus categorías

PRECIOS MEDIOS NACIONALES

■ antepenúltima campaña
■ penúltima campaña
■ campaña actual



I-2 PRECIOS EN MERCADOS REPRESENTATIVOS - CEREALES

Precios en €/T.
Trigos Rgto. CE 1784/03

Precios de comercio al por mayor. Mercancía nacional y/o importada, sobre vehículo en posición almacén

PRODUCTO	MERCADO REPRESENTATIVO	Semana 7-13/02 2011	Semana 14-20/02 2011	Variación
TRIGO BLANDO PANIFICABLE	Alava	244,00	240,00	-4,00
	Albacete	248,40	248,20	-0,20
	Avila	244,00	242,00	-2,00
	Barcelona	257,00	265,00	8,00
	Burgos	241,40	242,33	0,93
	Cadiz	290,00	294,00	4,00
	Córdoba	280,00	280,00	0,00
	Cuenca	249,00	250,00	1,00
	Gerona	257,00	265,00	8,00
	Huesca	247,00	249,00	2,00
	León	236,00	236,00	0,00
	Orense	245,00	245,00	0,00
	Palencia	234,00	234,20	0,20
	Rioja	244,00	240,00	-4,00
	Salamanca	245,20	246,80	1,60
	Sevilla	216,00	216,00	0,00
	Soria	243,60	240,50	-3,10
	Tarragona	250,00	250,00	0,00
	Teruel	245,00	245,00	0,00
	Valencia	255,00	255,00	0,00
Valladolid	230,69	228,62	-2,07	
Zamora	225,00	225,00	0,00	
Zaragoza	245,00	245,00	0,00	
TRIGO DURO	Burgos	254,50	257,50	3,00
	Córdoba	294,00	280,00	-14,00
	Sevilla	285,00	280,00	-5,00
	Zamora	258,00	258,00	0,00
	Zaragoza	290,00	295,00	5,00

I-2 PRECIOS EN MERCADOS REPRESENTATIVOS - CEREALES

Precios en €/T.
Cebada Rto. CE 1784/03

Precios de comercio al por mayor. Mercancía nacional y/o importada, sobre vehículo en posición almacén

PRODUCTO	MERCADO REPRESENTATIVO	Semana 7-13/02 2011	Semana 14-20/02 2011	Variación
CEBADA PIENSO	Alava	234,00	230,00	-4,00
	Albacete	222,00	221,60	-0,40
	Avila	224,00	222,00	-2,00
	Barcelona	238,00	239,00	1,00
	Burgos	221,19	219,20	-1,99
	Cantabria	222,00	222,00	0,00
	Ciudad Real	226,80	224,40	-2,40
	Coruña	236,00	236,00	0,00
	Gerona	238,00	239,00	1,00
	Granada	236,00	236,00	0,00
	Guadalajara	226,20	225,70	-0,50
	Huesca	229,80	230,80	1,00
	Leon	225,00	225,00	0,00
	Lerida	235,00	235,00	0,00
	Murcia	226,00	231,00	5,00
	Navarra	237,00	233,00	-4,00
	Orense	236,00	236,00	0,00
	Palencia	218,20	218,00	-0,20
	Rioja	234,00	230,00	-4,00
	Salamanca	228,60	225,40	-3,20
	Segovia	223,00	222,00	-1,00
	Sevilla	233,10	233,10	0,00
	Soria	230,50	225,60	-4,90
	Tarragona	232,00	234,00	2,00
	Teruel	222,00	222,00	0,00
	Toledo	232,40	229,80	-2,60
Valencia	228,00	228,00	0,00	
Valladolid	220,80	220,70	-0,10	
Zaragoza	222,00	222,00	0,00	
CEBADA MALTA	Burgos	240,00	240,00	0,00
	Guadalajara	243,00	243,00	0,00
	Huesca	235,00	235,00	0,00
	Navarra	240,00	240,00	0,00
	Palencia	240,00	240,00	0,00
	Segovia	254,00	254,00	0,00

I-2 PRECIOS EN MERCADOS REPRESENTATIVOS - CEREALES

Precios en €/T.
Maíz Rgto. CE 1784/03
Arroz cáscara Rgto. CE 1785/03

Maíz grano, precios de comercio al por mayor. Mercancía nacional y/o importada, sobre vehículo en almacén
Arroz cáscara precios a salida almacén agricultor

PRODUCTO	MERCADO REPRESENTATIVO	Semana 7-13/02 2011	Semana 14-20/02 2011	Variación
MAIZ-GRANO	Albacete	238,00	238,60	0,60
	Asturias	240,00	240,00	0,00
	Avila	233,00	235,00	2,00
	Badajoz	240,40	237,40	-3,00
	Barcelona	246,00	250,00	4,00
	Coruña	238,00	238,00	0,00
	Gerona	246,00	250,00	4,00
	Huesca	237,80	239,00	1,20
	León	231,00	231,00	0,00
	Lérida	245,00	246,00	1,00
	Madrid	254,00	254,00	0,00
	Murcia	242,00	245,00	3,00
	Navarra	244,00	240,00	-4,00
	Pontevedra	238,00	238,00	0,00
	Rioja	246,00	243,00	-3,00
	Salamanca	234,60	236,10	1,50
	Sevilla	238,00	242,00	4,00
	Tarragona	240,00	245,00	5,00
	Teruel	235,00	235,00	0,00
	Valencia	250,00	250,00	0,00
Valladolid	238,42	236,12	-2,30	
Zaragoza	235,00	235,00	0,00	
ARROZ CASCARA	Sevilla Largo	263,00	272,50	9,50
	Redondo	259,00	271,00	12,00
	Valencia Redondo(V.Bahía)	309,27	320,00	10,73
	Badajoz Redondo	250,17	250,17	0,00
	Largo	246,41	246,41	0,00
ARROZ BLANCO EXTRA	Tarragona	585,00	585,00	0,00
	Valencia	526,25	535,00	8,75

**I-3 PRECIOS EN MERCADOS REPRESENTATIVOS
VINOS BLANCO Y TINTO SIN INDICACION GEOGRAFICA
Reglamentos C.E 479/2008 y 436/2009**

**En €/hgdo, salida bodega, a granel, pago al contado sin I.V.A.
Precio de vino tinto referido al producto de 12 puntos de color**

PRODUCTO	MERCADO REPRESENTATIVO	Semana 7-13/02 2011	Semana 14-20/02 2011	Variación
VINO BLANCO	Albacete	2,01	2,01	0,00
	Badajoz	2,10	1,92	-0,17
	Ciudad Real	2,05	2,13	0,08
	Cuenca	1,84	1,84	0,00
	Huelva	2,10	2,10	0,00
	Toledo	2,04	1,89	-0,15
VINO TINTO	Albacete	2,00	2,21	0,20
	Ciudad Real	2,31	2,31	0,00
	Cuenca	2,31	2,31	0,00
	Madrid	2,55	2,55	0,00
	Murcia	2,58	2,73	0,15
	Toledo	2,29	2,15	-0,14
	Valencia	2,61	2,61	0,00

I-4 PRECIOS EN MERCADOS REPRESENTATIVOS DE ACEITES

Aceites. Precios sobre almazara, en €/100 kg, sin I.V.A.Rgtos C.E. 865/04 y 826/08

Semilla de girasol. Precios en centros de demanda, en €/100 kg, sin I.V.A. Rgto C.E.E. 3405/93

PRODUCTO Y ESPECIFICACIONES	MERCADO REPRESENTATIVO	Semana 7-13/02 2011	Semana 14-20/02 2011	Variación
ACEITE DE OLIVA VIRGEN EXTRA Menos de 0,8°	Badajoz	192,30	199,80	7,50
	Ciudad Real	197,00	203,00	6,00
	Córdoba	199,65	204,15	4,50
	Granada	210,00	195,00	-15,00
	Jaén	199,84	202,84	3,00
	Málaga	199,00	193,50	-5,50
	Sevilla	207,90	213,55	5,65
	Tarragona Toledo	192,32 197,00	195,33 202,00	3,01 5,00
ACEITE DE OLIVA VIRGEN De 0,8° a 2°	Badajoz	178,80	180,30	1,50
	Córdoba	172,65	181,65	9,00
	Granada	180,00	175,00	-5,00
	Jaén	177,30	180,30	3,00
	Sevilla	177,48	179,90	2,42
	Tarragona	174,29	177,30	3,01
	Toledo	179,00	184,00	5,00
ACEITE DE OLIVA LAMPANTE Más de 2°	Córdoba	167,90	170,15	2,25
	Granada	172,00	168,00	-4,00
	Jaén	166,78	169,78	3,00
	Málaga	167,00	167,50	0,50
	Sevilla	165,34	166,99	1,65
	Tarragona	163,77	167,05	3,28
ACEITE DE OLIVA REFINADO	Córdoba	176,65	180,65	4,00
	Jaén	177,30	180,30	3,00
	Sevilla	178,00	179,99	1,99
	Tarragona	175,79	178,80	3,01
ACEITE DE ORUJO CRUDO	Córdoba	77,05	77,05	0,00
	Jaén	76,63	76,63	0,00
	Tarragona	78,13	78,13	0,00
ACEITE DE ORUJO REFINADO	Córdoba	117,38	116,88	-0,50
	Jaén	117,20	117,20	0,00
	Tarragona	114,19	114,19	0,00
ACEITE DE GIRASOL CRUDO	Córdoba	108,00	108,00	0,00
ACEITE DE GIRASOL REFINADO	Córdoba	119,50	117,75	-1,75
	Sevilla	116,75	117,50	0,75
	Tarragona	118,00	119,50	1,50
SEMILLA DE GIRASOL	Andalucía	52,19	52,34	0,15
	Centro-Norte	48,56	48,53	-0,03

I-5 PRECIOS EN MERCADOS REPRESENTATIVOS - FRUTAS Y HORTALIZAS

PRECIOS DE PRODUCTOS NACIONALES

Mercados representativos de producción

Rgts. CE 2.200/96, 659/97 y 877/04

En €/100 kg, a salida agrupación de productores, envasado, sin I.V.A, incluyendo el precio del envase.

CITRICOS

PRODUCTO	MERCADO	VARIEDAD O TIPO	CAT.	CALIBRE mm.	DIA/MES				
					14/2	15/2	16/2	17/2	18/2
LIMON	Alicante	Fino	I	1-3	62,29	64,55	63,01	64,06	59,07
	Málaga	Fino	I	1-3	68,48	67,57	68,52	69,44	67,56
	Murcia	Fino	I	1-3	59,98	60,98	60,98	59,98	59,98
CLEMENTINA	Castellón	Conjunto variedades	I	1X2	54,57	54,57	54,57	54,57	54,57
	Valencia	Conjunto variedades	I	1X2	63,92	63,92	63,92	63,92	63,92
MANDARINA	Castellón	Conjunto variedades	I	1X2	92,25	92,25	92,25	92,25	92,25
	Valencia	Conjunto variedades	I	1X2	68,64	68,64	68,64	68,64	68,64
NARANJA	Alicante	Navelina	I	2-4	33,55	36,84	33,55	-	-
	Valencia	Navel	I	2-4	39,15	38,50	42,56	41,25	43,09
	Valencia	Navelate	I	2-4	-	-	-	55,00	-
	Valencia	Navel Lane Late	I	2-4	-	30,72	-	38,00	33,87

FRUTAS DE PEPITA

PRODUCTO	MERCADO	VARIEDAD O TIPO	CAT.	CALIBRE mm.	DIA/MES				
					14/2	15/2	16/2	17/2	18/2
MANZANA	Girona	Gala	I	70-80	56,95	56,95	56,95	56,95	56,95
	Girona	Golden Delicious	I	70-80	47,43	47,43	47,43	47,43	47,43
	Girona	Granny Smith	I	70-80	64,08	64,08	64,08	64,08	64,08
	Girona	Fuji	I	70-80	56,65	56,65	56,65	56,65	56,65
	Girona	Red Delicious	I	70-80	58,86	58,86	58,86	58,86	58,86
	Lleida	Gala	I	70-80	54,00	54,00	54,00	54,00	54,00
	Lleida	Golden Delicious	I	70-80	45,44	44,52	45,63	44,43	47,08
	Lleida	Red Chief	I	70-80	46,66	47,85	46,18	46,36	45,02
	Lleida	Fuji	I	70-80	-	54,00	52,00	-	55,00
	Zaragoza	Gala	I	70-80	57,62	53,13	-	56,04	-
	Zaragoza	Grupo Golden	I	70-80	46,80	47,11	47,25	49,15	-
	Zaragoza	Fuji	I	70-80	-	56,88	56,88	56,15	-
	Zaragoza	Grupo Reineta	I	80 y +	72,56	71,13	-	70,03	-
	Zaragoza	Red Chief	I	70-80	50,79	52,50	46,86	-	-
PERA	Lleida	Blanquilla	I	55-60	64,07	63,45	64,93	65,64	62,28
	Lleida	Conferencia	I	60-65	58,12	61,55	61,19	60,51	67,63
	Lleida	Condesa (Alejandrina)	I	65-70	58,53	-	53,00	54,00	54,00
	Lleida	Grand Champion	I	65-70	-	56,00	58,00	-	61,00
	Lleida	Flor de Invierno	I	70-75	-	46,00	46,00	47,00	44,00
	Zaragoza	Blanquilla	I	55-60	69,14	-	65,01	-	-
	Zaragoza	Conferencia	I	60-65	62,65	61,43	68,25	66,49	-

FRUTAS DE HUESO

PRODUCTO	MERCADO	VARIEDAD O TIPO	CAT.	CALIBRE mm.	DIA/MES				
					14/2	15/2	16/2	17/2	18/2
AGUACATE	Granada	Hass	I	16-20	206,68	206,68	206,68	206,68	206,68

I-5 PRECIOS EN MERCADOS REPRESENTATIVOS - FRUTAS Y HORTALIZAS

PRECIOS DE PRODUCTOS NACIONALES

Mercados representativos de producción

Rgtos. CE 2.200/96, 659/97 y 877/04

En €/100 kg, a salida agrupación de productores, envasado, sin I.V.A, incluyendo el precio del envase

HORTALIZAS

PRODUCTO	MERCADO	VARIEDAD O TIPO	CAT.	CALIBRE mm.	DIA/MES				
					14/2	15/2	16/2	17/2	18/2
AJO	Cuenca	Blanco	I	50-80	357,00	357,00	357,00	-	357,00
	Cuenca	Morado	I	50-80	371,48	371,48	371,48	-	371,48
BERENJENA	Almería	Alargada	I	40y+	168,33	173,33	169,44	158,73	156,84
CALABACIN	Almería	Conjunto variedades	I	14-21	46,67	50,83	48,61	49,84	49,67
CEBOLLA	Albacete	Amarilla	I	-	34,67	34,67	-	34,67	34,67
COLIFLOR	La Rioja	Coronada	I	-	22,73	22,73	22,73	22,73	22,73
CHAMPIÑON	La Rioja	Cerrado	I	30-65	137,82	140,72	139,53	137,11	136,69
FRESA	Huelva	-	I	-	328,00	308,00	268,00	229,00	226,00
JUDIA VERDE	Almería	Plana	I	-	248,89	240,91	238,18	238,89	244,25
LECHUGA	Almería	Iceberg	I	400y+	127,42	-	132,42	-	131,88
	Murcia	Iceberg	I	400y+	130,00	130,00	130,00	-	130,00
PEPINO	Almería	Liso	I	-	70,05	71,43	76,47	79,74	77,98
PIMIENTO	Almería	Cuadrado color (rojo o amarillo)	I	70y+	111,52	-	-	-	112,66
	Almería	Verde Alargado	I	40y+	177,00	-	-	-	179,00
TOMATE	Almería	Redondo	I	57-82	72,69	79,27	76,31	73,68	75,37
	Almería	Racimo	I	-	105,43	111,02	110,96	107,34	100,40
	Almería	Asurcado	I	45-77	-	119,71	119,77	121,47	127,28
	Canarias	Redondo	I	57-82	69,23	69,23	69,23	69,23	69,23
	Málaga	Redondo	I	57-82	77,78	75,82	67,97	73,20	77,87
	Murcia	Redondo	I	57-82	81,81	81,81	81,81	81,81	81,81

I-6 PRECIOS EN MERCADOS REPRESENTATIVOS VACUNO Y OVINO

A) BOVINO

**1.- PRECIO MEDIO NACIONAL (Euro/100 kg Canal) DE CANALES DE BOVINO PESADO
SEGÚN MODELO COMUNITARIO DE CLASIFICACIÓN R(CE) Nº 1249/2008.**

CATEGORÍA	CLASE DE CONFORMACIÓN Y DE ESTADO DE ENGRASAMIENTO	Semana 07-13/02 2011	Semana 14-20/02 2011	Variación
Categoría A: Canales de machos jóvenes sin castrar de más de un año y menos de dos años	Muy buena y poco cubierta (U-2)	364,70	363,78	-0,93
	Muy buena y cubierta (U-3)	365,25	364,12	-1,13
	Precio medio ponderado Categoría U	365,05	363,99	-1,06
	Buena y poco cubierta (R-2)	332,76	332,56	-0,20
	Buena y cubierta (R-3)	347,96	347,93	-0,03
	Precio medio ponderado Categoría R	342,34	342,24	-0,10
Categoría D: Canales de hembras que hayan parido	Mediocre y poco cubierta (P-2)	168,73	171,78	3,05
	Mediocre y cubierta (P-3)	146,61	146,61	0,00
	Precio medio ponderado Categoría P	153,91	154,91	1,01
	Buena y cubierta (R-3)	211,61	211,35	-0,26
	Buena y grasa (R-4)	246,59	244,68	-1,91
	Precio medio ponderado Categoría R	220,35	219,68	-0,67
Categoría E: Canales de otras hembras	Menos buena y poco cubierta (O-2)	197,54	205,20	7,67
	Menos buena y cubierta (O-3)	193,25	187,55	-5,70
	Menos buena y grasa (O-4)	189,78	186,93	-2,85
	Precio medio ponderado Categoría O	193,03	190,21	-2,82
	Muy buena y poco cubierta (U-2)	358,26	357,15	-1,12
	Muy buena y cubierta (U-3)	379,48	380,33	0,86
	Precio medio ponderado Categoría U	368,45	368,28	-0,17
	Buena y poco cubierta (R-2)	332,58	333,71	1,13
Buena y cubierta (R-3)	356,32	362,88	6,56	
Buena y grasa (R-4)	339,12	338,47	-0,65	
Precio medio ponderado Categoría R	342,12	345,17	3,05	
Menos buena y poco cubierta (O-2)	275,58	280,06	4,48	
Menos buena y cubierta (O-3)	301,73	304,84	3,11	
Menos buena y grasa (O-4)	254,98	255,22	0,24	
Precio medio ponderado Categoría O	285,74	289,48	3,74	

I-6 PRECIOS EN MERCADOS REPRESENTATIVOS VACUNO Y OVINO**2.-PRECIO MEDIO NACIONAL DEL BOVINO (Euro/100 kg)**

BOVINO VIVO	Semana 07-13/02 2011	Semana 14-20/02 2011	Variación
Machos hasta 480 Kg. vivo	211,70	210,97	-0,72
Machos de más de 480 kg. vivo	194,75	193,24	-1,51
Hembras que hayan parido	83,66	83,98	0,32
Otras hembras de hasta 380 Kg. vivo	214,80	215,48	0,68
Otras hembras de más de 380 Kg. vivo	204,70	204,62	-0,08

3.-PRECIO MEDIO NACIONAL DE OTROS ANIMALES DE LA ESPECIE BOVINA (R(CE) N° 2273/2002).

OTROS BOVINOS	Semana 07-13/02 2011	Semana 14-20/02 2011	Variación
Terneros de ocho días a cuatro semanas			
tipo frisón/país	113,05	118,05	5,00
tipo cruzado	302,85	302,85	0,00
<i>Media ponderada nacional (Euro/Cabeza)</i>	207,95	210,45	2,50
Bovinos ligeros comprendidos entre seis y doce meses			
tipo frisón/país	151,97	151,97	0,00
tipo cruzado	216,44	216,44	0,00
<i>Media ponderada nacional (Euro/100 kg Vivo)</i>	193,87	193,87	0,00

B) CORDEROS**1.-PRECIOS MEDIOS NACIONALES DE CANALES DE OVINO FRESCAS O REFRIGERADAS R(CE) N° 315/2002. Euro/100 Kg Canal**

CORDEROS I y II	Semana 07-13/02 2011	Semana 14-20/02 2011	Variación
Corderos I (12 a 13 kg/canal)	538,17	554,54	16,37
Corderos II (13,1 a 16 kg/canal)	473,90	480,25	6,36
<i>Media ponderada</i>	506,04	517,40	11,36

2.-PRECIOS MEDIOS DE CANALES DE OVINO FRESCAS O REFRIGERADAS EN LOS MERCADOS NACIONALES REPRESENTATIVOS PARA LA C.E.

MERCADO REPRESENTATIVO	Semana 07-13/02 2011	Semana 14-20/02 2011	Variación
Barcelona	499,58	512,65	13,07
Madrid	544,52	544,52	0,00
Valencia	666,03	675,64	9,61
Albacete	531,70	543,70	12,00
Extremadura	492,81	513,28	20,47
Medina del Campo	486,67	486,67	0,00
Talavera de la Reina	533,78	543,78	10,00
Zaragoza	516,08	544,59	28,51
<i>Media ponderada nacional</i>	518,85	532,04	13,19

PRECIOS EN MERCADOS REPRESENTATIVOS - PRODUCTOS GANADEROS**D) - PORCINO**

CLASIFICACIÓN EUROPEA (CE) Nº 1249/2008.

Euro/100 kg Canal

MERCADO REPRESENTATIVO	Clase E			Clase U			Cat. II		
	Semana 07-13/02 2011	Semana 14-20/02 2011	Variación	Semana 07-13/02 2011	Semana 14-20/02 2011	Variación	Semana 07-13/02 2011	Semana 14-20/02 2011	Variación
LONJAS									
Ebro	155,92	155,82	-0,10	154,40	154,40	0,00	152,86	152,86	0,00
Mercalleida	155,14	155,05	-0,10	153,63	153,63	0,00	152,10	152,10	0,00
Segovia	158,60	162,46	3,86	157,06	160,98	3,92	158,37	160,98	2,62
Segura	157,22	162,29	5,08	155,69	160,81	5,13	155,04	158,89	3,85
Silleda	157,98	163,18	5,20	156,44	161,69	5,25	163,83	163,83	0,00
Conjunto de Lonjas Media Ponderada	156,53	158,60	2,08	155,00	157,16	2,16	155,26	156,28	1,02
MATADEROS Media Ponderada	155,56	161,91	6,35	154,05	160,44	6,39	151,06	155,49	4,43
Media Nacional	156,04	160,26	4,21	154,52	158,80	4,27	153,16	155,89	2,73

PRECIOS EN MERCADOS REPRESENTATIVOS - PRODUCTOS GANADEROS - PORCINO.**E) - PORCINO PRECOZ**
LECHONES, OTRAS CALIDADES.**Euro/100 Kg vivo**

LECHONES	Semana 07-13/02 2011	Semana 14-20/02 2011	Variación
Normal.Base 20kg de peso.	194,45	219,05	24,60
Segovia.Base 20kg de peso.	210,00	235,00	25,00
Lleida.Base 20kg de peso.	175,00	200,00	25,00
CERDOS CEBADOS			
Categoría U	118,98	122,27	3,29
Cerdas de Desvieje			
Cerdas de Desvieje	50,64	51,74	1,10

F) -TRONCO IBÉRICO**Euro/100 kg Vivo**

LECHONES	Semana 07-13/02 2011	Semana 14-20/02 2011	Variación
Base 23 Kg.	231,36	231,36	0,00
DESVIEJE			
Reproductores de desvieje	101,91	101,91	0,00
CEBADOS			
Marranillos, de 35 a 60 Kg.	192,92	192,92	0,00
Primals, de 60 a 100 Kg.		--	
Cerdos cebados de pienso (extensivo)	159,69	159,69	0,00
Cerdos cebados de bellota	176,27	188,23	11,96

LS
C



MINISTERIO
DE MEDIO AMBIENTE
Y MEDIO RURAL Y MARINO

SUBSECRETARÍA

SECRETARÍA GENERAL TÉCNICA

CENTRO DE PUBLICACIONES
Paseo de la Infanta Isabel, 1 - 28014 MADRID