

# INFORME SEMANTAL COYUNTURA

## Índice:

- 1. Precios Medios Nacionales, comentarios y gráficos**
- 2. Precios en Mercados Representativos UE**
  - 1. Cereales**
  - 2. Vinos de mesa**
  - 3. Aceites y semillas**
  - 4. Frutas y Hortalizas**
  - 5. Vacuno**
  - 6. Ovino**
  - 7. Porcino**

1 diciembre 2010



GOBIERNO  
DE ESPAÑA

MINISTERIO  
DE MEDIO AMBIENTE  
Y MEDIO RURAL Y MARINO

SUBSECRETARÍA

SECRETARÍA GENERAL TÉCNICA

Publicación elaborada por la  
Secretaría General Técnica  
Subdirección General de Estadística



Edita

**MINISTERIO DE MEDIO AMBIENTE Y MEDIO RURAL Y MARINO**  
**SECRETARÍA GENERAL TÉCNICA**

Se permite la utilización, copia o reproducción de los datos de este Boletín siempre que se cite expresamente su procedencia.

**PRECIOS MEDIOS NACIONALES**

-3-

**CEREALES:** Ligera subida en la cotización del cereal, cebada pienso (0,44%) y maíz grano (0,63%); estabilidad en trigo panificable.

**VINO DE MESA:** Retrocede la cotización del vino blanco (-1,60%), permanece invariable la del tinto.

**ACEITES VEGETALES:** Subida del aceite de oliva lampante (1,20%), oliva virgen (0,75%) y descenso del orujo crudo (-1,25%).

**CÍTRICOS (▼):** Cotizaciones a la baja en los tres cítricos de referencia; clementina (-9,33%), limón (-18,63%) y naranja Navelina (-1,38%).

**FRUTAS DE PEPITA (=):** Persiste la repetición de cotizaciones en este sector.

**HORTALIZAS:** Suben tomate liso (18,20%), judía verde plana (11,06%), acelga (7,90%), coliflor (5,47%) y patata (3,82%). Bajan pepino (-10,76%), lechuga romana (-6,81%) y cebolla (-5,87%).

**VACUNO (=):** Mantenimiento de cotizaciones de las canales de vacuno, tanto de añojo como de ternera. Los precios de los animales vivos permanecen sin variación.

**CORDERO (▼):** Ligero descenso de las cotizaciones en canales de cordero (-0,73% en las de 9-19 kg y -0,35% en las de 13-16 kg).

**PORCINO (▲):** Leve repunte en los precios de la carne de porcino de capa blanca (0,58% de media). Subida del lechón de base 20 kg (6,27%).

**POLLOS (▼):** Descenso de las cotizaciones de la carne de pollo (-0,80%).

**HUEVOS (=):** Estabilidad en el precio de los huevos de ambos gramajes.

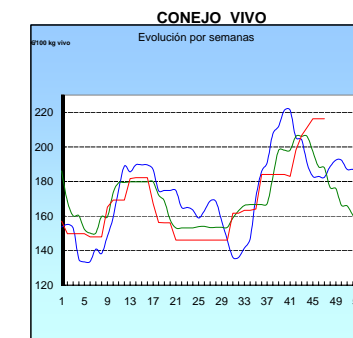
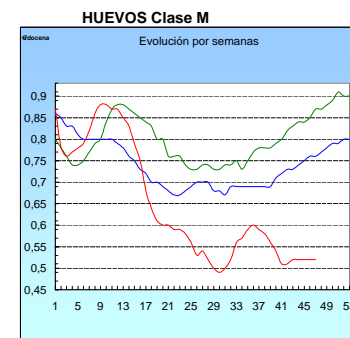
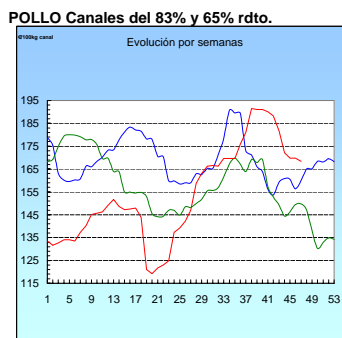
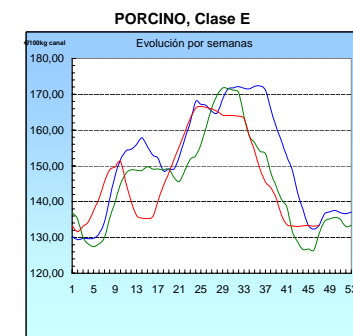
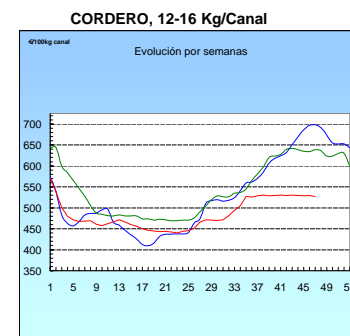
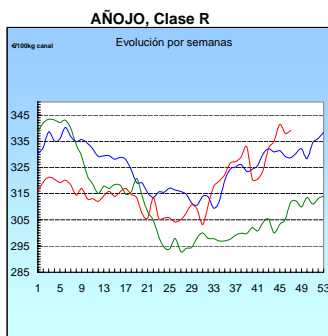
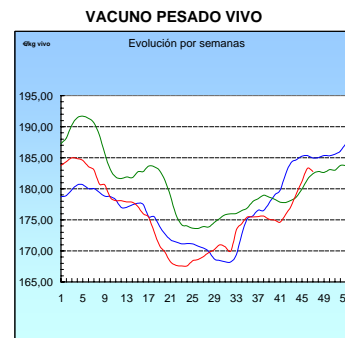
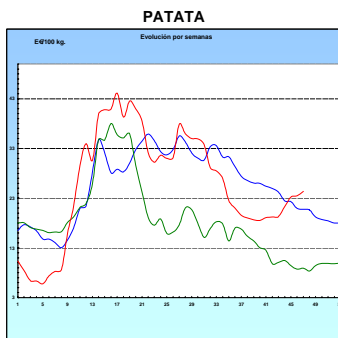
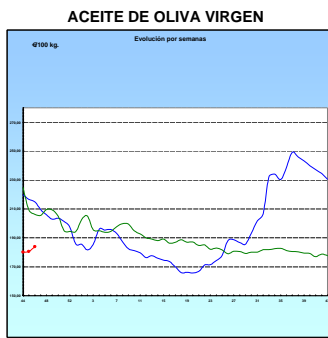
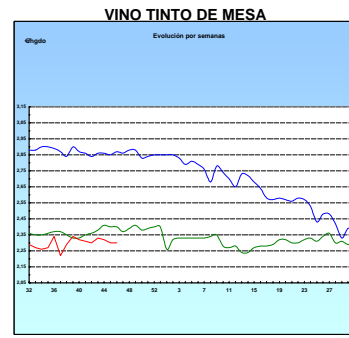
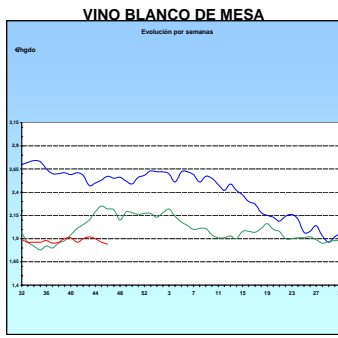
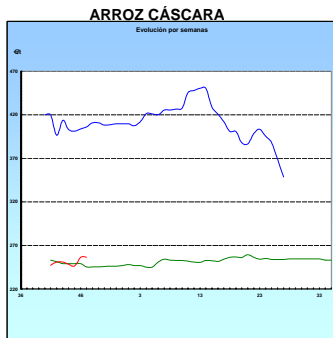
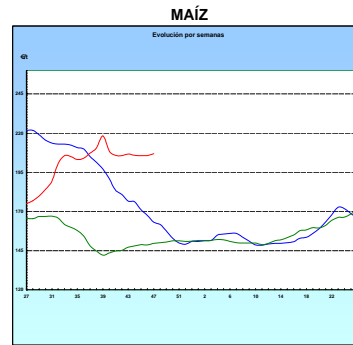
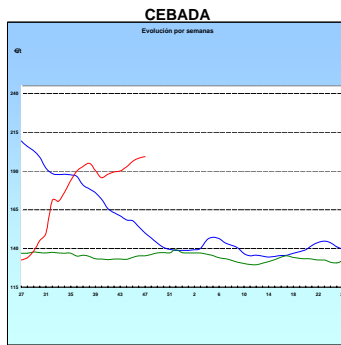
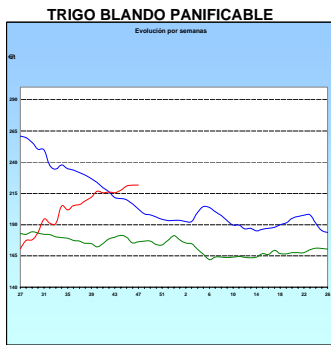
**CONEJO (=):** Sin cambios en la cotización del conejo vivo de granja.

PRODUCTOS AGRICOLAS (especificaciones)		semana 46 15-21/11 2010	semana 47 22-28/11 2010	Variación semanal euros	Variación semanal %
<b>AGRICOLAS</b>					
(1)	Trigo blando panificable (€t)	221,78	221,77	-0,01	-0,00
(1)	Cebada pienso (€t)	198,36	199,23	0,87	0,44
(1)	Maíz grano (€t)	205,63	206,93	1,30	0,63
(4)	Arroz cáscara (€t)	256,31	256,57	0,26	0,10
(1)	Alfalfa (€t)	129,42	130,04	0,62	0,48
(2)	Vino blanco sin indicación geográfica (€hgdo)	1,87	1,84	-0,03	-1,60
(2)	Vino tinto sin indicación geográfica (€hgdo, 12p. color)	2,30	2,30	0,00	0,00
(3)	Aceite de oliva virgen de 0,8 a 2° (€100 kg)	183,83	185,20	1,37	0,75
(3)	Aceite de oliva lampante, más de 2° (€100 kg)	174,88	176,97	2,09	1,20
(3)	Aceite de orujo crudo (€100 kg)	79,77	78,77	-1,00	-1,25
(3)	Aceite girasol refinado (€100 kg)	110,83	111,00	0,17	0,15
(4)	Clementina (€100 kg)	21,47	19,47	-2,00	-9,33
(4)	Limón (€100 kg)	17,87	14,54	-3,33	-18,63
(4)	Naranja Navelina (€100kg)	15,18	14,98	-0,21	-1,38
(4)	Manzana Golden (€100 kg)	31,72	31,72	0,00	0,00
(4)	Pera Blanquilla (€100kg)	46,75	46,75	0,00	0,00
(4)	Acelga (€100kg)	43,90	47,37	3,47	7,90
(4)	Cebolla (€100kg)	24,72	23,27	-1,45	-5,87
(4)	Coliflor (€100kg)	35,66	37,61	1,95	5,47
(4)	Judía verde tipo plana (€100 kg)	198,58	220,54	21,96	11,06
(4)	Lechuga Romana (€100 kg)	35,62	33,19	-2,43	-6,81
(4)	Pepino (€100 kg)	67,87	60,57	-7,30	-10,76
(4)	Pimiento verde tipo italiano (€100 kg)	47,32	49,83	2,51	5,30
(4)	Tomate liso (€100 kg)	62,07	73,36	11,30	18,20
(4)	Patata (€100 kg)	23,48	24,38	0,90	3,82
<b>GANADEROS</b>					
(6)	Ternera, conjunto clases (€100 kg canal)	357,34	357,51	0,17	0,05
(6)	Añojo, buena conformación (€100 kg canal)	338,05	339,17	1,12	0,33
(6)	Bovino vivo, conjunto categorías (€100 kg vivo)	183,32	182,76	-0,56	-0,31
(6)	Corderos 9-19 kilos (€100 kg canal)	588,79	584,47	-4,32	-0,73
(6)	Corderos 12-16 kilos (€100 kg canal)	529,40	527,57	-1,83	-0,35
(6)	Porcino 60-55% magro (€100 kg canal)	133,17	133,37	0,20	0,15
(6)	Porcino 50-55% magro (€100 kg canal)	131,59	132,12	0,53	0,40
(6)	Porcino <50% magro (€100 kg canal)	130,95	132,50	1,55	1,18
(6)	Lechón 20 kg (€unidad)	29,05	30,87	1,82	6,27
(7)	Pollo, media canales del 83% y 65% rdto. (€100 kg canal)	169,76	168,40	-1,36	-0,80
(8)	Huevos - Clase L (€docena)	0,63	0,63	0,00	0,00
(8)	Huevos - Clase M (€docena)	0,52	0,52	0,00	0,00
(4)	Conejo 1,8-2,2 kilo, vivo (€100 kg)	216,22	216,22	0,00	0,00

Posición comercial: (1) Entrada industria ; (2) Salida bodega; (3) Salida almazara; (4) Granel; s/finca, almacén agricultor, alhóndiga lonja, granja; (5) Percibido por el agricultor; (6) Entrada matadero; (7) Salida muelle matadero; (8) Salida muelle centro de embalaje.

# PRECIOS MEDIOS NACIONALES

■ antepenúltima campaña  
■ penúltima campaña  
■ campaña actual



<b>I-2 PRECIOS EN MERCADOS REPRESENTATIVOS - CEREALES</b>
---

Precios en €/T.

Trigos Rgto. CE 1784/03

Precios de comercio al por mayor. Mercancía nacional y/o importada, sobre vehículo en posición almacén

PRODUCTO	MERCADO REPRESENTATIVO	Semana 15-21/11 2010	Semana 22-28/11 2010	Variación
TRIGO BLANDO PANIFICABLE	Alava	205,00	205,00	0,00
	Albacete	214,20	214,20	0,00
	Avila	206,00	209,00	3,00
	Barcelona	223,00	223,00	0,00
	Burgos	198,20	198,00	-0,20
	Cadiz	222,00	225,00	3,00
	Cantabria	210,00	212,00	2,00
	Córdoba	216,00	222,00	6,00
	Cuenca	215,00	215,00	0,00
	Gerona	223,00	223,00	0,00
	Huesca	213,00	214,00	1,00
	León	198,00	205,00	7,00
	Orense	212,00	217,00	5,00
	Palencia	197,40	198,00	0,60
	Rioja	205,00	205,00	0,00
	Salamanca	204,60	207,40	2,80
	Sevilla	216,00	216,00	0,00
	Soria	205,20	204,90	-0,30
	Tarragona	215,00	214,00	-1,00
	Teruel	205,00	205,00	0,00
Valencia	220,00	220,00	0,00	
Valladolid	199,07	201,97	2,90	
Zamora	196,10	202,10	6,00	
Zaragoza	205,00	205,00	0,00	
TRIGO DURO	Burgos	216,20	216,20	0,00
	Córdoba	210,00	216,00	6,00
	Sevilla	210,00	210,00	0,00
	Zamora	220,00	223,00	3,00
	Zaragoza	210,00	210,00	0,00

<b>I-2 PRECIOS EN MERCADOS REPRESENTATIVOS - CEREALES</b>
---

Precios en €/T.  
Cebada Rto. CE 1784/03

Precios de comercio al por mayor. Mercancía nacional y/o importada, sobre vehículo en posición almacén

PRODUCTO	MERCADO REPRESENTATIVO	Semana 15-21/11 2010	Semana 22-28/11 2010	Variación
CEBADA PIENSO	Alava	183,00	186,00	3,00
	Albacete	191,60	195,50	3,90
	Avila	193,00	196,00	3,00
	Barcelona	210,00	210,00	0,00
	Burgos	184,42	184,29	-0,13
	Cantabria	197,00	199,00	2,00
	Ciudad Real	192,10	195,70	3,60
	Coruña	195,00	200,00	5,00
	Gerona	210,00	210,00	0,00
	Granada	207,35	210,35	3,00
	Guadalajara	191,60	194,60	3,00
	Huesca	192,20	192,60	0,40
	Leon	180,00	186,00	6,00
	Lerida	199,00	201,00	2,00
	Murcia	202,00	202,00	0,00
	Navarra	186,00	189,00	3,00
	Orense	192,00	195,00	3,00
	Palencia	184,00	184,00	0,00
	Rioja	183,00	186,00	3,00
	Salamanca	193,30	196,20	2,90
	Segovia	187,20	189,60	2,40
	Sevilla	207,80	207,80	0,00
	Soria	182,73	184,93	2,20
	Teruel	186,00	189,00	3,00
	Toledo	195,20	195,60	0,40
	Valencia	196,50	199,00	2,50
Valladolid	186,26	191,26	5,00	
Zaragoza	186,00	189,00	3,00	
CEBADA MALTA	Burgos	208,00	208,00	0,00
	Guadalajara	203,00	208,00	5,00
	Huesca	190,50	195,00	4,50
	Navarra	197,00	197,00	0,00
	Palencia	208,00	208,00	0,00
	Segovia	216,00	218,00	2,00

<b>I-2 PRECIOS EN MERCADOS REPRESENTATIVOS - CEREALES</b>
---

Precios en €/T.  
Maíz Rgto. CE 1784/03  
Arroz cáscara Rgto. CE 1785/03

Maíz grano, precios de comercio al por mayor. Mercancía nacional y/o importada, sobre vehículo en almacén  
Arroz cáscara precios a salida almacén agricultor

PRODUCTO	MERCADO REPRESENTATIVO	Semana 15-21/11 2010	Semana 22-28/11 2010	Variación
MAIZ-GRANO	Albacete	209,40	208,80	-0,60
	Asturias	215,00	218,00	3,00
	Avila	215,00	216,00	1,00
	Badajoz	204,00	204,00	0,00
	Barcelona	217,00	217,00	0,00
	Coruña	215,00	220,00	5,00
	Gerona	217,00	217,00	0,00
	Huesca	206,80	206,80	0,00
	León	205,00	208,00	3,00
	Lérida	210,00	209,00	-1,00
	Madrid	213,00	219,00	6,00
	Murcia	212,00	209,00	-3,00
	Navarra	209,00	212,00	3,00
	Pontevedra	215,00	220,00	5,00
	Rioja	212,00	215,00	3,00
	Salamanca	215,40	215,70	0,30
	Sevilla	207,26	207,26	0,00
	Tarragona	210,00	210,00	0,00
	Teruel	205,00	207,00	2,00
	Valencia	219,00	220,00	1,00
Valladolid	210,49	208,08	-2,41	
Zaragoza	205,00	208,00	3,00	
ARROZ CASCARA	Sevilla			
	Largo	254,50	254,50	0,00
	Redondo	258,20	258,20	0,00
	Valencia			
Redondo(V.Bahía)	270,00	270,00	0,00	
ARROZ BLANCO EXTRA	Tarragona	585,00	585,00	0,00
	Valencia	495,00	505,00	10,00

**I-3 PRECIOS EN MERCADOS REPRESENTATIVOS  
VINOS BLANCO Y TINTO SIN INDICACION GEOGRAFICA  
Reglamentos C.E 479/2008 y 436/2009**

**En €/hgdo, salida bodega, a granel, pago al contado sin I.V.A.  
Precio de vino tinto referido al producto de 12 puntos de color**

<b>PRODUCTO</b>	<b>MERCADO REPRESENTATIVO</b>	<b>Semana 15-21/11 2010</b>	<b>Semana 22-28/11 2010</b>	<b>Variación</b>
<b>VINO BLANCO</b>	<b>Albacete</b>	<b>2,02</b>	<b>2,06</b>	<b>0,04</b>
	<b>Badajoz</b>	<b>1,89</b>	<b>1,79</b>	<b>-0,10</b>
	<b>Ciudad Real</b>	<b>1,86</b>	<b>1,82</b>	<b>-0,04</b>
	<b>Cuenca</b>	<b>1,64</b>	<b>1,64</b>	<b>0,00</b>
	<b>Huelva</b>	<b>2,00</b>	<b>2,00</b>	<b>0,00</b>
	<b>Toledo</b>	<b>1,90</b>	<b>1,90</b>	<b>0,00</b>
<b>VINO TINTO</b>	<b>Albacete</b>	<b>2,28</b>	<b>2,28</b>	<b>0,00</b>
	<b>Ciudad Real</b>	<b>2,28</b>	<b>2,28</b>	<b>0,00</b>
	<b>Cuenca</b>	<b>2,20</b>	<b>2,20</b>	<b>0,00</b>
	<b>Madrid</b>	<b>2,40</b>	<b>2,43</b>	<b>0,03</b>
	<b>Murcia</b>	<b>2,44</b>	<b>2,34</b>	<b>-0,11</b>
	<b>Toledo</b>	<b>2,18</b>	<b>2,18</b>	<b>0,00</b>
	<b>Valencia</b>	<b>2,49</b>	<b>2,50</b>	<b>0,01</b>



**I-4 PRECIOS EN MERCADOS REPRESENTATIVOS DE ACEITES**

Aceites. Precios sobre almazara, en €/100 kg, sin I.V.A.Rgtos C.E. 865/04 y 826/08

Semilla de girasol. Precios en centros de demanda, en €/100 kg, sin I.V.A. Rgto C.E.E. 3405/93

PRODUCTO Y ESPECIFICACIONES	MERCADO REPRESENTATIVO	Semana 15-21/11 2010	Semana 22-28/11 2010	Variación
ACEITE DE OLIVA VIRGEN EXTRA Menos de 0,8°	Badajoz	195,30	202,80	7,50
	Ciudad Real	203,00	206,00	3,00
	Córdoba	202,18	206,85	4,68
	Granada	196,50	214,00	17,50
	Jaén	196,82	196,82	0,00
	Málaga	205,00	200,00	-5,00
	Sevilla	204,65	209,15	4,50
	Tarragona Toledo	195,33 203,00	195,33 209,00	0,00 6,00
ACEITE DE OLIVA VIRGEN De 0,8° a 2°	Badajoz	178,80	178,80	0,00
	Córdoba	187,65	189,15	1,50
	Granada	177,00	177,00	0,00
	Jaén	183,30	184,81	1,51
	Sevilla	178,79	179,79	1,00
	Tarragona	180,30	183,31	3,01
	Toledo	184,00	184,00	0,00
ACEITE DE OLIVA LAMPANTE Más de 2°	Córdoba	180,65	179,15	-1,50
	Granada	170,00	170,00	0,00
	Jaén	174,29	178,80	4,51
	Málaga	170,50	174,50	4,00
	Sevilla	168,89	170,39	1,50
	Tarragona	172,49	174,29	1,80
ACEITE DE OLIVA REFINADO	Córdoba	182,65	184,15	1,50
	Jaén	185,41	188,41	3,00
	Sevilla	180,00	180,00	0,00
	Tarragona	182,11	184,51	2,40
ACEITE DE ORUJO CRUDO	Córdoba	81,55	78,55	-3,00
	Jaén	79,63	79,63	0,00
	Tarragona	78,13	78,13	0,00
ACEITE DE ORUJO REFINADO	Córdoba	117,10	117,60	0,50
	Jaén	117,19	117,19	0,00
	Tarragona	117,20	117,20	0,00
ACEITE DE GIRASOL CRUDO	Córdoba	110,00	110,00	0,00
	Sevilla	0,00	0,00	0,00
ACEITE DE GIRASOL REFINADO	Córdoba	116,50	115,50	-1,00
	Sevilla	103,00	103,00	0,00
	Tarragona	113,00	114,50	1,50
SEMILLA DE GIRASOL	Andalucía	44,43	44,11	-0,32
	Centro-Norte	42,08	43,13	1,05

**I-5 PRECIOS EN MERCADOS REPRESENTATIVOS - FRUTAS Y HORTALIZAS**

**PRECIOS DE PRODUCTOS NACIONALES**

Mercados representativos de producción

Rgtos. CE 2.200/96, 659/97 y 877/04

En €/100 kg, a salida agrupación de productores, envasado, sin I.V.A, incluyendo el precio del envase.

**CITRICOS**

PRODUCTO	MERCADO	VARIEDAD O TIPO	CAT.	CALIBRE mm.	DIA/MES				
					22/11	23/11	24/11	25/11	26/11
LIMON	Alicante	Fino	I	1-3	81,00	83,00	83,00	84,00	81,00
	Málaga	Fino	I	1-3	86,72	85,86	84,78	86,63	84,81
	Murcia	Fino	I	1-3	84,96	85,96	84,96	85,96	84,96
CLEMENTINA	Alicante	Conjunto variedades	I	1X2	55,37	55,37	55,37	55,37	55,37
	Castellón	Conjunto variedades	I	1X2	63,07	63,07	63,07	63,07	63,07
	Valencia	Conjunto variedades	I	1X2	56,86	56,86	56,86	56,86	56,86
MANDARINA	Valencia	Clemenvilla	I	1X2	69,92	69,92	69,92	69,92	69,92
NARANJA	Alicante	Navelina	I	2-4	48,00	48,00	48,00	48,00	48,00
	Sevilla	Navelina	I	2-4	40,67	40,67	40,67	40,67	40,67
	Valencia	Navelina	I	2-4	44,20	44,20	44,20	44,20	44,20
SATSUMA	Valencia	Owari	I	1X2	54,47	54,47	54,47	54,47	54,47

**FRUTAS DE PEPITA**

PRODUCTO	MERCADO	VARIEDAD O TIPO	CAT.	CALIBRE mm.	DIA/MES				
					22/11	23/11	24/11	25/11	26/11
MANZANA	Girona	Gala	I	70-80	59,32	59,32	59,32	59,32	59,32
	Girona	Golden Delicious	I	70-80	51,21	51,21	51,21	51,21	51,21
	Girona	Granny Smith	I	70-80	56,17	56,17	56,17	56,17	56,17
	Girona	Fuji	I	70-80	71,13	71,13	71,13	71,13	71,13
	Girona	Red Delicious	I	70-80	60,88	60,88	60,88	60,88	60,88
	Lleida	Gala	I	70-80	52,93	53,72	54,00	53,65	53,22
	Lleida	Golden Delicious	I	70-80	50,11	49,08	51,84	49,00	47,77
	Lleida	Granny Smith	I	70-80	-	-	-	49,00	51,00
	Lleida	Red Chief	I	70-80	46,73	46,62	45,05	46,75	46,46
	Zaragoza	Gala	I	70-80	53,50	-	52,61	-	-
	Zaragoza	Grupo Golden	I	70-80	50,58	50,87	48,59	51,85	53,89
	Zaragoza	Verde Doncella	I	70-80	-	66,63	-	-	65,00
	Zaragoza	Red Chief	I	70-80	48,75	-	51,89	48,89	51,29
PERA	Lleida	Blanquilla	I	55-60	65,97	61,21	62,33	63,07	65,14
	Lleida	Conferencia	I	60-65	63,54	63,64	63,44	63,22	64,15
	Lleida	General Leclerc	I	65-70	48,00	-	47,00	-	-
	Lleida	Condesa (Alejandrina)	I	65-70	59,21	56,59	53,00	52,00	52,00
	Zaragoza	Blanquilla	I	55-60	-	-	-	65,38	63,38
	Zaragoza	Conferencia	I	60-65	-	62,61	-	61,83	-
UVA DE MESA	Murcia	Dominga	I	-	120,00	120,00	120,00	120,00	120,00
	Murcia	Autumn Royal	I	-	110,00	110,00	110,00	110,00	110,00

**I-5 PRECIOS EN MERCADOS REPRESENTATIVOS - FRUTAS Y HORTALIZAS**
**PRECIOS DE PRODUCTOS NACIONALES**

Mercados representativos de producción

Rgtos. CE 2.200/96, 659/97 y 877/04

En €/100 kg, a salida agrupación de productores, envasado, sin I.V.A, incluyendo el precio del envase

**HORTALIZAS**

PRODUCTO	MERCADO	VARIEDAD O TIPO	CAT.	CALIBRE mm.	DIA/MES				
					22/11	23/11	24/11	25/11	26/11
AJO	Cuenca	Blanco	I	50-80	-	343,93	343,93	343,93	343,93
	Cuenca	Morado	I	50-80	-	358,40	358,40	358,40	358,40
BERENJENA	Almería	Alargada	I	40y+	50,79	-	48,14	45,77	45,77
CALABACIN	Almería	Conjunto variedades	I	14-21	83,03	87,96	93,67	96,52	98,30
CEBOLLA	Albacete	Amarilla	I	-	33,50	33,50	33,50	33,50	33,50
CHAMPIÑON	La Rioja	Cerrado	I	30-65	143,80	134,65	134,94	133,48	142,06
COLIFLOR	La Rioja	Coronada	I	-	27,27	27,27	27,27	27,27	27,27
JUDIA VERDE	Almería	Plana	I	-	233,66	220,92	216,39	232,22	268,89
LECHUGA	Almería	Iceberg	I	400y+	78,43	-	81,18	-	88,89
	Murcia	Iceberg	I	400y+	77,00	77,00	77,00	77,00	77,00
PEPINO	Almería	Liso	I	-	77,13	76,78	77,51	78,27	84,74
PIMIENTO	Almería	Cuadrado color (rojo o amarillo)	I	70y+	104,21	-	102,16	-	114,19
	Almería	Verde Alargado	I	40y+	52,38	-	57,14	-	58,73
TOMATE	Almería	Redondo	I	57-82	100,29	108,42	114,17	107,29	113,56
	Almería	Racimo	I	-	102,04	118,14	123,19	121,49	136,54
	Granada	Cereza	I	-	245,00	240,00	235,00	230,00	220,00
	Málaga	Redondo	I	57-82	105,88	113,73	116,34	112,42	109,41
	Murcia	Redondo	I	57-82	109,21	109,21	109,21	109,21	109,21

<b>I-6 PRECIOS EN MERCADOS REPRESENTATIVOS VACUNO Y OVINO</b>
---

**A) BOVINO**

**1.- PRECIO MEDIO NACIONAL ( Euro/100 kg Canal) DE CANALES DE BOVINO PESADO  
SEGÚN MODELO COMUNITARIO DE CLASIFICACIÓN R(CE) Nº 1249/2008.**

CATEGORÍA	CLASE DE CONFORMACIÓN Y DE ESTADO DE ENGRASAMIENTO	Semana 15-21/11 2010	Semana 22-28/11 2010	Variación
<b>Categoría A: Canales de machos jóvenes sin castrar de más de un año y menos de dos años</b>	Muy buena y poco cubierta (U-2)	362,48	361,77	-0,71
	Muy buena y cubierta (U-3)	354,52	359,38	4,86
	Precio medio ponderado Categoría U	357,47	360,27	2,80
	Buena y poco cubierta (R-2)	339,15	337,13	-2,02
	Buena y cubierta (R-3)	337,40	340,37	2,97
	Precio medio ponderado Categoría R	338,05	339,18	1,12
<b>Categoría D: Canales de hembras que hayan parido</b>	Mediocre y poco cubierta (P-2)	150,21	155,53	5,32
	Mediocre y cubierta (P-3)	146,44	143,30	-3,14
	Precio medio ponderado Categoría P	147,69	147,34	-0,35
	Buena y cubierta (R-3)	201,91	199,48	-2,43
	Buena y grasa (R-4)	226,72	232,98	6,26
	Precio medio ponderado Categoría R	208,11	207,86	-0,26
<b>Categoría E: Canales de otras hembras</b>	Muy buena y poco cubierta (U-2)	333,91	329,80	-4,11
	Muy buena y cubierta (U-3)	355,71	353,04	-2,67
	Precio medio ponderado Categoría U	344,38	340,96	-3,42
	Buena y poco cubierta (R-2)	299,02	300,16	1,14
	Buena y cubierta (R-3)	347,34	345,24	-2,10
	Buena y grasa (R-4)	316,24	318,08	1,84
Precio medio ponderado Categoría R	318,77	318,73	-0,03	
<b>Categoría O: Canales de hembras que no hayan parido</b>	Menos buena y poco cubierta (O-2)	262,81	270,55	7,74
	Menos buena y cubierta (O-3)	293,80	282,26	-11,54
	Menos buena y grasa (O-4)	271,49	271,49	0,00
Precio medio ponderado Categoría O	276,18	275,51	-0,66	

## I-6 PRECIOS EN MERCADOS REPRESENTATIVOS VACUNO Y OVINO

### 2.-PRECIO MEDIO NACIONAL DEL BOVINO (Euro/100 kg)

BOVINO VIVO	Semana 15-21/11 2010	Semana 22-28/11 2010	Variación
Machos hasta 480 Kg. vivo	210,65	210,65	0,00
Machos de más de 480 kg. vivo	191,45	191,46	0,01
Hembras que hayan parido	76,05	76,05	0,00
Otras hembras de hasta 380 Kg. vivo	211,01	211,21	0,20
Otras hembras de más de 380 Kg. vivo	198,92	194,81	-4,11

### 3.-PRECIO MEDIO NACIONAL DE OTROS ANIMALES DE LA ESPECIE BOVINA ( R(CE) N° 2273/2002).

OTROS BOVINOS	Semana 15-21/11 2010	Semana 22-28/11 2010	Variación
Terneros de ocho días a cuatro semanas			
tipo frisón/país	105,79	100,79	-5,00
tipo cruzado	291,35	291,35	0,00
<i>Media ponderada nacional (Euro/Cabeza )</i>	198,57	196,07	-2,50
Bovinos ligeros comprendidos entre seis y doce meses			
tipo frisón/país	161,38	161,38	0,00
tipo cruzado	225,86	225,86	0,00
<i>Media ponderada nacional (Euro/100 kg Vivo )</i>	203,29	203,29	0,00

## B) CORDEROS

### 1.-PRECIOS MEDIOS NACIONALES DE CANALES DE OVINO FRESCAS O REFRIGERADAS R(CE) N° 315/2002.

CORDEROS I y II	Semana 15-21/11 2010	Semana 22-28/11 2010	Variación
Corderos I (12 a 13 kg/canal)	565,95	564,51	-1,44
Corderos II (13,1 a 16 kg/canal)	492,86	490,64	-2,22
<i>Media ponderada</i>	529,41	527,58	-1,83

### 2.-PRECIOS MEDIOS DE CANALES DE OVINO FRESCAS O REFRIGERADAS EN LOS MERCADOS NACIONALES REPRESENTATIVOS PARA LA C.E.

MERCADO REPRESENTATIVO	Semana 15-21/11 2010	Semana 22-28/11 2010	Variación
Barcelona	569,48	571,16	1,68
Madrid	654,51	624,51	-30,00
Valencia	712,60	712,63	0,03
Albacete	551,30	551,30	0,00
Extremadura	565,70	565,70	0,00
Medina del Campo	609,79	600,41	-9,38
Talavera de la Reina	573,77	573,77	0,00
Zaragoza	580,62	579,50	-1,12
<i>Media ponderada nacional</i>	588,80	584,48	-4,32

**PRECIOS EN MERCADOS REPRESENTATIVOS - PRODUCTOS GANADEROS****D) - PORCINO**

CLASIFICACIÓN EUROPEA (CE) Nº 1249/2008.

Euro/100 kg Canal

MERCADO REPRESENTATIVO	Clase E			Clase U			Cat. II		
	Semana 15-21/11 2010	Semana 22-28/11 2010	Variación	Semana 15-21/11 2010	Semana 22-28/11 2010	Variación	Semana 15-21/11 2010	Semana 22-28/11 2010	Variación
<b>LONJAS</b>									
Ebro	130,43	130,11	-0,32	128,89	128,89	0,00	127,35	127,35	0,00
Mercalleida	129,66	129,33	-0,33	128,12	128,12	0,00	126,58	126,58	0,00
Segovia	135,13	134,79	-0,34	133,53	133,53	0,00	149,21	147,90	-1,31
Segura	133,03	132,82	-0,21	131,45	131,58	0,13	129,53	129,53	0,00
Silleda	135,90	137,20	1,30	134,28	135,91	1,63	141,74	161,22	19,48
Conjunto de Lonjas Media Ponderada	132,02	131,94	-0,08	130,45	130,70	0,25	132,52	135,07	2,54
<b>MATADEROS</b> Media Ponderada	134,33	134,81	0,48	132,74	133,55	0,81	129,40	129,94	0,54
<b>Media Nacional</b>	<b>133,18</b>	<b>133,38</b>	<b>0,20</b>	<b>131,60</b>	<b>132,13</b>	<b>0,53</b>	<b>130,96</b>	<b>132,50</b>	<b>1,54</b>

**PRECIOS EN MERCADOS REPRESENTATIVOS - PRODUCTOS GANADEROS - PORCINO.****E) - PORCINO PRECOZ  
LECHONES, OTRAS CALIDADES.****Euro/100 Kg vivo**

<b>LECHONES</b>	<b>Semana 15-21/11 2010</b>	<b>Semana 22-28/11 2010</b>	<b>Variación</b>
Normal.Base 20kg de peso.	145,25	154,35	9,10
Segovia.Base 20kg de peso.	140,00	155,00	15,00
Lleida.Base 20kg de peso.	132,50	142,50	10,00
<b>CERDOS CEBADOS</b>			
Categoría U	101,32	101,73	0,41
<b>Cerdas de Desvieje</b>			
Cerdas de Desvieje	51,83	51,83	0,00

**F) -TRONCO IBÉRICO****Euro/100 kg Vivo**

<b>LECHONES</b>	<b>Semana 15-21/11 2010</b>	<b>Semana 22-28/11 2010</b>	<b>Variación</b>
Base 23 Kg.	209,61	207,33	-2,28
<b>DESVIEJE</b>			
Reproductores de desvieje	101,91	101,91	0,00
<b>CEBADOS</b>			
Marranillos, de 35 a 60 Kg.	217,36	216,62	-0,74
Primals, de 60 a 100 Kg.	--	--	0,00
Cerdos cebados de pienso (extensivo)	166,53	165,22	-1,31
Cerdos cebados de bellota	162,17	162,17	0,00

IS



MINISTERIO  
DE MEDIO AMBIENTE  
Y MEDIO RURAL Y MARINO

SUBSECRETARÍA

SECRETARÍA GENERAL TÉCNICA

**CENTRO DE PUBLICACIONES**  
Paseo de la Infanta Isabel, 1 - 28014 MADRID