

INFORME SEMANTAL COYUNTURA

Índice:

- 1. Precios Medios Nacionales, comentarios y gráficos**
- 2. Precios en Mercados Representativos UE**
 - 1. Cereales**
 - 2. Vinos de mesa**
 - 3. Aceites y semillas**
 - 4. Frutas y Hortalizas**
 - 5. Vacuno**
 - 6. Ovino**
 - 7. Porcino**

24 noviembre 2010



GOBIERNO
DE ESPAÑA

MINISTERIO
DE MEDIO AMBIENTE
Y MEDIO RURAL Y MARINO

SUBSECRETARÍA

SECRETARÍA GENERAL TÉCNICA

Publicación elaborada por la
Secretaría General Técnica
Subdirección General de Estadística



Edita

MINISTERIO DE MEDIO AMBIENTE Y MEDIO RURAL Y MARINO
SECRETARÍA GENERAL TÉCNICA

Se permite la utilización, copia o reproducción de los datos de este Boletín siempre que se cite expresamente su procedencia.

PRECIOS MEDIOS NACIONALES

-3-

CEREALES: Subida del arroz cáscara (3,98%), cebada pienso (1,08%); estabilidad en trigo blando panificable (0,39%) y maíz grano.

VINO DE MESA: Ligera apreciación del blanco (0,54%), repite cotización el tinto.

ACEITES VEGETALES (▲): Subida de los aceites vegetales, oliva virgen (1,85%), oliva lampante (0,60%) y girasol refinado (1,68%).

CÍTRICOS (▼): Retroceso de cotizaciones, especialmente en limón (-12,70%) y naranja Navelina (-11,06%).

FRUTAS DE PEPITA (=): Persiste la estabilidad de cotizaciones.

HORTALIZAS: Se deprecian la mayoría de las hortalizas, destacando la bajada registrada en pepino (-15,13%) y pimiento verde italiano (-12,00%). Suben cebolla (3,54%) y patata (1,17%).

VACUNO: Se aprecia ligeramente la carne de ternera (1,69%) y baja la de añojo (-1,00%). El ganado para vida experimenta una leve subida (1,19%).

CORDERO (=): Continúa la estabilidad en los precios de las canales de cordero (-0,48% canales 9-19 kg y 0,06% canales 12-16 kg).

PORCINO (=): Las cotizaciones de la carne de porcino de capa blanca no anotan cambios de tendencia. Moderada subida en los lechones de base 20 kg (1,08%).

POLLOS (=): Se mantienen prácticamente inalterables los precios de la carne de pollo.

HUEVOS (=): Repetición en las cotizaciones de los huevos de ambos gramajes.

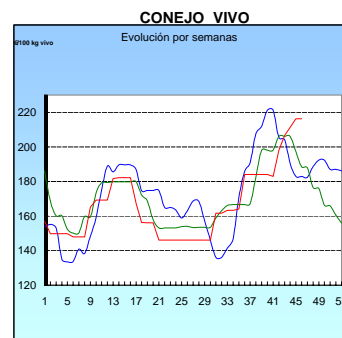
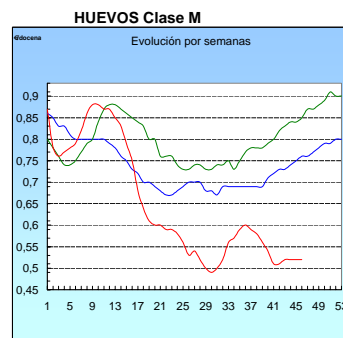
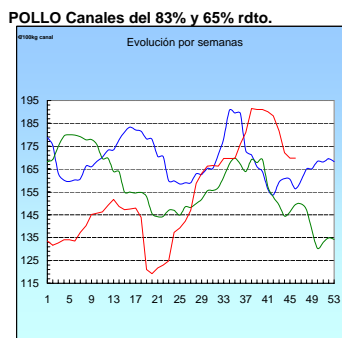
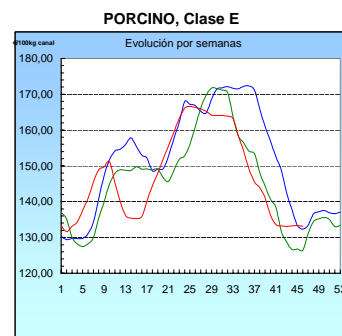
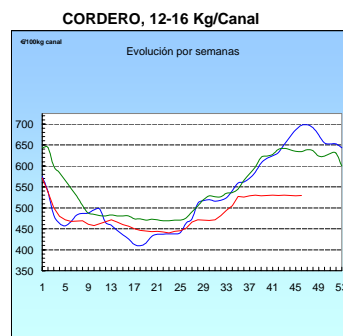
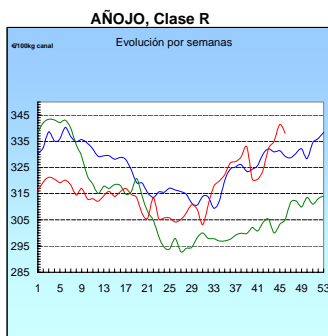
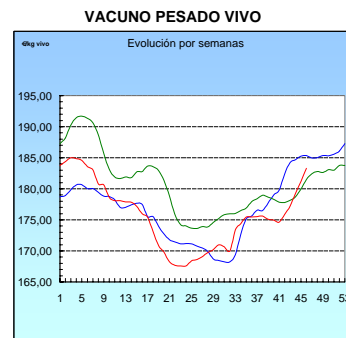
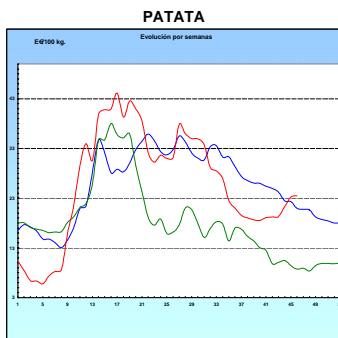
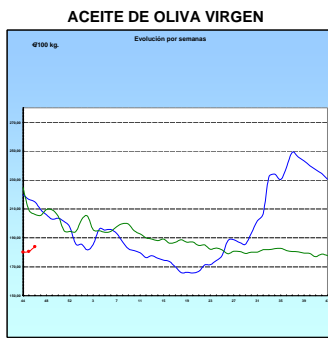
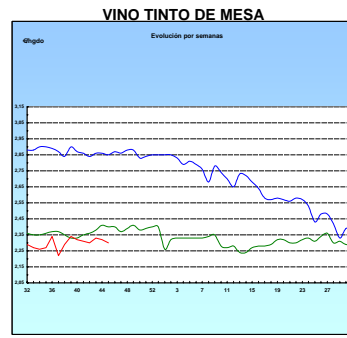
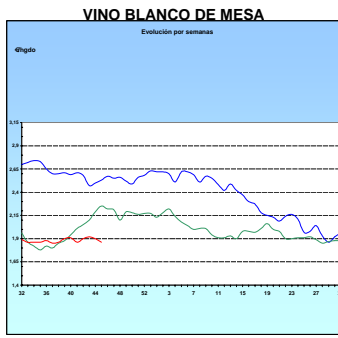
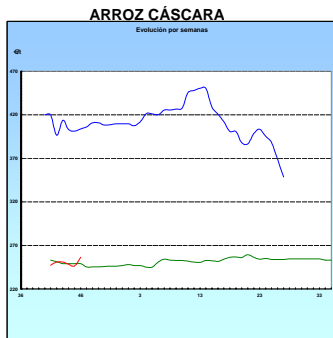
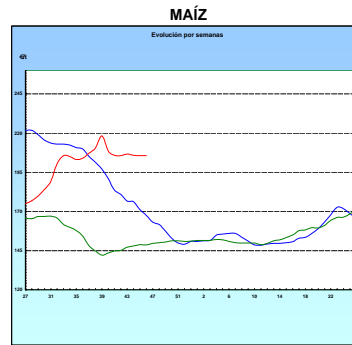
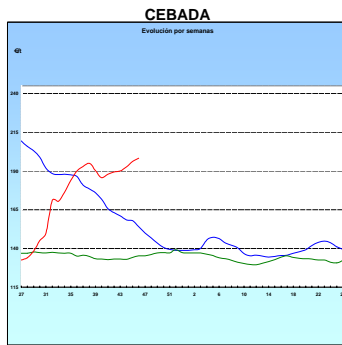
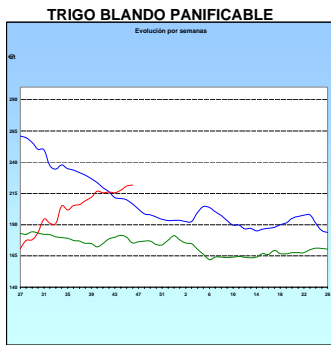
CONEJO (=): Sin modificaciones en los precios del conejo vivo de granja.

| PRODUCTOS AGRICOLAS (especificaciones) | | semana 45 8-14/11 2010 | semana 46 15-21/11 2010 | Variación semanal euros | Variación semanal % |
|---|---|------------------------------|-------------------------------|-------------------------------|---------------------------|
| AGRICOLAS | | | | | |
| (1) | Trigo blando panificable (€t) | 220,91 | 221,78 | 0,87 | 0,39 |
| (1) | Cebada pienso (€t) | 196,25 | 198,36 | 2,11 | 1,08 |
| (1) | Maíz grano (€t) | 205,67 | 205,63 | -0,04 | -0,02 |
| (4) | Arroz cáscara (€t) | 246,50 | 256,31 | 9,81 | 3,98 |
| (1) | Alfalfa (€t) | 130,28 | 129,42 | -0,86 | -0,66 |
| (2) | Vino blanco sin indicación geográfica (€/hgdo) | 1,86 | 1,87 | 0,01 | 0,54 |
| (2) | Vino tinto sin indicación geográfica (€/hgdo, 12p. color) | 2,30 | 2,30 | 0,00 | 0,00 |
| (3) | Aceite de oliva virgen de 0,8 a 2º (€/100 kg) | 180,49 | 183,83 | 3,34 | 1,85 |
| (3) | Aceite de oliva lampante, más de 2º (€/100 kg) | 173,84 | 174,88 | 1,04 | 0,60 |
| (3) | Aceite de orujo crudo (€/100 kg) | 79,77 | 79,77 | 0,00 | 0,00 |
| (3) | Aceite girasol refinado (€/100 kg) | 109,00 | 110,83 | 1,83 | 1,68 |
| (4) | Clementina (€/100 kg) | 23,48 | 21,47 | -2,01 | -8,56 |
| (4) | Limón (€/100 kg) | 20,47 | 17,87 | -2,60 | -12,70 |
| (4) | Naranja Navelina (€/100kg) | 17,07 | 15,18 | -1,89 | -11,06 |
| (4) | Manzana Golden (€/100 kg) | 31,72 | 31,72 | 0,00 | 0,00 |
| (4) | Pera Blanquilla (€/100kg) | 46,75 | 46,75 | 0,00 | 0,00 |
| (4) | Acelga (€/100kg) | 46,28 | 43,90 | -2,38 | -5,15 |
| (4) | Cebolla (€/100kg) | 23,87 | 24,72 | 0,85 | 3,54 |
| (4) | Coliflor (€/100kg) | 39,33 | 35,66 | -3,67 | -9,33 |
| (4) | Judía verde tipo plana (€/100 kg) | 197,07 | 198,58 | 1,51 | 0,77 |
| (4) | Lechuga Romana (€/100 kg) | 39,39 | 35,62 | -3,77 | -9,57 |
| (4) | Pepino (€/100 kg) | 79,97 | 67,87 | -12,10 | -15,13 |
| (4) | Pimiento verde tipo italiano (€/100 kg) | 53,77 | 47,32 | -6,45 | -12,00 |
| (4) | Tomate liso (€/100 kg) | 67,55 | 62,07 | -5,48 | -8,12 |
| (4) | Patata (€/100 kg) | 23,21 | 23,48 | 0,27 | 1,17 |
| GANADEROS | | | | | |
| (6) | Ternera, conjunto clases (€/100 kg canal) | 351,41 | 357,34 | 5,93 | 1,69 |
| (6) | Añojo, buena conformación (€/100 kg canal) | 341,48 | 338,05 | -3,43 | -1,00 |
| (6) | Bovino vivo, conjunto categorías (€/100 kg vivo) | 181,17 | 183,32 | 2,15 | 1,19 |
| (6) | Corderos 9-19 kilos (€/100 kg canal) | 591,62 | 588,79 | -2,83 | -0,48 |
| (6) | Corderos 12-16 kilos (€/100 kg canal) | 529,09 | 529,40 | 0,31 | 0,06 |
| (6) | Porcino 60-55% magro (€/100 kg canal) | 133,33 | 133,17 | -0,16 | -0,12 |
| (6) | Porcino 50-55% magro (€/100 kg canal) | 131,91 | 131,59 | -0,32 | -0,24 |
| (6) | Porcino <50% magro (€/100 kg canal) | 130,08 | 130,95 | 0,87 | 0,67 |
| (6) | Lechon 20 kg (€/unidad) | 28,74 | 29,05 | 0,31 | 1,08 |
| (7) | Pollo, media canales del 83% y 65% rdto. (€/100 kg canal) | 169,77 | 169,76 | -0,01 | -0,01 |
| (8) | Huevos - Clase L (€/docena) | 0,63 | 0,63 | 0,00 | 0,00 |
| (8) | Huevos - Clase M (€/docena) | 0,52 | 0,52 | 0,00 | 0,00 |
| (4) | Conejo 1,8-2,2 kilo, vivo (€/100 kg) | 216,22 | 216,22 | 0,00 | 0,00 |

Posición comercial: (1) Entrada industria ; (2) Salida bodega; (3) Salida almazara; (4) Granel; s/finca, almacén agricultor, alhóndiga lonja, granja; (5) Percibido por el agricultor; (6) Entrada matadero; (7) Salida muelle matadero; (8) Salida muelle centro de embalaje.

PRECIOS MEDIOS NACIONALES

■ antepenúltima campaña
■ penúltima campaña
■ campaña actual



| |
|---|
| I-2 PRECIOS EN MERCADOS REPRESENTATIVOS - CEREALES |
|---|

Precios en €/T.

Trigos Rgto. CE 1784/03

Precios de comercio al por mayor. Mercancía nacional y/o importada, sobre vehículo en posición almacén

| PRODUCTO | MERCADO REPRESENTATIVO | Semana 8-14/11 2010 | Semana 15-21/11 2010 | Variación |
|--------------------------|------------------------|---------------------|----------------------|-----------|
| TRIGO BLANDO PANIFICABLE | Alava | 205,00 | 205,00 | 0,00 |
| | Albacete | 214,40 | 214,20 | -0,20 |
| | Avila | 203,00 | 206,00 | 3,00 |
| | Barcelona | 223,00 | 223,00 | 0,00 |
| | Burgos | 195,67 | 198,20 | 2,53 |
| | Cadiz | 222,00 | 222,00 | 0,00 |
| | Cantabria | 210,00 | 210,00 | 0,00 |
| | Córdoba | 216,00 | 216,00 | 0,00 |
| | Cuenca | 215,00 | 215,00 | 0,00 |
| | Gerona | 223,00 | 223,00 | 0,00 |
| | Huesca | 212,00 | 213,00 | 1,00 |
| | León | 196,00 | 198,00 | 2,00 |
| | Orense | 211,00 | 212,00 | 1,00 |
| | Palencia | 194,80 | 197,40 | 2,60 |
| | Rioja | 205,00 | 205,00 | 0,00 |
| | Salamanca | 201,60 | 204,60 | 3,00 |
| | Sevilla | 216,00 | 216,00 | 0,00 |
| | Soria | 205,30 | 205,20 | -0,10 |
| | Tarragona | 215,00 | 215,00 | 0,00 |
| | Teruel | 205,00 | 205,00 | 0,00 |
| Valencia | 217,50 | 220,00 | 2,50 | |
| Valladolid | 196,36 | 199,07 | 2,71 | |
| Zamora | 194,10 | 196,10 | 2,00 | |
| Zaragoza | 205,00 | 205,00 | 0,00 | |
| TRIGO DURO | Burgos | 214,70 | 216,20 | 1,50 |
| | Córdoba | 210,00 | 210,00 | 0,00 |
| | Sevilla | 210,00 | 210,00 | 0,00 |
| | Zamora | 218,00 | 220,00 | 2,00 |
| | Zaragoza | 210,00 | 210,00 | 0,00 |

| |
|---|
| I-2 PRECIOS EN MERCADOS REPRESENTATIVOS - CEREALES |
|---|

Precios en €/T.
Cebada Rto. CE 1784/03

Precios de comercio al por mayor. Mercancía nacional y/o importada, sobre vehículo en posición almacén

| PRODUCTO | MERCADO REPRESENTATIVO | Semana 8-14/11 2010 | Semana 15-21/11 2010 | Variación |
|---------------|------------------------|---------------------|----------------------|-----------|
| CEBADA PIENSO | Alava | 183,00 | 183,00 | 0,00 |
| | Albacete | 191,00 | 191,60 | 0,60 |
| | Avila | 189,00 | 193,00 | 4,00 |
| | Barcelona | 207,00 | 210,00 | 3,00 |
| | Burgos | 181,89 | 184,42 | 2,53 |
| | Cantabria | 192,00 | 197,00 | 5,00 |
| | Ciudad Real | 189,10 | 192,10 | 3,00 |
| | Coruña | 194,00 | 195,00 | 1,00 |
| | Gerona | 207,00 | 210,00 | 3,00 |
| | Granada | 204,34 | 207,35 | 3,01 |
| | Guadalajara | 191,00 | 191,60 | 0,60 |
| | Huesca | 191,00 | 192,20 | 1,20 |
| | Leon | 179,00 | 180,00 | 1,00 |
| | Lerida | 198,00 | 199,00 | 1,00 |
| | Murcia | 198,00 | 202,00 | 4,00 |
| | Navarra | 186,00 | 186,00 | 0,00 |
| | Orense | 191,00 | 192,00 | 1,00 |
| | Palencia | 182,40 | 184,00 | 1,60 |
| | Rioja | 183,00 | 183,00 | 0,00 |
| | Salamanca | 189,40 | 193,30 | 3,90 |
| | Segovia | 184,80 | 187,20 | 2,40 |
| | Sevilla | 203,00 | 207,80 | 4,80 |
| | Soria | 182,53 | 182,73 | 0,20 |
| | Teruel | 186,00 | 186,00 | 0,00 |
| | Toledo | 194,40 | 195,20 | 0,80 |
| | Valencia | 191,50 | 196,50 | 5,00 |
| Valladolid | 183,55 | 186,26 | 2,71 | |
| Zaragoza | 186,00 | 186,00 | 0,00 | |
| CEBADA MALTA | Burgos | 205,00 | 208,00 | 3,00 |
| | Guadalajara | 203,00 | 203,00 | 0,00 |
| | Huesca | 190,50 | 190,50 | 0,00 |
| | Navarra | 197,00 | 197,00 | 0,00 |
| | Palencia | 205,00 | 208,00 | 3,00 |
| | Segovia | 216,00 | 216,00 | 0,00 |

| |
|---|
| I-2 PRECIOS EN MERCADOS REPRESENTATIVOS - CEREALES |
|---|

Precios en €/T.
 Maíz Rgto. CE 1784/03
 Arroz cáscara Rgto. CE 1785/03

Maíz grano, precios de comercio al por mayor. Mercancía nacional y/o importada, sobre vehículo en almacén
 Arroz cáscara precios a salida almacén agricultor

| PRODUCTO | MERCADO REPRESENTATIVO | Semana 8-14/11 2010 | Semana 15-21/11 2010 | Variación |
|--------------------|------------------------|---------------------|----------------------|-----------|
| MAIZ-GRANO | Albacete | 209,00 | 209,40 | 0,40 |
| | Asturias | 210,00 | 215,00 | 5,00 |
| | Avila | 207,00 | 215,00 | 8,00 |
| | Badajoz | 205,00 | 204,00 | -1,00 |
| | Barcelona | 217,00 | 217,00 | 0,00 |
| | Coruña | 210,00 | 215,00 | 5,00 |
| | Gerona | 217,00 | 217,00 | 0,00 |
| | Huesca | 205,20 | 206,80 | 1,60 |
| | León | 205,00 | 205,00 | 0,00 |
| | Lérida | 211,00 | 210,00 | -1,00 |
| | Madrid | 213,00 | 213,00 | 0,00 |
| | Murcia | 210,00 | 212,00 | 2,00 |
| | Navarra | 209,00 | 209,00 | 0,00 |
| | Pontevedra | 210,00 | 215,00 | 5,00 |
| | Rioja | 212,00 | 212,00 | 0,00 |
| | Salamanca | 206,90 | 215,40 | 8,50 |
| | Sevilla | 207,26 | 207,26 | 0,00 |
| | Tarragona | 212,00 | 210,00 | -2,00 |
| | Teruel | 205,00 | 205,00 | 0,00 |
| | Valencia | 219,00 | 219,00 | 0,00 |
| Valladolid | 210,48 | 210,49 | 0,01 | |
| Zaragoza | 205,00 | 205,00 | 0,00 | |
| ARROZ CASCARA | Sevilla | | | |
| | Largo | 235,00 | 254,50 | 19,50 |
| | Redondo | - | 258,20 | - |
| Valencia | | | | |
| Redondo(V.Bahía) | 270,00 | 270,00 | 0,00 | |
| ARROZ BLANCO EXTRA | Tarragona | 580,00 | 585,00 | 5,00 |
| | Valencia | 500,00 | 495,00 | -5,00 |

**I-3 PRECIOS EN MERCADOS REPRESENTATIVOS
VINOS BLANCO Y TINTO SIN INDICACION GEOGRAFICA
Reglamentos C.E 479/2008 y 436/2009**

**En €/hgdo, salida bodega, a granel, pago al contado sin I.V.A.
Precio de vino tinto referido al producto de 12 puntos de color**

| PRODUCTO | MERCADO REPRESENTATIVO | Semana 8-14/11 2010 | Semana 15-21/11 2010 | Variación |
|--------------------|-------------------------------|----------------------------|-----------------------------|------------------|
| VINO BLANCO | Albacete | 1,93 | 2,02 | 0,09 |
| | Badajoz | 1,78 | 1,89 | 0,11 |
| | Ciudad Real | 1,90 | 1,86 | -0,04 |
| | Cuenca | 1,69 | 1,64 | -0,05 |
| | Huelva | 2,00 | 2,00 | 0,00 |
| | Toledo | 1,90 | 1,90 | 0,00 |
| VINO TINTO | Albacete | 2,31 | 2,28 | -0,03 |
| | Ciudad Real | 2,24 | 2,28 | 0,04 |
| | Cuenca | 2,20 | 2,20 | 0,00 |
| | Madrid | 2,40 | 2,40 | 0,00 |
| | Murcia | 2,44 | 2,44 | 0,00 |
| | Toledo | 2,20 | 2,18 | -0,02 |
| | Valencia | 2,51 | 2,49 | -0,02 |

I-4 PRECIOS EN MERCADOS REPRESENTATIVOS DE ACEITES

Aceites. Precios sobre almazara, en €/100 kg, sin I.V.A.Rgtos C.E. 865/04 y 826/08

Semilla de girasol. Precios en centros de demanda, en €/100 kg, sin I.V.A. Rgto C.E.E. 3405/93

| PRODUCTO Y ESPECIFICACIONES | MERCADO REPRESENTATIVO | Semana 8-14/11 2010 | Semana 15-21/11 2010 | Variación |
|---|---------------------------|---------------------------|----------------------------|--------------|
| ACEITE DE OLIVA VIRGEN EXTRA Menos de 0,8° | Badajoz | 198,30 | 195,30 | -3,00 |
| | Ciudad Real | 199,00 | 203,00 | 4,00 |
| | Córdoba | 211,18 | 202,18 | -9,00 |
| | Granada | 190,50 | 196,50 | 6,00 |
| | Jaén | 195,32 | 196,82 | 1,50 |
| | Málaga | 196,85 | 205,00 | 8,15 |
| | Sevilla | 206,65 | 204,65 | -2,00 |
| | Tarragona Toledo | 195,33 199,00 | 195,33 203,00 | 0,00 4,00 |
| ACEITE DE OLIVA VIRGEN De 0,8° a 2° | Badajoz | 180,30 | 178,80 | -1,50 |
| | Córdoba | 185,15 | 187,65 | 2,50 |
| | Granada | 163,00 | 177,00 | 14,00 |
| | Jaén | 180,30 | 183,30 | 3,00 |
| | Sevilla | 177,79 | 178,79 | 1,00 |
| | Tarragona | 180,30 | 180,30 | 0,00 |
| | Toledo | 181,00 | 184,00 | 3,00 |
| ACEITE DE OLIVA LAMPANTE Más de 2° | Córdoba | 179,15 | 180,65 | 1,50 |
| | Granada | 165,00 | 170,00 | 5,00 |
| | Jaén | 174,29 | 174,29 | 0,00 |
| | Málaga | 170,65 | 170,50 | -0,15 |
| | Sevilla | 167,89 | 168,89 | 1,00 |
| | Tarragona | 171,29 | 172,49 | 1,20 |
| ACEITE DE OLIVA REFINADO | Córdoba | 182,65 | 182,65 | 0,00 |
| | Jaén | 183,30 | 185,41 | 2,11 |
| | Sevilla | 179,00 | 180,00 | 1,00 |
| | Tarragona | 183,31 | 182,11 | -1,20 |
| ACEITE DE ORUJO CRUDO | Córdoba | 81,55 | 81,55 | 0,00 |
| | Jaén | 79,63 | 79,63 | 0,00 |
| | Tarragona | 78,13 | 78,13 | 0,00 |
| ACEITE DE ORUJO REFINADO | Córdoba | 117,10 | 117,10 | 0,00 |
| | Jaén | 117,19 | 117,19 | 0,00 |
| | Tarragona | 117,20 | 117,20 | 0,00 |
| ACEITE DE GIRASOL CRUDO | Córdoba | 106,00 | 110,00 | 4,00 |
| | Sevilla | 0,00 | 0,00 | 0,00 |
| ACEITE DE GIRASOL REFINADO | Córdoba | 116,00 | 116,50 | 0,50 |
| | Sevilla | 103,00 | 103,00 | 0,00 |
| | Tarragona | 108,00 | 113,00 | 5,00 |
| SEMILLA DE GIRASOL | Andalucía | 43,29 | 44,43 | 1,14 |
| | Centro-Norte | 41,29 | 42,08 | 0,79 |

I-5 PRECIOS EN MERCADOS REPRESENTATIVOS - FRUTAS Y HORTALIZAS

PRECIOS DE PRODUCTOS NACIONALES

Mercados representativos de producción

Rgtos. CE 2.200/96, 659/97 y 877/04

En €/100 kg, a salida agrupación de productores, envasado, sin I.V.A, incluyendo el precio del envase.

CITRICOS

| PRODUCTO | MERCADO | VARIEDAD O TIPO | CAT. | CALIBRE mm. | DIA/MES | | | | |
|------------|-----------|---------------------|------|----------------|---------|-------|-------|-------|-------|
| | | | | | 15/11 | 16/11 | 17/11 | 18/11 | 19/11 |
| LIMON | Alicante | Fino | I | 1-3 | 83,00 | 84,00 | 85,00 | 84,00 | 83,00 |
| | Málaga | Fino | I | 1-3 | 87,85 | 85,86 | 87,84 | 87,77 | 85,79 |
| | Murcia | Fino | I | 1-3 | 84,97 | 85,97 | 85,96 | 85,97 | 84,99 |
| CLEMENTINA | Alicante | Conjunto variedades | I | 1X2 | 61,72 | 63,86 | - | - | - |
| | Castellón | Conjunto variedades | I | 1X2 | 68,21 | 63,62 | 63,85 | 64,68 | 58,08 |
| | Valencia | Conjunto variedades | I | 1X2 | 61,44 | 59,96 | 57,56 | 60,59 | 55,32 |
| MANDARINA | Valencia | Clemenvilla | I | 1X2 | - | 71,16 | 72,90 | 69,22 | 75,00 |
| NARANJA | Alicante | Navelina | I | 2-4 | 55,90 | 55,63 | - | - | 48,00 |
| | Sevilla | Navelina | I | 2-4 | - | - | 44,29 | 44,29 | 40,23 |
| | Valencia | Navelina | I | 2-4 | 43,44 | 43,40 | 50,63 | 41,91 | 40,30 |
| SATSUMA | Valencia | Owari | I | 1X2 | 54,47 | 55,00 | - | - | 58,84 |

FRUTAS DE PEPITA

| PRODUCTO | MERCADO | VARIEDAD O TIPO | CAT. | CALIBRE mm. | DIA/MES | | | | |
|-------------|----------|-----------------------|------|----------------|---------|--------|--------|--------|--------|
| | | | | | 15/11 | 16/11 | 17/11 | 18/11 | 19/11 |
| MANZANA | Girona | Gala | I | 70-80 | 59,99 | 59,99 | 59,99 | 59,99 | 59,99 |
| | Girona | Golden Delicious | I | 70-80 | 55,16 | 55,16 | 55,16 | 55,16 | 55,16 |
| | Girona | Granny Smith | I | 70-80 | 59,16 | 59,16 | 59,16 | 59,16 | 59,16 |
| | Girona | Fuji | I | 70-80 | 71,54 | 71,54 | 71,54 | 71,54 | 71,54 |
| | Girona | Red Delicious | I | 70-80 | 61,06 | 61,06 | 61,06 | 61,06 | 61,06 |
| | Lleida | Gala | I | 70-80 | 53,19 | 52,02 | 54,00 | 54,00 | 52,29 |
| | Lleida | Golden Delicious | I | 70-80 | 49,80 | 50,28 | 51,02 | 49,97 | 49,83 |
| | Lleida | Granny Smith | I | 70-80 | 52,00 | 52,00 | 51,00 | 51,00 | 53,00 |
| | Lleida | Red Chief | I | 70-80 | 47,28 | 47,74 | 47,84 | 47,87 | 47,73 |
| | Zaragoza | Gala | I | 70-80 | 52,00 | - | 52,61 | - | - |
| | Zaragoza | Grupo Golden | I | 70-80 | 50,55 | 47,32 | - | - | - |
| | Zaragoza | Verde Doncella | I | 70-80 | - | - | - | - | 65,45 |
| | Zaragoza | Red Chief | I | 70-80 | 48,75 | 48,75 | - | 48,75 | - |
| PERA | Lleida | Blanquilla | I | 55-60 | 61,46 | 61,50 | 66,48 | 62,06 | 65,71 |
| | Lleida | Conferencia | I | 60-65 | 63,71 | 63,27 | 63,61 | 64,21 | 63,69 |
| | Lleida | Limonera | I | 60-70 | 63,00 | 64,00 | 67,00 | - | 66,00 |
| | Lleida | Max Red Barlett | I | 60-70 | 48,00 | 48,00 | 48,00 | 48,00 | 47,00 |
| | Lleida | General Leclerc | I | 65-70 | 46,00 | - | 52,00 | 52,00 | - |
| | Lleida | Condesa (Alejandrina) | I | 65-70 | 60,00 | 59,58 | 59,37 | 54,00 | 54,39 |
| | Zaragoza | Blanquilla | I | 55-60 | 62,05 | 57,84 | - | - | - |
| | Zaragoza | Conferencia | I | 60-65 | 65,00 | 64,82 | - | - | 66,48 |
| UVA DE MESA | Alicante | Italia | I | - | 121,79 | 121,79 | 121,79 | 121,79 | 121,79 |
| | Murcia | Dominga | I | - | 95,00 | 95,00 | 95,00 | 95,00 | 95,00 |
| | Murcia | Autumn Royal | I | - | 110,00 | 110,00 | 110,00 | 110,00 | 110,00 |

I-5 PRECIOS EN MERCADOS REPRESENTATIVOS - FRUTAS Y HORTALIZAS

PRECIOS DE PRODUCTOS NACIONALES

Mercados representativos de producción

Rgtos. CE 2.200/96, 659/97 y 877/04

En €/100 kg, a salida agrupación de productores, envasado, sin I.V.A, incluyendo el precio del envase

HORTALIZAS

| PRODUCTO | MERCADO | VARIEDAD O TIPO | CAT. | CALIBRE mm. | DIA/MES | | | | |
|-------------|-------------------|----------------------------------|------|----------------|---------|--------|--------|--------|--------|
| | | | | | 15/11 | 16/11 | 17/11 | 18/11 | 19/11 |
| AJO | Cuenca Cuenca | Blanco | I | 50-80 | - | 343,93 | 343,93 | 343,93 | 343,93 |
| | | Morado | I | 50-80 | - | 358,40 | 358,40 | 358,40 | 358,40 |
| BERENJENA | Almería | Alargada | I | 40y+ | 50,79 | - | 48,14 | 45,77 | 45,77 |
| CALABACIN | Almería | Conjunto variedades | I | 14-21 | 77,20 | 78,89 | 78,84 | 76,45 | 74,61 |
| CEBOLLA | Albacete | Amarilla | I | - | 39,69 | 39,69 | 39,69 | 39,69 | 39,69 |
| CHAMPIÑON | La Rioja | Cerrado | I | 30-65 | 139,78 | 139,17 | 140,20 | 139,85 | 146,20 |
| COLIFLOR | La Rioja | Coronada | I | - | 27,27 | 27,27 | 27,27 | 27,27 | 27,27 |
| JUDIA VERDE | Almería | Plana | I | - | 203,59 | 196,08 | 204,25 | 220,26 | 218,89 |
| LECHUGA | Almería Murcia | Iceberg | I | 400y+ | 79,10 | - | 80,00 | - | 75,68 |
| | | Iceberg | I | 400y+ | 80,00 | 80,00 | 80,00 | 80,00 | 80,00 |
| MELON | Almería | Piel de Sapo | I | - | - | 44,44 | 43,33 | 43,33 | - |
| PEPINO | Almería | Liso | I | - | 74,19 | 71,18 | 63,38 | 57,91 | 60,44 |
| PIMIENTO | Almería | Cuadrado color (rojo o amarillo) | I | 70y+ | 79,26 | - | 81,37 | - | 85,27 |
| | Almería | Verde Alargado | I | 40y+ | 47,06 | - | 42,95 | - | 48,37 |
| TOMATE | Almería | Redondo | I | 57-82 | 86,29 | 90,36 | 94,05 | 89,78 | 94,92 |
| | Almería | Racimo | I | - | 94,19 | 96,83 | 93,93 | 91,58 | 96,20 |
| | Almería | Asurcado | I | G/MM | 168,99 | 161,05 | 157,76 | 151,26 | 159,48 |
| | Granada | Cereza | I | - | 260,00 | 260,00 | 250,00 | 240,00 | 235,00 |
| | Málaga | Redondo | I | 57-82 | 85,56 | 88,89 | 82,22 | 80,00 | 80,23 |
| | Murcia | Redondo | I | 57-82 | 89,30 | 89,30 | 89,30 | 89,30 | 89,30 |

| |
|---|
| I-6 PRECIOS EN MERCADOS REPRESENTATIVOS VACUNO Y OVINO |
|---|

A) BOVINO

**1.- PRECIO MEDIO NACIONAL (Euro/100 kg Canal) DE CANALES DE BOVINO PESADO
SEGÚN MODELO COMUNITARIO DE CLASIFICACIÓN R(CE) Nº 1249/2008.**

| CATEGORÍA | CLASE DE CONFORMACIÓN Y DE ESTADO DE ENGRASAMIENTO | Semana 08-14/11 2010 | Semana 15-21/11 2010 | Variación |
|--|--|----------------------|----------------------|-----------|
| Categoría A: Canales de machos jóvenes sin castrar de más de un año y menos de dos años | Muy buena y poco cubierta (U-2) | 355,56 | 362,48 | 6,92 |
| | Muy buena y cubierta (U-3) | 353,40 | 354,52 | 1,12 |
| | Precio medio ponderado Categoría U | 354,20 | 357,47 | 3,27 |
| | Buena y poco cubierta (R-2) | 343,14 | 339,15 | -3,99 |
| | Buena y cubierta (R-3) | 340,51 | 337,40 | -3,11 |
| | Precio medio ponderado Categoría R | 341,49 | 338,05 | -3,44 |
| Categoría D: Canales de hembras que hayan parido | Mediocre y poco cubierta (P-2) | 151,56 | 150,21 | -1,35 |
| | Mediocre y cubierta (P-3) | 147,99 | 146,44 | -1,55 |
| | Precio medio ponderado Categoría P | 149,18 | 147,69 | -1,49 |
| | Buena y cubierta (R-3) | 209,51 | 201,91 | -7,60 |
| | Buena y grasa (R-4) | 233,80 | 226,72 | -7,08 |
| | Precio medio ponderado Categoría R | 215,59 | 208,11 | -7,48 |
| Categoría E: Canales de otras hembras | Menos buena y poco cubierta (O-2) | 182,79 | 180,42 | -2,37 |
| | Menos buena y cubierta (O-3) | 187,35 | 186,22 | -1,13 |
| | Menos buena y grasa (O-4) | 192,93 | 189,23 | -3,70 |
| | Precio medio ponderado Categoría O | 188,08 | 186,08 | -1,99 |
| | Muy buena y poco cubierta (U-2) | 323,59 | 333,91 | 10,32 |
| | Muy buena y cubierta (U-3) | 347,89 | 355,71 | 7,82 |
| | Precio medio ponderado Categoría U | 335,26 | 344,38 | 9,12 |
| | Buena y poco cubierta (R-2) | 290,13 | 299,02 | 8,89 |
| | Buena y cubierta (R-3) | 346,01 | 347,34 | 1,33 |
| | Buena y grasa (R-4) | 312,56 | 316,24 | 3,68 |
| Precio medio ponderado Categoría R | 313,17 | 318,77 | 5,60 | |
| Menos buena y poco cubierta (O-2) | 256,71 | 262,81 | 6,10 | |
| Menos buena y cubierta (O-3) | 289,02 | 293,80 | 4,78 | |
| Menos buena y grasa (O-4) | 270,78 | 271,49 | 0,71 | |
| Precio medio ponderado Categoría O | 270,85 | 276,18 | 5,33 | |

L-6 PRECIOS EN MERCADOS REPRESENTATIVOS VACUNO Y OVINO**2.-PRECIO MEDIO NACIONAL DEL BOVINO (Euro/100 kg)**

| BOVINO VIVO | Semana 08-14/11 2010 | Semana 15-21/11 2010 | Variación |
|--------------------------------------|-------------------------------------|-------------------------------------|------------------|
| Machos hasta 480 Kg. vivo | 208,50 | 210,65 | 2,15 |
| Machos de más de 480 kg. vivo | 188,61 | 191,45 | 2,84 |
| Hembras que hayan parido | 75,61 | 76,05 | 0,44 |
| Otras hembras de hasta 380 Kg. vivo | 206,16 | 211,01 | 4,85 |
| Otras hembras de más de 380 Kg. vivo | 195,50 | 198,92 | 3,42 |

3.-PRECIO MEDIO NACIONAL DE OTROS ANIMALES DE LA ESPECIE BOVINA (R(CE) N° 2273/2002).

| OTROS BOVINOS | Semana 08-14/11 2010 | Semana 15-21/11 2010 | Variación |
|--|-------------------------------------|-------------------------------------|------------------|
| Terneros de ocho días a cuatro semanas | | | |
| tipo frisón/país | 96,54 | 105,79 | 9,25 |
| tipo cruzado | 276,84 | 291,35 | 14,51 |
| <i>Media ponderada nacional (Euro/Cabeza)</i> | 186,70 | 198,57 | 11,88 |
| Bovinos ligeros comprendidos entre seis y doce meses | | | |
| tipo frisón/país | 150,75 | 161,38 | 10,63 |
| tipo cruzado | 221,73 | 225,86 | 4,13 |
| <i>Media ponderada nacional (Euro/100 kg Vivo)</i> | 196,89 | 203,29 | 6,40 |

B) CORDEROS**1.-PRECIOS MEDIOS NACIONALES DE CANALES DE OVINO FRESCAS O REFRIGERADAS R(CE) N° 315/2002.**

| CORDEROS I y II | Semana 08-14/11 2010 | Semana 15-21/11 2010 | Variación |
|----------------------------------|-------------------------------------|-------------------------------------|------------------|
| Corderos I (12 a 13 kg/canal) | 565,54 | 565,95 | 0,41 |
| Corderos II (13,1 a 16 kg/canal) | 492,63 | 492,86 | 0,23 |
| <i>Media ponderada</i> | 529,09 | 529,41 | 0,32 |

2.-PRECIOS MEDIOS DE CANALES DE OVINO FRESCAS O REFRIGERADAS EN LOS MERCADOS NACIONALES REPRESENTATIVOS PARA LA C.E.

| MERCADO REPRESENTATIVO | Semana 08-14/11 2010 | Semana 15-21/11 2010 | Variación |
|---------------------------------|-------------------------------------|-------------------------------------|------------------|
| Barcelona | 569,00 | 569,48 | 0,48 |
| Madrid | 654,51 | 654,51 | 0,00 |
| Valencia | 712,64 | 712,60 | -0,04 |
| Albacete | 551,30 | 551,30 | 0,00 |
| Extremadura | 564,90 | 565,70 | 0,80 |
| Medina del Campo | 630,83 | 609,79 | -21,04 |
| Talavera de la Reina | 573,77 | 573,77 | 0,00 |
| Zaragoza | 581,18 | 580,62 | -0,56 |
| <i>Media ponderada nacional</i> | 591,63 | 588,80 | -2,83 |

PRECIOS EN MERCADOS REPRESENTATIVOS - PRODUCTOS GANADEROS**D) - PORCINO**

CLASIFICACIÓN EUROPEA (CE) Nº 1249/2008.

Euro/100 kg Canal

| MERCADO REPRESENTATIVO | Clase E | | | Clase U | | | Cat. II | | |
|---------------------------------------|----------------------|----------------------|--------------|----------------------|----------------------|--------------|----------------------|----------------------|-------------|
| | Semana 08-14/11 2010 | Semana 15-21/11 2010 | Variación | Semana 08-14/11 2010 | Semana 15-21/11 2010 | Variación | Semana 08-14/11 2010 | Semana 15-21/11 2010 | Variación |
| LONJAS | | | | | | | | | |
| Ebro | 130,27 | 130,43 | 0,16 | 128,89 | 128,89 | 0,00 | 127,35 | 127,35 | 0,00 |
| Mercalleida | 129,49 | 129,66 | 0,17 | 128,12 | 128,12 | 0,00 | 126,58 | 126,58 | 0,00 |
| Segovia | 134,96 | 135,13 | 0,17 | 133,53 | 133,53 | 0,00 | 150,52 | 149,21 | -1,31 |
| Segura | 132,86 | 133,03 | 0,17 | 131,45 | 131,45 | 0,00 | 129,53 | 129,53 | 0,00 |
| Silleda | 135,90 | 135,90 | 0,00 | 134,45 | 134,28 | -0,17 | 126,03 | 141,74 | 15,71 |
| Conjunto de Lonjas Media Ponderada | 131,88 | 132,02 | 0,14 | 130,48 | 130,45 | -0,02 | 130,50 | 132,52 | 2,02 |
| MATADEROS Media Ponderada | 134,78 | 134,33 | -0,45 | 133,35 | 132,74 | -0,61 | 129,67 | 129,40 | -0,27 |
| Media Nacional | 133,33 | 133,18 | -0,15 | 131,92 | 131,60 | -0,32 | 130,09 | 130,96 | 0,87 |

PRECIOS EN MERCADOS REPRESENTATIVOS - PRODUCTOS GANADEROS - PORCINO.**E) - PORCINO PRECOZ**
LECHONES, OTRAS CALIDADES.**Euro/100 Kg vivo**

| LECHONES | Semana 08-14/11 2010 | Semana 15-21/11 2010 | Variación |
|----------------------------|-------------------------------------|-------------------------------------|------------------|
| Normal.Base 20kg de peso. | 143,70 | 145,25 | 1,55 |
| Segovia.Base 20kg de peso. | 137,50 | 140,00 | 2,50 |
| Lleida.Base 20kg de peso. | 132,50 | 132,50 | 0,00 |
| CERDOS CEBADOS | | | |
| Categoría U | 101,57 | 101,32 | -0,25 |
| Cerdas de Desvieje | | | |
| Cerdas de Desvieje | 51,83 | 51,83 | 0,00 |

F) -TRONCO IBÉRICO**Euro/100 kg Vivo**

| LECHONES | Semana 08-14/11 2010 | Semana 15-21/11 2010 | Variación |
|--------------------------------------|-------------------------------------|-------------------------------------|------------------|
| Base 23 Kg. | 211,57 | 209,61 | -1,96 |
| DESVIEJE | | | |
| Reproductores de desvieje | 101,91 | 101,91 | 0,00 |
| CEBADOS | | | |
| Marranillos, de 35 a 60 Kg. | 217,82 | 217,36 | -0,46 |
| Primals, de 60 a 100 Kg. | -- | -- | 0,00 |
| Cerdos cebados de pienso (extensivo) | 165,22 | 166,53 | 1,31 |
| Cerdos cebados de bellota | 162,17 | 162,17 | 0,00 |