

INFORME SEMANTAL COYUNTURA

Índice:

- 1. Precios Medios Nacionales, comentarios y gráficos**
- 2. Precios en Mercados Representativos UE**
 - 1. Cereales**
 - 2. Vinos de mesa**
 - 3. Aceites y semillas**
 - 4. Frutas y Hortalizas**
 - 5. Vacuno**
 - 6. Ovino**
 - 7. Porcino**

29 septiembre 2010



GOBIERNO
DE ESPAÑA

MINISTERIO
DE MEDIO AMBIENTE
Y MEDIO RURAL Y MARINO

SUBSECRETARÍA

SECRETARÍA GENERAL TÉCNICA

Publicación elaborada por la
Secretaría General Técnica
Subdirección General de Estadística



Edita

MINISTERIO DE MEDIO AMBIENTE Y MEDIO RURAL Y MARINO
SECRETARÍA GENERAL TÉCNICA

Se permite la utilización, copia o reproducción de los datos de este Boletín siempre que se cite expresamente su procedencia.

PRECIOS MEDIOS NACIONALES

-3-

CEREALES (▲): Subida en las cotizaciones de cereales; maíz grano (1,63%), trigo panificable (1,48%) y cebada pienso (1,05%).

VINO DE MESA (▲): Sensible aumento de precios en tintos (3,15%) y, en menor medida, en blancos (0,54%).

ACEITES VEGETALES (▼): Descenso en las cotizaciones del aceite de oliva, tanto en orujo crudo (-1,35%) como en lampante (-0,77%); ligera subida en aceite de girasol refinado (0,44%).

FRUTAS DE PEPITA: Se mantienen las cotizaciones en pera Blanquilla (0,51%) y retroceden en manzana Golden (-3,23%).

FRUTAS DE HUESO (▼): Recta final de campaña para la fruta de verano, con precios a la baja en melocotón (-4,30%) y ciruela (-4,14%).

HORTALIZAS (▲): Sensibles subidas en melón Piel de Sapo (69,28%), judía verde plana (17,88%) y tomate liso (10,13%). Bajaron acelga (-4,40%), cebolla (-4,51%) y patata (-2,69%).

VACUNO (=): Comportamientos similares a los de semanas anteriores. El precio de las terneras sin cambios y ligero incremento en añojo (0,50%). Estabilidad en el vivo.

CORDERO (=): Leve aumento en las canales de cordero 9-19 kg (0,59%) y de 12-16 kg (0,31%).

PORCINO (▼): Descenso moderado en las cotizaciones del porcino de capa blanca (-1,02%). También ligera bajada de los precios del lechón base 20 kg (-0,51%).

POLLOS (▲): Significativo aumento del precio de la carne de pollo (5,81%).

HUEVOS (▼): Ceden las cotizaciones de los huevos de ambos gramajes Clase L (-1,43%) y Clase M (-1,69%).

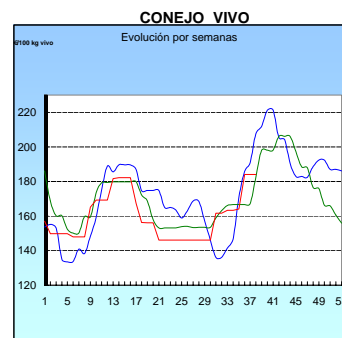
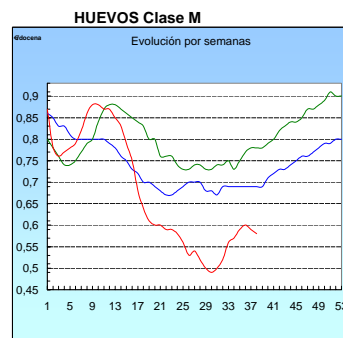
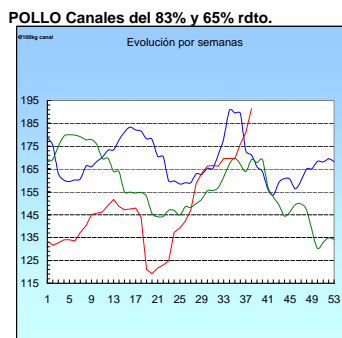
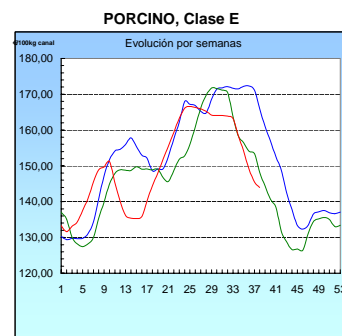
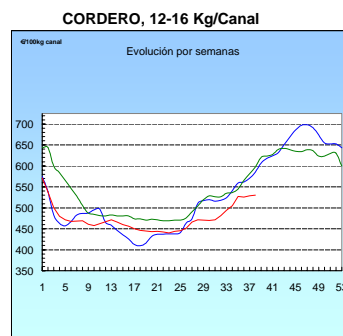
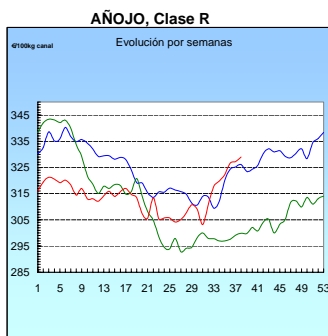
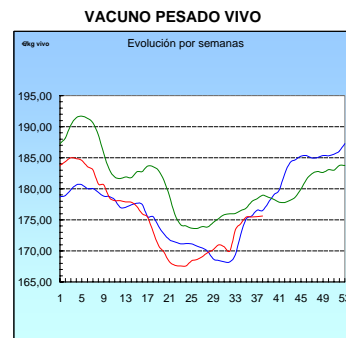
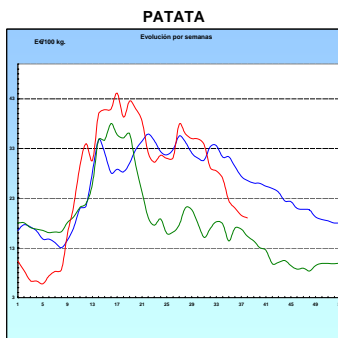
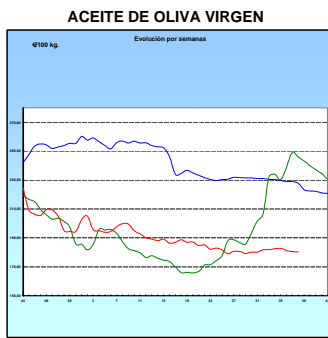
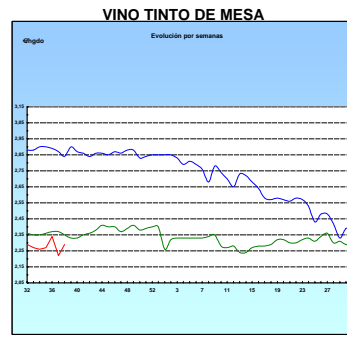
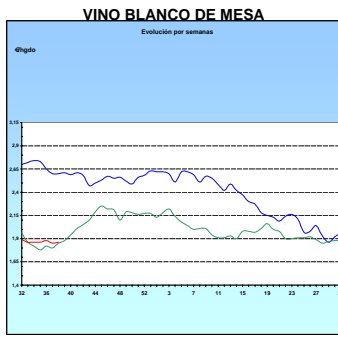
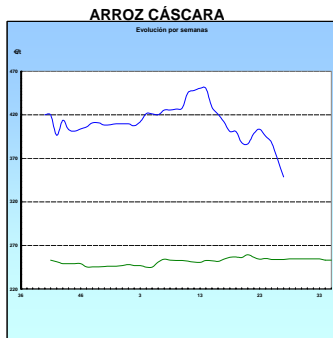
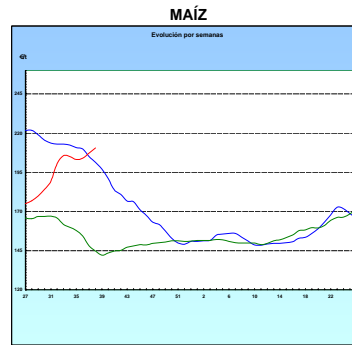
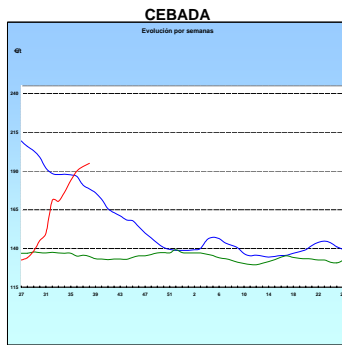
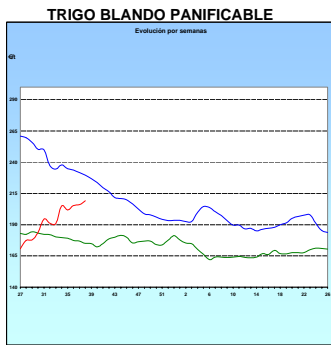
CONEJO (=): Semana de repetición de cotizaciones.

PRODUCTOS AGRICOLAS (especificaciones)		semana 37 13-19/09 2010	semana 38 20-26/09 2010	Variación semanal euros	Variación semanal %
AGRICOLAS					
(1)	Trigo blando panificable (€/t)	206,17	209,22	3,05	1,48
(1)	Cebada pienso (€/t)	193,00	195,03	2,03	1,05
(1)	Maíz grano (€/t)	207,20	210,58	3,38	1,63
(1)	Alfalfa (€/t)	123,24	123,97	0,73	0,59
(2)	Vino blanco sin indicación geográfica (€/hgdo)	1,85	1,86	0,01	0,54
(2)	Vino tinto sin indicación geográfica (€/hgdo, 12p. color)	2,22	2,29	0,07	3,15
(3)	Aceite de oliva virgen de 0,8 a 2° (€/100 kg)	180,52	180,25	-0,27	-0,15
(3)	Aceite de oliva lampante, más de 2° (€/100 kg)	169,55	168,24	-1,31	-0,77
(3)	Aceite de orujo crudo (€/100 kg)	74,92	73,91	-1,01	-1,35
(3)	Aceite girasol refinado (€/100 kg)	92,75	93,16	0,41	0,44
(4)	Limón (€/100 kg)	38,63	49,43	10,80	27,96
(4)	Manzana Golden (€/100 kg)	34,65	33,53	-1,12	-3,23
(4)	Pera Blanquilla (€/100kg)	45,16	45,38	0,23	0,51
(4)	Ciruela (€/100 kg)	83,84	80,37	-3,47	-4,14
(4)	Melocotón (€/100 kg)	36,50	34,93	-1,57	-4,30
(4)	Acelga (€/100kg)	38,70	37,00	-1,70	-4,40
(4)	Cebolla (€/100kg)	16,62	15,87	-0,75	-4,51
(4)	Judía verde tipo plana (€/100 kg)	182,89	215,59	32,70	17,88
(4)	Lechuga Romana (€/100 kg)	37,75	39,47	1,72	4,57
(4)	Melón Piel de Sapo (€/100 kg)	7,36	12,46	5,10	69,28
(4)	Pimiento verde tipo italiano (€/100 kg)	59,38	61,06	1,68	2,83
(4)	Sandía con pepitas (€/100 kg)	10,41	10,82	0,41	3,91
(4)	Tomate liso (€/100 kg)	54,46	59,97	5,52	10,13
(4)	Patata (€/100 kg)	19,52	19,00	-0,53	-2,69
GANADEROS					
(6)	Ternera, conjunto clases (€/100 kg canal)	342,21	342,21	0,00	0,00
(6)	Añojo, buena conformación (€/100 kg canal)	327,33	328,97	1,64	0,50
(6)	Bovino vivo, conjunto categorías (€/100 kg vivo)	175,53	175,60	0,07	0,04
(6)	Corderos 9-19 kilos (€/100 kg canal)	585,93	589,41	3,48	0,59
(6)	Corderos 12-16 kilos (€/100 kg canal)	528,67	530,29	1,62	0,31
(6)	Porcino 60-55% magro (€/100 kg canal)	145,52	143,96	-1,56	-1,07
(6)	Porcino 50-55% magro (€/100 kg canal)	143,99	142,61	-1,38	-0,96
(6)	Porcino <50% magro (€/100 kg canal)	141,43	139,96	-1,47	-1,04
(6)	Lechón 20 kg (€/unidad)	25,74	25,61	-0,13	-0,51
(7)	Pollo, media canales del 83% y 65% rdto. (€/100 kg canal)	181,02	191,53	10,51	5,81
(8)	Huevos - Clase L (€/docena)	0,70	0,69	-0,01	-1,43
(8)	Huevos - Clase M (€/docena)	0,59	0,58	-0,01	-1,69
(4)	Conejo 1,8-2,2 kilo, vivo (€/100 kg)	184,16	184,16	0,00	0,00

Posición comercial: (1) Entrada industria ; (2) Salida bodega; (3) Salida almazara; (4) Granel; s/finca, almacén agricultor, alhóndiga lonja, granja; (5) Percibido por el agricultor; (6) Entrada matadero; (7) Salida muelle matadero; (8) Salida muelle centro de embalaje. (9) Salida central hortofrutícola.

PRECIOS MEDIOS NACIONALES

■ antepenúltima campaña
■ penúltima campaña
■ campaña actual



I-2 PRECIOS EN MERCADOS REPRESENTATIVOS - CEREALES

Precios en €/t
Trigos Rgto. CE 1784/03

Precios de comercio al por mayor. Mercancía nacional y/o importada, sobre vehículo en posición almacén

PRODUCTO	MERCADO REPRESENTATIVO	Semana 13-19/09 2010	Semana 20-26/09 2010	Variación
TRIGO BLANDO PANIFICABLE	Alava	196,00	200,00	4,00
	Albacete	194,00	203,00	9,00
	Avila	190,00	194,00	4,00
	Barcelona	215,00	230,00	15,00
	Burgos	192,85	193,52	0,67
	Cadiz	204,00	216,00	12,00
	Cantabria	215,00	220,00	5,00
	Córdoba	210,00	216,00	6,00
	Cuenca	194,00	203,00	9,00
	Gerona	215,00	230,00	15,00
	Huesca	207,00	210,00	3,00
	León	195,00	195,00	0,00
	Orense	210,00	210,00	0,00
	Palencia	193,40	193,60	0,20
	Rioja	196,00	200,00	4,00
	Salamanca	189,20	194,20	5,00
	Sevilla	199,20	208,80	9,60
	Soria	194,78	198,98	4,20
	Tarragona	215,00	216,00	1,00
	Teruel	192,00	207,00	15,00
Valencia	205,00	210,00	5,00	
Valladolid	189,26	194,76	5,50	
Zamora	191,60	192,30	0,70	
Zaragoza	195,00	210,00	15,00	
TRIGO DURO	Burgos	200,00	200,00	0,00
	Córdoba	216,00	222,00	6,00
	Sevilla	200,00	200,00	0,00
	Zamora	193,00	202,00	9,00
	Zaragoza	205,00	220,00	15,00

I-2 PRECIOS EN MERCADOS REPRESENTATIVOS - CEREALES

Precios en €/t
Cebada Rto. CE 1784/03

Precios de comercio al por mayor. Mercancía nacional y/o importada, sobre vehículo en posición almacén

PRODUCTO	MERCADO REPRESENTATIVO	Semana 13-19/09 2010	Semana 20-26/09 2010	Variación
CEBADA PIENSO	Alava	177,00	183,00	6,00
	Albacete	178,00	189,10	11,10
	Avila	173,00	183,00	10,00
	Barcelona	190,00	190,00	0,00
	Burgos	174,47	174,93	0,46
	Cantabria	190,00	196,00	6,00
	Ciudad Real	178,30	186,90	8,60
	Coruña	192,00	192,00	0,00
	Gerona	190,00	190,00	0,00
	Granada	186,31	198,33	12,02
	Guadalajara	168,80	191,00	22,20
	Huesca	180,40	185,80	5,40
	Leon	177,00	177,00	0,00
	Lerida	188,00	192,00	4,00
	Murcia	189,00	189,00	0,00
	Navarra	180,00	186,00	6,00
	Orense	189,00	189,00	0,00
	Palencia	176,20	176,20	0,00
	Rioja	177,00	183,00	6,00
	Salamanca	174,40	184,20	9,80
	Segovia	176,20	181,00	4,80
	Sevilla	187,60	195,60	8,00
	Soria	173,80	179,30	5,50
	Teruel	169,00	180,00	11,00
	Toledo	183,30	193,60	10,30
	Valencia	186,00	195,00	9,00
Valladolid	174,34	180,05	5,71	
Zaragoza	169,00	180,00	11,00	
CEBADA MALTA	Burgos	208,00	208,00	0,00
	Guadalajara	192,00	192,00	0,00
	Huesca	180,00	192,00	12,00
	Navarra	192,00	197,00	5,00
	Palencia	208,00	208,00	0,00
	Segovia	202,00	202,00	0,00

I-2 PRECIOS EN MERCADOS REPRESENTATIVOS - CEREALES

Precios en €/t
 Maíz Rgto. CE 1784/03
 Arroz cáscara Rgto. CE 1785/03

Maíz grano, precios de comercio al por mayor. Mercancía nacional y/o importada, sobre vehículo en almacén
 Arroz cáscara precios a salida almacén agricultor

PRODUCTO	MERCADO REPRESENTATIVO	Semana 13-19/09 2010	Semana 20-26/09 2010	Variación
MAIZ-GRANO	Albacete	207,50	219,50	12,00
	Asturias	218,00	218,00	0,00
	Avila	225,00	229,00	4,00
	Badajoz	207,00	210,00	3,00
	Barcelona	221,00	233,00	12,00
	Coruña	212,00	212,00	0,00
	Gerona	221,00	233,00	12,00
	Huesca	214,00	216,20	2,20
	León	216,00	216,00	0,00
	Lérida	216,00	220,00	4,00
	Madrid	212,00	213,00	1,00
	Murcia	205,00	205,00	0,00
	Navarra	220,00	226,00	6,00
	Pontevedra	212,00	212,00	0,00
	Rioja	220,00	230,00	10,00
	Salamanca	223,40	227,80	4,40
	Sevilla	204,66	211,06	6,40
	Tarragona	216,00	225,00	9,00
	Teruel	0,00	0,00	0,00
	Valencia	218,00	225,00	7,00
Valladolid	203,50	208,50	5,00	
Zaragoza	205,00	215,00	10,00	
ARROZ CASCARA	Sevilla			
	Largo	243,00	243,00	0,00
	Redondo	266,00	266,00	0,00
	Valencia			
Redondo(V.Bahía)	270,00	270,00	0,00	
ARROZ BLANCO EXTRA	Tarragona	637,50	637,50	0,00
	Valencia	-	-	-

**I-3 PRECIOS EN MERCADOS REPRESENTATIVOS
VINOS BLANCO Y TINTO SIN INDICACION GEOGRAFICA
Reglamentos C.E 479/2008 y 436/2009**

**En €hgdo, salida bodega, a granel, pago al contado sin I.V.A.
Precio de vino tinto referido al producto de 12 puntos de color**

PRODUCTO	MERCADO REPRESENTATIVO	Semana 13-19/09 2010	Semana 20-26/09 2010	Variación
VINO BLANCO	Albacete	2,07	2,07	0,00
	Badajoz	1,57	1,77	0,20
	Ciudad Real	1,85	1,83	-0,02
	Cuenca	1,65	1,64	-0,01
	Huelva	2,05	2,05	0,00
	Toledo	2,06	1,98	-0,08
VINO TINTO	Albacete	2,21	2,33	0,12
	Ciudad Real	2,04	2,12	0,08
	Cuenca	-	2,28	-
	Madrid	2,40	2,40	0,00
	Murcia	2,54	2,48	-0,06
	Toledo	2,01	2,10	0,08
	Valencia	2,51	2,51	0,00

I-4 PRECIOS EN MERCADOS REPRESENTATIVOS DE ACEITES

Aceites. Precios sobre almazara, en €/100 kg, sin I.V.A.Rgtos C.E. 865/04 y 826/08

Semilla de girasol. Precios en centros de demanda, en €/100 kg, sin I.V.A. Rgto C.E.E. 3405/93

PRODUCTO Y ESPECIFICACIONES	MERCADO REPRESENTATIVO	Semana 13-19/09 2010	Semana 20-26/09 2010	Variación
ACEITE DE OLIVA VIRGEN EXTRA Menos de 0,8°	Badajoz	201,30	201,30	0,00
	Ciudad Real	205,00	197,00	-8,00
	Córdoba	192,15	190,65	-1,50
	Granada	201,00	201,00	0,00
	Jaén	195,33	195,32	-0,01
	Málaga	200,40	199,50	-0,90
	Sevilla	209,15	206,90	-2,25
	Tarragona	201,34	201,34	0,00
	Toledo	203,00	197,00	-6,00
ACEITE DE OLIVA VIRGEN De 0,8° a 2°	Badajoz	181,80	181,80	0,00
	Córdoba	178,90	178,65	-0,25
	Granada	175,00	174,00	-1,00
	Jaén	181,80	181,80	0,00
	Sevilla	180,33	180,31	-0,01
	Tarragona	189,32	183,31	-6,01
	Toledo	186,00	182,00	-4,00
ACEITE DE OLIVA LAMPANTE Más de 2°	Córdoba	170,65	168,40	-2,25
	Granada	172,00	170,00	-2,00
	Jaén	169,78	168,28	-1,50
	Málaga	170,50	166,00	-4,50
	Sevilla	161,79	166,89	5,10
	Tarragona	168,28	168,28	0,00
ACEITE DE OLIVA REFINADO	Córdoba	181,15	179,65	-1,50
	Jaén	182,70	180,30	-2,40
	Sevilla	177,65	177,65	0,00
	Tarragona	183,31	180,30	-3,01
ACEITE DE ORUJO CRUDO	Córdoba	74,50	74,50	0,00
	Jaén	75,12	75,12	0,00
	Tarragona	75,13	72,12	-3,01
ACEITE DE ORUJO REFINADO	Córdoba	114,60	114,60	0,00
	Jaén	115,69	115,69	0,00
	Tarragona	114,19	114,19	0,00
ACEITE DE GIRASOL CRUDO	Córdoba	85,00	85,50	0,50
	Sevilla	0,00	0,00	0,00
ACEITE DE GIRASOL REFINADO	Córdoba	93,75	95,00	1,25
	Sevilla	90,00	90,00	0,00
	Tarragona	94,50	94,50	0,00
SEMILLA DE GIRASOL	Andalucía	36,99	36,99	0,00
	Centro-Norte	35,28	35,28	0,00

I-5 PRECIOS EN MERCADOS REPRESENTATIVOS - FRUTAS Y HORTALIZAS
PRECIOS DE PRODUCTOS NACIONALES

Mercados representativos de producción

Rgts. CE 2.200/96, 659/97 y 877/04

En €/100 kg, a salida agrupación de productores, envasado, sin I.V.A, incluyendo el precio del envase.

CITRICOS

PRODUCTO	MERCADO	VARIEDAD O TIPO	CAT.	CALIBRE mm.	DIA/MES				
					20/9	21/9	22/9	23/9	24/9
LIMON	Murcia	Verna	I	1-3	140,00	140,00	140,00	140,00	140,00

FRUTAS DE PEPITA

PRODUCTO	MERCADO	VARIEDAD O TIPO	CAT.	CALIBRE mm.	DIA/MES				
					20/9	21/9	22/9	23/9	24/9
MANZANA	Girona	Gala	I	70-80	58,91	58,91	58,91	58,91	58,91
	Girona	Golden Delicious	I	70-80	58,81	58,81	58,81	58,81	58,81
	Girona	Granny Smith	I	70-80	57,85	57,85	57,85	57,85	57,85
	Girona	Red Delicious	I	70-80	48,28	48,28	48,28	48,28	48,28
	Lleida	Gala	I	70-80	51,10	50,27	52,25	56,42	53,23
	Lleida	Golden Delicious	I	70-80	50,23	48,80	49,88	49,85	48,52
	Lleida	Granny Smith	I	70-80	54,00	55,00	52,00	-	54,00
	Lleida	Red Chief	I	70-80	51,00	-	51,00	51,00	51,00
	Zaragoza	Golden Supreme	I	70-80	58,50	58,50	58,50	58,50	58,50
	PERA	Lleida	Abate Fetel	I	70-75	-	96,00	96,00	-
Lleida		Blanquilla	I	55-60	64,57	62,28	61,04	61,20	58,95
Lleida		Conferencia	I	60-65	64,00	64,00	59,07	62,69	59,79
Lleida		Ercolini	I	50y+	71,76	71,31	72,01	74,02	71,51
Lleida		Limonera	I	60-70	57,94	56,85	57,08	58,15	56,73
Lleida		Max Red Barlett	I	60-70	50,68	48,00	49,00	48,00	48,00
Lleida		Alejandrina	I	65-70	60,00	60,00	-	-	-
Lleida		Williams	I	65-70	63,50	59,09	59,52	59,46	58,61
Zaragoza		Blanquilla	I	55-60	-	56,04	58,51	58,51	58,51
UVA DE MESA		Murcia	Autumn Royal	I	-	125,00	125,00	125,00	125,00
	Murcia	Red Globe	I	-	82,00	82,00	82,00	82,00	82,00

FRUTAS DE HUESO

PRODUCTO	MERCADO	VARIEDAD O TIPO	CAT.	CALIBRE mm.	DIA/MES				
					20/9	21/9	22/9	23/9	24/9
CIRUELA	Zaragoza	Conjunto variedades	I	35y+	75,47	74,75	69,79	66,37	-
MELOCOTON	Huesca	Carne amarilla	I	A/B	53,63	53,63	56,42	58,76	62,23
	Lleida	Carne amarilla	I	A/B	51,74	52,80	51,79	51,47	48,30
	Murcia	Carne amarilla	I	A/B	60,00	60,00	60,00	60,00	60,00
NECTARINA	Lleida	Carne amarilla	I	A/B	58,13	56,19	54,00	54,47	50,11
	Lleida	Carne blanca	I	A/B	59,00	52,00	54,00	52,00	58,00
	Zaragoza	Carne amarilla	I	A/B	61,13	58,50	-	63,45	62,16

I-5 PRECIOS EN MERCADOS REPRESENTATIVOS - FRUTAS Y HORTALIZAS
PRECIOS DE PRODUCTOS NACIONALES

Mercados representativos de producción

Rgtos. CE 2.200/96, 659/97 y 877/04

En €/100 kg, a salida agrupación de productores, envasado, sin I.V.A, incluyendo el precio del envase

HORTALIZAS

PRODUCTO	MERCADO	VARIEDAD O TIPO	CAT.	CALIBRE mm.	DIA/MES				
					20/9	21/9	22/9	23/9	24/9
AJO	Cuenca Cuenca	Blanco	I	50-80	265,83	265,83	265,83	265,83	265,83
		Morado	I	50-80	271,25	271,67	271,67	271,67	271,67
BERENJENA	Almería	Alargada	I	40y+	67,52	62,78	60,03	60,20	58,99
CALABACIN	Almería	Conjunto variedades	I	14-21	42,86	43,14	44,98	46,83	45,24
CEBOLLA	Albacete	Amarilla	I	-	23,50	23,50	23,50	23,50	23,50
CHAMPIÑON	La Rioja	Cerrado	I	30-65	150,57	148,26	153,61	151,81	152,02
COLIFLOR	La Rioja Granada	Coronada	I	-	31,82	29,55	29,55	29,55	27,27
		Coronada	I	-	32,00	32,00	32,00	32,00	32,00
LECHUGA	Almería Murcia	Iceberg	I	400y+	150,56	-	144,18	-	-
		Iceberg	I	400y+	150,00	150,00	150,00	150,00	150,00
MELON	Ciudad Real	Piel de Sapo	I	-	27,00	27,00	27,00	27,00	27,00
PEPINO	Almería	Liso	I	-	37,78	40,52	42,48	43,14	37,11
PIMIENTO	Almería	Cuadrado color (rojo o amarillo)	I	70y+	91,28	-	95,62	-	95,15
	Almería	Verde alargado	I	40y+	-	-	95,56	-	92,94
	Murcia	Cuadrado color (rojo o amarillo)	I	70y+	95,00	95,00	95,00	95,00	95,00
	Murcia	Cuadrado color verde	I	70y+	70,00	70,00	70,00	70,00	70,00
TOMATE	Granada	Redondo	I	57-82	79,74	77,78	77,78	82,54	81,75
	Granada	Cereza	I	-	165,00	170,00	175,00	175,00	170,00
	Málaga	Redondo	I	57-82	52,00	53,33	52,22	52,00	54,00
	Murcia	Redondo	I	57-82	78,28	78,28	78,28	78,28	78,28

I-6 PRECIOS EN MERCADOS REPRESENTATIVOS VACUNO Y OVINO

A) BOVINO

**1.- PRECIO MEDIO NACIONAL (Euro/100 kg Canal) DE CANALES DE BOVINO PESADO
SEGÚN MODELO COMUNITARIO DE CLASIFICACIÓN R(CE) Nº 1249/2008.**

CATEGORÍA	CLASE DE CONFORMACIÓN Y DE ESTADO DE ENGRASAMIENTO	Semana 13-19/09 2010	Semana 20-26/09 2010	Variación
Categoría A: Canales de machos jóvenes sin castrar de más de un año y menos de dos años	Muy buena y poco cubierta (U-2)	344,72	340,02	-4,70
	Muy buena y cubierta (U-3)	334,66	335,02	0,36
	Precio medio ponderado Categoría U	338,39	336,87	-1,51
	Buena y poco cubierta (R-2)	332,89	331,57	-1,32
	Buena y cubierta (R-3)	324,06	327,44	3,38
	Precio medio ponderado Categoría R	327,33	328,97	1,64
Categoría D: Canales de hembras que hayan parido	Mediocre y poco cubierta (P-2)	136,66	140,08	3,42
	Mediocre y cubierta (P-3)	153,40	153,40	0,00
	Precio medio ponderado Categoría P	147,88	149,01	1,13
	Buena y cubierta (R-3)	207,61	207,58	-0,03
	Buena y grasa (R-4)	225,66	230,41	4,75
	Precio medio ponderado Categoría R	212,13	213,30	1,17
Categoría E: Canales de otras hembras	Muy buena y poco cubierta (U-2)	313,64	312,21	-1,43
	Muy buena y cubierta (U-3)	347,85	350,99	3,14
	Precio medio ponderado Categoría U	330,07	330,83	0,76
	Buena y poco cubierta (R-2)	316,15	312,72	-3,43
	Buena y cubierta (R-3)	333,83	334,67	0,84
	Buena y grasa (R-4)	305,08	304,49	-0,59
Categoría E: Canales de otras hembras	Precio medio ponderado Categoría R	321,99	320,41	-1,58
	Menos buena y poco cubierta (O-2)	265,62	270,13	4,51
	Menos buena y cubierta (O-3)	277,78	272,80	-4,98
	Menos buena y grasa (O-4)	269,74	260,70	-9,04
	Precio medio ponderado Categoría O	270,90	270,88	-0,02

L-6 PRECIOS EN MERCADOS REPRESENTATIVOS VACUNO Y OVINO
2.-PRECIO MEDIO NACIONAL DEL BOVINO (Euro/100 kg)

BOVINO VIVO	Semana 13-19/09 2010	Semana 20-26/09 2010	Variación
Machos hasta 480 Kg. vivo	205,25	205,25	0,00
Machos de más de 480 kg. vivo	179,12	179,12	0,00
Hembras que hayan parido	75,83	76,28	0,45
Otras hembras de hasta 380 Kg. vivo	198,55	198,55	0,00
Otras hembras de más de 380 Kg. vivo	190,37	190,37	0,00

3.-PRECIO MEDIO NACIONAL DE OTROS ANIMALES DE LA ESPECIE BOVINA (R(CE) N° 2273/2002).

OTROS BOVINOS	Semana 13-19/09 2010	Semana 20-26/09 2010	Variación
Terneros de ocho días a cuatro semanas			
tipo frisón/país	100,04	101,55	1,51
tipo cruzado	280,85	280,85	0,00
<i>Media ponderada nacional (Euro/Cabeza)</i>	190,45	191,20	0,75
Bovinos ligeros comprendidos entre seis y doce meses			
tipo frisón/país	155,86	155,86	0,00
tipo cruzado	226,85	226,85	0,00
<i>Media ponderada nacional (Euro/100 kg Vivo)</i>	202,01	202,01	0,00

B) CORDEROS
1.-PRECIOS MEDIOS NACIONALES DE CANALES DE OVINO FRESCAS O REFRIGERADAS R(CE) N° 315/2002.

CORDEROS I y II	Semana 13-19/09 2010	Semana 20-26/09 2010	Variación
Corderos I (12 a 13 kg/canal)	559,88	563,72	3,84
Corderos II (13,1 a 16 kg/canal)	497,46	496,85	-0,61
<i>Media ponderada</i>	528,67	530,29	1,62

2.-PRECIOS MEDIOS DE CANALES DE OVINO FRESCAS O REFRIGERADAS EN LOS MERCADOS NACIONALES REPRESENTATIVOS PARA LA C.E.

MERCADO REPRESENTATIVO	Semana 13-19/09 2010	Semana 20-26/09 2010	Variación
Barcelona	562,85	565,55	2,70
Madrid	664,51	664,51	0,00
Valencia	712,63	712,64	0,01
Albacete	563,30	563,30	0,00
Extremadura	565,70	565,70	0,00
Medina del Campo	605,00	605,00	0,00
Talavera de la Reina	565,77	565,77	0,00
Zaragoza	562,78	582,86	20,08
<i>Media ponderada nacional</i>	585,93	589,42	3,48

PRECIOS EN MERCADOS REPRESENTATIVOS - PRODUCTOS GANADEROS**D) - PORCINO**

CLASIFICACIÓN EUROPEA (CE) Nº 1249/2008.

Euro/100 kg Canal

MERCADO REPRESENTATIVO	Clase E			Clase U			Cat. II		
	Semana 13-19/09 2010	Semana 20-26/09 2010	Variación	Semana 13-19/09 2010	Semana 20-26/09 2010	Variación	Semana 13-19/09 2010	Semana 20-26/09 2010	Variación
LONJAS									
Ebro	143,99	141,49	-2,50	142,47	140,17	-2,30	139,91	138,63	-1,28
Mercalleida	142,17	140,71	-1,46	140,68	139,40	-1,28	139,14	137,86	-1,28
Segovia	144,19	141,38	-2,81	142,68	140,06	-2,62	157,05	155,75	-1,30
Segura	144,24	140,71	-3,53	142,73	139,40	-3,33	140,81	137,47	-3,34
Silleda	147,59	147,59	0,00	146,04	146,21	0,17	131,87	130,66	-1,21
Conjunto de Lonjas Media Ponderada	143,91	141,92	-1,99	142,40	140,60	-1,81	141,07	139,44	-1,62
MATADEROS Media Ponderada	147,14	146,00	-1,13	145,59	144,64	-0,95	141,80	140,49	-1,31
Media Nacional	145,53	143,96	-1,56	144,00	142,62	-1,38	141,44	139,97	-1,47

PRECIOS EN MERCADOS REPRESENTATIVOS - PRODUCTOS GANADEROS - PORCINO.**E) - PORCINO PRECOZ**
LECHONES, OTRAS CALIDADES.**Euro/100 Kg vivo**

LECHONES	Semana 13-19/09 2010	Semana 20-26/09 2010	Variación
Normal.Base 20kg de peso.	128,70	128,05	-0,65
Segovia.Base 20kg de peso.	120,00	120,00	0,00
Lleida.Base 20kg de peso.	115,00	112,50	-2,50
CERDOS CEBADOS			
Categoría U	110,87	109,81	-1,06
Cerdas de Desvieje			
Cerdas de Desvieje	54,16	56,99	2,83

F) -TRONCO IBÉRICO**Euro/100 kg Vivo**

LECHONES	Semana 13-19/09 2010	Semana 20-26/09 2010	Variación
Base 23 Kg.	210,43	215,43	5,00
DESVIEJE			
Reproductores de desvieje	101,91	101,91	0,00
CEBADOS			
Marranillos, de 35 a 60 Kg.	209,39	209,53	0,14
Primals, de 60 a 100 Kg.	--	--	0,00
Cerdos cebados de pienso (extensivo)	162,77	163,99	1,22
Cerdos cebados de bellota	162,17	162,17	0,00

ISC



MINISTERIO
DE AGRICULTURA, PESCA
Y ALIMENTACIÓN

CENTRO DE PUBLICACIONES
Paseo de la Infanta Isabel, 1 - 28014 MADRID