

# INFORME SEMANAL COYUNTURA

## Índice:

- 1. Precios Medios Nacionales, comentarios y gráficos**
- 2. Precios en Mercados Representativos UE**
  - 1. Cereales**
  - 2. Vinos de mesa**
  - 3. Aceites y semillas**
  - 4. Frutas y Hortalizas**
  - 5. Vacuno**
  - 6. Ovino**
  - 7. Porcino**

13 enero 2010



GOBIERNO  
DE ESPAÑA

MINISTERIO  
DE MEDIO AMBIENTE  
Y MEDIO RURAL Y MARINO

SUBSECRETARÍA

SECRETARÍA GENERAL TÉCNICA

Publicación elaborada por la  
Secretaría General Técnica  
Subdirección General de Estadística



Edita

**MINISTERIO DE MEDIO AMBIENTE Y MEDIO RURAL Y MARINO**  
**SECRETARÍA GENERAL TÉCNICA**

Se permite la utilización, copia o reproducción de los datos de este Boletín siempre que se cite expresamente su procedencia.

## PRECIOS MEDIOS NACIONALES

-3-

**CEREALES:** Bajada en trigo blando panificable (-1,83%). Mantenimiento de precios en el resto de cereales.

**VINO DE MESA:** (▼) Descensos de las cotizaciones del blanco (-1,84%) y fundamentalmente del tinto (-5,83%)

**ACEITES VEGETALES:** Se aprecian los aceites de oliva (4,23% el virgen y 4,80% el lampante). Estabilidad en los de orujo crudo. Subida apreciable de la semilla de girasol (9,15%).

**CITRICOS:** Incremento de cotización en naranja del grupo Navel (31,57%), ante el inicio de campaña de variedades más tardías. Estabilidad en limón. Depreciación de la clementina (-7,30%).

**HORTALIZAS:** Destacan los descensos en lechuga Romana (-14,70%) y en tomate liso (-12,71%). Suben acelga (17,07%) y pimiento verde italiano (4,94%). Se aprecia la patata (2,89%).

**VACUNO (=):** El precio de la carne de añojo registró una ligera subida (0,58%). Se mantienen las cotizaciones de los animales vivos.

**OVINO (▼):** Los precios de la carne de cordero descienden en ambas categorías (-4,75% cordero 9-19 kg canal y -4,65% los de 12-16 kg canal).

**PORCINO (=):** La carne de porcino de capa blanca y el lechón para cebo mantienen sus cotizaciones.

**POLLOS (=):** El precio de la carne de pollo desciende ligeramente (0,51%).

**HUEVOS (▼):** Las cotizaciones de los huevos anotan bajadas, tanto en la Clase L (-5,15%) como en la Clase M (-3,33%).

**CONEJO (=):** El precio del conejo vivo de granja registró una leve apreciación (0,68%).

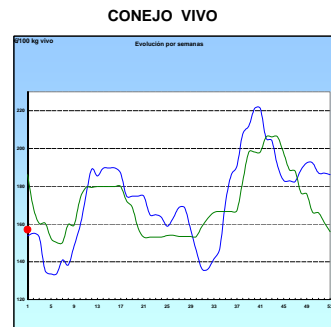
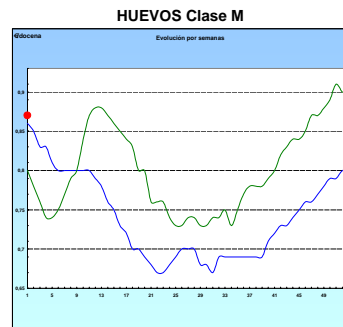
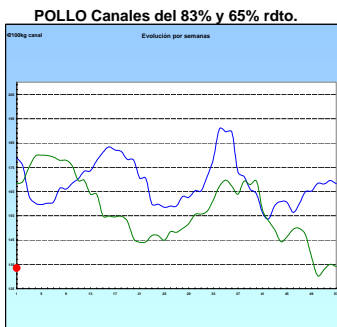
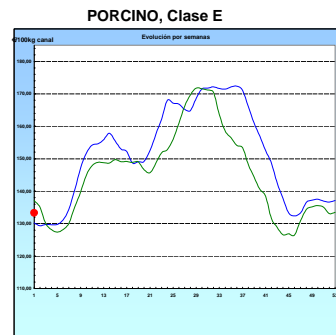
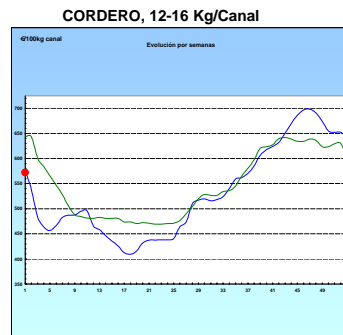
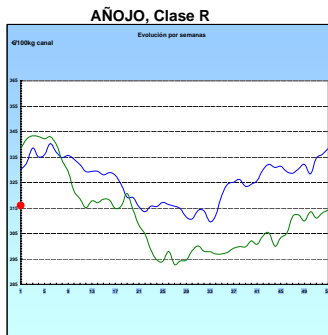
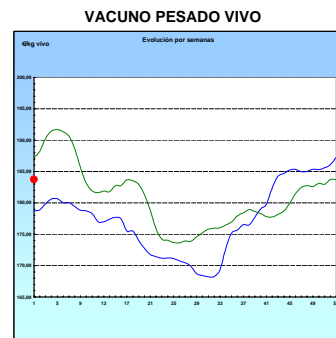
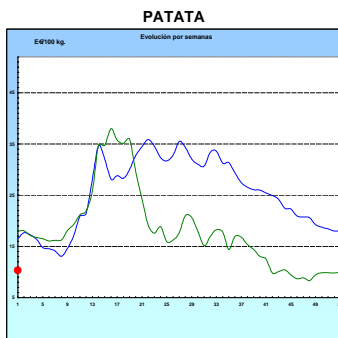
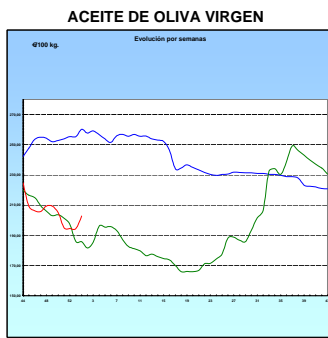
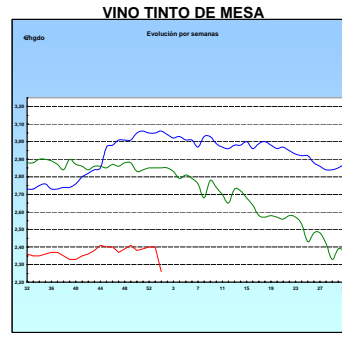
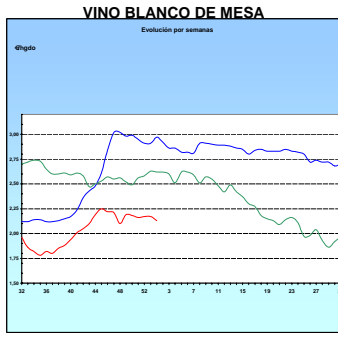
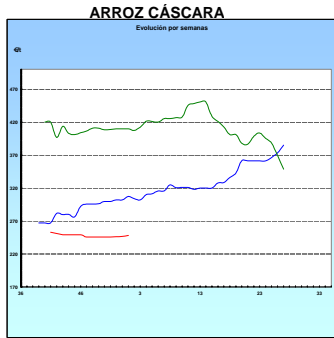
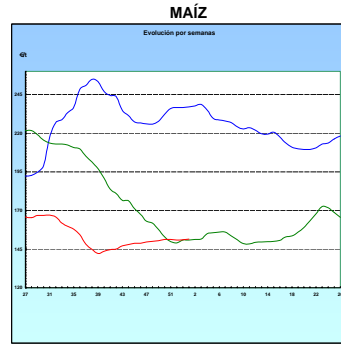
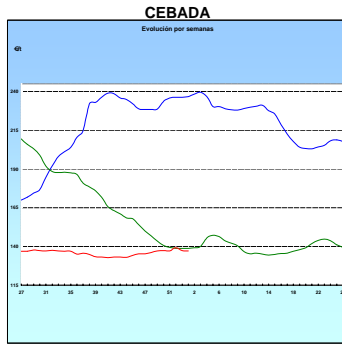
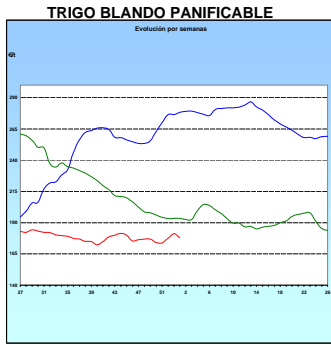
**LECHE DE VACA (▲):** En noviembre de 2009 se mantiene la subida de precio de leche de vaca calidad tipo, entrada industria (2,17%).

	PRODUCTOS AGRARIOS (especificaciones)	semana 53 28/12-3/01 2009/2010	semana 1 4-10/01 2010	Variación semanal euros	Variación semanal %
<b>AGRICOLAS</b>					
(1)	Trigo blando panificable (€/t)	181,30	177,99	-3,31	-1,83
(1)	Cebada pienso (€/t)	137,35	137,16	-0,19	-0,14
(1)	Maíz grano (€/t)	151,15	151,49	0,34	0,22
(4)	Arroz cáscara (€/t)	246,89	248,04	1,15	0,47
(1)	Alfalfa (€/t)	140,19	140,27	0,08	0,06
(2)	Vino blanco sin indicación geográfica (€/hgdo)	2,17	2,13	-0,04	-1,84
(2)	Vino tinto sin indicación geográfica (€/hgdo, 12p. color)	2,40	2,26	-0,14	-5,83
(3)	Aceite de oliva virgen de 0,8 a 2º (€/100 kg)	194,52	202,75	8,23	4,23
(3)	Aceite de oliva lampante, más de 2º (€/100 kg)	191,39	200,57	9,18	4,80
(3)	Aceite de orujo crudo (€/100 kg)	70,24	70,58	0,34	0,48
(3)	Aceite girasol refinado (€/100 kg)	73,66	74,08	0,42	0,57
(1)	Semilla de girasol, calidad tipo (€/100kg)	24,59	26,84	2,25	9,15
(4)	Naranja grupo Navel (€/100kg)	21,41	28,17	6,76	31,57
(4)	Clementina (€/100kg.)	29,33	27,19	-2,14	-7,30
(4)	Limón (€/100 kg)	35,54	35,68	0,14	0,39
(4)	Manzana Golden (€/100 kg)	30,50	30,50	0,00	0,00
(4)	Pera Blanquilla (€/100kg)	52,50	52,50	0,00	0,00
(4)	Acelga (€/100kg)	35,09	41,08	5,99	17,07
(4)	Cebolla (€/100kg)	8,99	8,99	0,00	0,00
(4)	Lechuga Romana (€/100 kg)	21,36	18,22	-3,14	-14,70
(4)	Pimiento verde tipo italiano (€/100 kg)	58,70	61,60	2,90	4,94
(4)	Judía verde tipo plana (€/100 kg)	198,27	194,49	-3,78	-1,91
(4)	Tomate liso (€/100 kg)	59,73	52,14	-7,59	-12,71
(4)	Patata (€/100 kg)	10,03	10,32	0,29	2,89
<b>GANADEROS</b>					
(6)	Ternera, conjunto clases (€/100 kg canal)	345,61	345,67	0,06	0,02
(6)	Añojo, buena conformación (€/100 kg canal)	314,13	315,95	1,82	0,58
(6)	Bovino vivo, conjunto categorías (€/100 kg vivo)	183,75	183,75	0,00	0,00
(6)	Corderos 9-19 kilos (€/100 kg canal)	615,72	586,49	-29,23	-4,75
(6)	Corderos 12-16 kilos (€/100 kg canal)	599,70	571,80	-27,90	-4,65
(6)	Porcino 60-55% magro (€/100 kg canal)	133,44	133,30	-0,14	-0,10
(6)	Porcino 50-55% magro (€/100 kg canal)	131,69	131,69	0,00	0,00
(6)	Porcino <50% magro (€/100 kg canal)	129,31	129,04	-0,27	-0,21
(6)	Lechón 20 kg (€/unidad)	39,79	39,79	0,00	0,00
(7)	Pollo, media canales del 83% y 65% rdto. (€/100 kg canal)	134,14	133,45	-0,69	-0,51
(8)	Huevos - Clase L (€/docena)	0,97	0,92	-0,05	-5,15
(8)	Huevos - Clase M (€/docena)	0,90	0,87	-0,03	-3,33
(4)	Conejo 1,8-2,2 kilo, vivo (€/100 kg)	155,97	157,03	1,06	0,68
(1)	Leche de vaca 3,7% materia grasa (€/hl)	31,28 (oct.-09)	31,96 (nov.-09)	0,68	2,17

**Posición comercial:** (1) Entrada industria ; (2) Salida bodega; (3) Salida almazara; (4) Granel; s/finca, almacén agricultor, alhóndiga lonja, granja; (5) Percibido por el agricultor; (6) Entrada matadero; (7) Salida muelle matadero; (8) Salida muelle centro de embalaje.

# PRECIOS MEDIOS NACIONALES

■ antepenúltima campaña  
■ penúltima campaña  
■ campaña actual



<b>I-2 PRECIOS EN MERCADOS REPRESENTATIVOS - CEREALES</b>
---

Precios en €/t  
Trigos Rgto. CE 1784/03

Precios de comercio al por mayor. Mercancía nacional y/o importada, sobre vehículo en posición almacén

PRODUCTO	MERCADO REPRESENTATIVO	Semana 28/12-3/01 2009/10	Semana 4-10/01 2010	Variación
TRIGO BLANDO PANIFICABLE	Alava	150,00	150,00	0,00
	Albacete	151,40	151,40	0,00
	Avila	140,00	140,00	0,00
	Barcelona	153,00	161,00	8,00
	Burgos	143,36	143,36	0,00
	Cadiz	150,25	150,25	0,00
	Cantabria	145,00	145,00	0,00
	Córdoba	156,00	160,00	4,00
	Cuenca	154,00	154,00	0,00
	Gerona	153,00	161,00	8,00
	Huesca	150,20	149,40	-0,80
	León	144,00	144,00	0,00
	Orense	145,00	145,00	0,00
	Palencia	141,80	141,20	-0,60
	Rioja	150,00	150,00	0,00
	Salamanca	144,80	144,80	0,00
	Sevilla	149,04	149,70	0,66
	Soria	149,15	149,15	0,00
	Tarragona	143,00	146,00	3,00
	Teruel	150,00	150,00	0,00
Valencia	150,00	153,00	3,00	
Valladolid	144,39	144,09	-0,30	
Zamora	143,90	144,30	0,40	
Zaragoza	150,00	150,00	0,00	
TRIGO DURO	Burgos	164,00	164,00	0,00
	Córdoba	162,00	162,00	0,00
	Sevilla	162,82	162,82	0,00
	Zamora	175,00	179,50	4,50
	Zaragoza	165,00	165,00	0,00

**I-2 PRECIOS EN MERCADOS REPRESENTATIVOS - CEREALES**

Precios en €/t  
Cebada Rto. CE 1784/03

Precios de comercio al por mayor. Mercancía nacional y/o importada, sobre vehículo en posición almacén

PRODUCTO	MERCADO REPRESENTATIVO	Semana 28/12-3/01 2009/10	Semana 4-10/01 2010	Variación
CEBADA PIENSO	Alava	132,00	132,00	0,00
	Albacete	129,90	129,10	-0,80
	Avila	127,00	127,00	0,00
	Barcelona	138,00	139,00	1,00
	Burgos	128,16	127,99	-0,17
	Cantabria	133,00	133,00	0,00
	Ciudad Real	131,70	131,70	0,00
	Coruña	132,00	132,00	0,00
	Gerona	138,00	139,00	1,00
	Granada	135,00	135,00	0,00
	Guadalajara	131,80	129,40	-2,40
	Huesca	128,60	128,60	0,00
	Leon	132,00	132,00	0,00
	Lerida	134,00	135,00	1,00
	Murcia	130,00	132,00	2,00
	Navarra	134,00	134,00	0,00
	Orense	137,00	137,00	0,00
	Palencia	125,40	126,00	0,60
	Rioja	132,00	132,00	0,00
	Salamanca	133,70	132,00	-1,70
	Segovia	129,40	129,20	-0,20
	Sevilla	134,01	138,81	4,80
	Soria	128,00	128,04	0,04
	Teruel	127,00	127,00	0,00
	Toledo	136,20	136,20	0,00
	Valencia	134,00	135,00	1,00
	Valladolid	128,88	127,88	-1,00
Zaragoza	129,00	129,00	0,00	
CEBADA MALTA	Burgos	148,00	148,00	0,00
	Guadalajara	144,00	144,00	0,00
	Huesca	136,00	136,00	0,00
	Navarra	138,00	138,00	0,00
	Palencia	148,00	148,00	0,00
	Segovia	150,00	150,00	0,00

<b>I-2 PRECIOS EN MERCADOS REPRESENTATIVOS - CEREALES</b>
---

Precios en €/t  
Maíz Rgto. CE 1784/03  
Arroz cáscara Rgto. CE 1785/03

Maíz grano, precios de comercio al por mayor. Mercancía nacional y/o importada, sobre vehículo en almacén  
Arroz cáscara precios a salida almacén agricultor

PRODUCTO	MERCADO REPRESENTATIVO	Semana 28/12-3/01 2009/10	Semana 4-10/01 2010	Variación
MAIZ-GRANO	Albacete	151,60	149,20	-2,40
	Asturias	157,00	157,00	0,00
	Avila	149,00	150,00	1,00
	Badajoz	152,00	153,26	1,26
	Barcelona	152,00	153,00	1,00
	Coruña	156,00	156,00	0,00
	Gerona	152,00	153,00	1,00
	Huesca	142,20	142,20	0,00
	León	147,00	147,00	0,00
	Lérida	146,00	149,00	3,00
	Madrid	162,00	157,00	-5,00
	Murcia	148,00	151,00	3,00
	Navarra	144,00	144,00	0,00
	Pontevedra	156,00	156,00	0,00
	Rioja	144,00	144,00	0,00
	Salamanca	149,10	149,90	0,80
	Sevilla	153,80	156,70	2,90
	Tarragona	149,00	150,00	1,00
	Teruel	145,00	145,00	0,00
	Valencia	153,00	155,00	2,00
Valladolid	147,10	147,10	0,00	
Zaragoza	147,00	145,00	-2,00	
ARROZ CASCARA	Sevilla			
	Largo	235,00	235,00	0,00
	Redondo	270,00	270,00	0,00
	Valencia			
	Redondo(V.Bahía)	273,00	278,00	5,00
	Badajoz			
Redondo	242,21	242,21	0,00	
Medio	242,21	242,21	0,00	
Largo	235,82	235,82	0,00	
ARROZ BLANCO EXTRA	Tarragona	650,00	650,00	0,00
	Valencia	595,00	595,00	0,00

1 **I-3 PRECIOS EN MERCADOS REPRESENTATIVOS  
VINOS BLANCO Y TINTO SIN INDICACION GEOGRAFICA  
Reglamentos C.E 479/2008 y 436/2009**

**En €/hgdo, salida bodega, a granel, pago al contado sin I.V.A.  
Precio de vino tinto referido al producto de 12 puntos de color**

<b>PRODUCTO</b>	<b>MERCADO REPRESENTATIVO</b>	<b>Semana 28/12-3/01 2009/10</b>	<b>Semana 4-10/01 2010</b>	<b>Variación</b>
<b>VINO BLANCO</b>	<b>Albacete</b>	<b>1,98</b>	<b>1,82</b>	<b>-0,16</b>
	<b>Ciudad Real</b>	<b>2,20</b>	<b>2,13</b>	<b>-0,07</b>
	<b>Cuenca</b>	<b>1,59</b>	<b>1,59</b>	<b>0,00</b>
	<b>Huelva</b>	<b>2,00</b>	<b>2,00</b>	<b>0,00</b>
	<b>Toledo</b>	<b>2,38</b>	<b>2,38</b>	<b>0,00</b>
<b>VINO TINTO</b>	<b>Albacete</b>	<b>2,29</b>	<b>2,05</b>	<b>-0,24</b>
	<b>Ciudad Real</b>	<b>2,41</b>	<b>2,14</b>	<b>-0,27</b>
	<b>Cuenca</b>	<b>2,46</b>	<b>2,46</b>	<b>0,00</b>
	<b>Madrid</b>	<b>2,54</b>	<b>2,54</b>	<b>0,00</b>
	<b>Murcia</b>	<b>2,53</b>	<b>2,53</b>	<b>0,00</b>
	<b>Toledo</b>	<b>2,45</b>	<b>2,38</b>	<b>-0,07</b>
	<b>Valencia</b>	<b>2,35</b>	<b>2,25</b>	<b>-0,10</b>



**I-4 PRECIOS EN MERCADOS REPRESENTATIVOS DE ACEITES**

Aceites. Precios sobre almazara, en €100 kg, sin I.V.A.Rgtos C.E. 865/04 y 826/08

Semilla de girasol. Precios en centros de demanda, en €100 kg, sin I.V.A. Rgto C.E.E. 3405/93

PRODUCTO Y ESPECIFICACIONES	MERCADO REPRESENTATIVO	Semana 28/12-3/01 2009/10	Semana 4-10/01 2010	Variación
ACEITE DE OLIVA VIRGEN EXTRA Menos de 0,8°	Badajoz	196,80	208,85	12,05
	Ciudad Real	205,00	203,00	-2,00
	Córdoba	197,65	204,40	6,75
	Granada	210,00	195,00	-15,00
	Jaén	198,33	209,36	11,03
	Málaga	200,75	197,85	-2,90
	Sevilla	207,15	204,65	-2,50
	Toledo	205,00	202,50	-2,50
ACEITE DE OLIVA VIRGEN De 0,8° a 2°	Badajoz	190,80	205,80	15,00
	Córdoba	193,65	198,65	5,00
	Jaén	195,32	206,36	11,04
	Sevilla	195,32	189,73	-5,60
	Tarragona	192,32	192,32	0,00
ACEITE DE OLIVA LAMPANTE	Córdoba	193,15	197,65	4,50
	Jaén	192,32	207,34	15,02
	Sevilla	-	183,79	-
	Tarragona	183,31	183,31	0,00
ACEITE DE OLIVA REFINADO	Córdoba	201,65	205,15	3,50
	Jaén	201,33	216,36	15,03
	Sevilla	195,00	198,00	3,00
	Tarragona	202,84	202,84	0,00
ACEITE DE ORUJO CRUDO	Córdoba	69,50	67,50	-2,00
	Jaén	69,11	72,12	3,01
	Tarragona	72,12	72,12	0,00
ACEITE DE ORUJO REFINADO	Córdoba	107,08	111,35	4,27
	Jaén	108,18	114,19	6,01
	Tarragona	111,19	111,19	0,00
ACEITE DE GIRASOL CRUDO	Córdoba	74,50	71,00	-3,50
	Sevilla	62,00	62,00	0,00
ACEITE DE GIRASOL REFINADO	Córdoba	70,00	71,25	1,25
	Sevilla	75,00	75,00	0,00
	Tarragona	76,00	76,00	0,00
SEMILLA DE GIRASOL	Andalucía	27,12	29,03	1,91
	Centro-Norte	22,06	24,64	2,58

**I-5 PRECIOS EN MERCADOS REPRESENTATIVOS - FRUTAS Y HORTALIZAS**
**PRECIOS DE PRODUCTOS NACIONALES**

Mercados representativos de producción

Rgtos. CE 2.200/96, 659/97 y 877/04

En €/100 kg, a salida agrupación de productores, envasado, sin incluir I.V.A.

**CITRICOS**

PRODUCTO	MERCADO	VARIEDAD O TIPO	CAT.	CALIBRE mm.	DIA/MES				
					4/1	5/1	6/1	7/1	8/1
LIMON	Alicante	-	I	1-3	85,50	85,50	85,50	85,50	85,50
	Murcia	-	I	1-3	77,50	77,50	-	77,50	77,50
NARANJA	Alicante	Navelina	I	2-4	49,00	-	-	-	-
	Valencia	Navelina	I	2-4	53,53	53,53	-	53,53	53,53
	Valencia	Salustiana	I	2-4	-	54,00	-	-	-
CLEMENTINA	Castellón	-	I	1X2	69,89	69,89	69,89	69,89	69,89
	Valencia	-	I	1X2	68,99	68,99	-	-	68,99
MANDARINA	Castellón	-	I	1X2	76,64	76,64	-	76,64	76,64
	Valencia	-	I	1X2	71,49	71,49	-	71,49	71,49

**FRUTAS DE PEPITA**

PRODUCTO	MERCADO	VARIEDAD O TIPO	CAT.	CALIBRE mm.	DIA/MES				
					4/1	5/1	6/1	7/1	8/1
MANZANA	Girona	Fuji	I	70-80	45,82	45,82	-	45,82	45,82
	Girona	Gala	I	70-80	54,16	54,16	-	54,16	54,16
	Girona	Golden Delicious	I	70-80	43,67	43,67	-	43,67	43,67
	Girona	Granny Smith	I	70-80	44,25	44,25	-	44,25	44,25
	Girona	Red Delicious	I	70-80	42,85	42,85	-	42,85	42,85
	Lleida	Fuji	I	70-80	47,00	42,00	-	43,00	47,00
	Lleida	Gala	I	70-80	45,34	46,99	-	45,62	46,71
	Lleida	Golden Delicious	I	70-80	40,87	39,65	-	40,64	40,28
	Lleida	Granny Smith	I	70-80	40,00	40,00	-	40,00	40,00
	Lleida	Red Delicious	I	70-80	40,17	40,98	-	39,31	39,63
PERA	Lleida	Blanquilla	I	55-60	67,77	68,36	-	68,21	67,98
	Lleida	Conferencia	I	60-65	74,81	73,80	-	74,77	71,48
	Zaragoza	Blanquilla	I	55-60	68,19	65,49	-	68,60	69,67
	Zaragoza	Conferencia	I	60-65	72,07	-	-	-	72,58

**I-5 PRECIOS EN MERCADOS REPRESENTATIVOS - FRUTAS Y HORTALIZAS**

**PRECIOS DE PRODUCTOS NACIONALES**

Mercados representativos de producción

Rgtos. CE 2.200/96, 659/97 y 877/04

En €100 kg, a salida agrupación de productores, envasado, sin incluir I.V.A.

**HORTALIZAS**

PRODUCTO	MERCADO	VARIEDAD O TIPO	CAT.	CALIBRE mm.	DIA/MES				
					4/1	5/1	6/1	7/1	8/1
AJO	Cuenca	Blanco	I	50-80	127,44	127,44	-	127,44	-
	Cuenca	Morado	I	50-80	158,04	158,04	-	158,04	158,04
BERENJENA	Almería	-	I	-	87,51	-	-	89,46	88,00
CALABACIN	Almería	-	I	-	53,04	53,00	-	59,09	-
CEBOLLA	Albacete	Amarilla	I	-	26,00	26,00	-	26,00	26,00
CHAMPIÑON	La Rioja	Cerrado	I	30-65	139,56	141,21	140,08	138,44	140,09
COLIFLOR	La Rioja	Coronada	I	-	31,82	34,09	36,36	36,36	36,36
JUDÍA VERDE	Almería	Plana	I	-	189,00	-	-	-	-
	Granada	Plana	I	-	325,00	-	-	345,00	-
LECHUGA	Almería	Iceberg	I	400y+	80,79	76,01	-	-	-
	Murcia	Iceberg	I	400y+	68,50	68,50	-	68,50	68,50
PEPINO	Almería	Liso	I	-	61,59	53,00	-	52,29	54,25
PIMIENTO	Almería	Cuadrado color (rojo o amarillo)	I	70y+	64,15	-	-	63,95	-
	Almería	Verde alargado	I	40y+	79,00	-	-	81,00	-
TOMATE	Almería	Racimo	I	-	-	82,58	77,57	76,49	79,78
	Almería	Racimo	I	-	87,68	82,58	77,57	76,49	79,78
	Almería	Redondo	I	57-82	73,91	72,56	69,29	68,66	67,89
	Granada	Cereza	I	-	170,00	170,00	-	170,00	-
	Murcia	Redondo	I	57-82	81,30	81,30	-	81,30	81,30

<b>I-6 PRECIOS EN MERCADOS REPRESENTATIVOS VACUNO Y OVINO</b>
---

**A) BOVINO**

**1.- PRECIO MEDIO NACIONAL (EUROS)\100 kg CANAL) DE CANALES DE BOVINO PESADO  
SEGÚN MODELO COMUNITARIO DE CLASIFICACIÓN (RGTO 295/96).**

CATEGORÍA	CLASE DE CONFORMACIÓN Y DE ESTADO DE ENGRASAMIENTO	Semana 28/12-3/01 2009/10	Semana 4-10/01 2010	Variación
<b>Categoría A: Canales de machos jóvenes sin castrar de menos de 2 años</b>	Muy buena y poco cubierta (U-2)	342,05	348,71	6,65
	Muy buena y cubierta (U-3)	347,37	344,75	-2,62
	Precio medio ponderado categoría U	345,40	346,22	0,81
	Buena y poco cubierta (R-2)	281,75	284,71	2,95
	Buena y cubierta (R-3)	333,15	334,30	1,15
	Precio medio ponderado categoría R	314,13	315,95	1,82
	Menos buena y poco cubierta (O-2)	229,71	240,40	10,69
Menos buena y cubierta (O-3)	292,53	296,52	3,99	
Precio medio ponderado categoría O	266,78	273,51	6,73	
<b>Categoría D: Canales de hembras que hayan parido</b>	Buena y cubierta (R-3)	187,35	187,27	-0,09
	Buena y grasa (R-4)	233,50	224,33	-9,17
	Precio medio ponderado categoría R	198,89	196,53	-2,36
	Menos buena y poco cubierta (O-2)	168,86	168,55	-0,30
	Menos buena y cubierta (O-3)	163,22	156,87	-6,35
	Menos buena y grasa (O-4)	184,14	186,05	1,91
	Precio medio ponderado categoría O	169,56	166,33	-3,23
<b>Categoría E Canales de otras hembras</b>	Mediocre y poco cubierta (P-2)	131,54	132,88	1,34
	Mediocre y cubierta (P-3)	161,13	162,74	1,61
	Precio medio ponderado categoría P	151,36	152,89	1,52
	Muy buena y poco cubierta (U-2)	298,43	301,81	3,38
	Muy buena y cubierta (U-3)	327,12	327,51	0,39
	Precio medio ponderado categoría U	312,20	314,15	1,94
	Buena y poco cubierta (R-2)	265,67	265,52	-0,15
Buena y cubierta (R-3)	291,76	294,41	2,65	
Buena y grasa (R-4)	256,54	256,56	0,02	
Precio medio ponderado categoría R	274,86	275,78	0,93	
Menos buena y poco cubierta (O-2)	269,47	277,76	8,29	
Menos buena y cubierta (O-3)	285,25	292,40	7,15	
Menos buena y grasa (O-4)	303,36	302,90	-0,46	
Precio medio ponderado categoría O	277,45	284,92	7,46	

<b>I-6 PRECIOS EN MERCADOS REPRESENTATIVOS VACUNO Y OVINO</b>
---

**2.- PRECIO MEDIO NACIONAL DEL BOVINO (€100 kg VIVO)**

BOVINO VIVO	Semana 28/12-3/01 2009/10	Semana 4-10/01 2010	Variación
Machos hasta 480 kg vivo	198,24	198,28	0,04
Machos de más de 480 kg vivo	191,64	191,61	-0,03
Hembras que hayan parido	75,33	75,33	0,00
Otras hembras de hasta 380 kg vivo	209,58	209,61	0,03
Otras hembras de más de 380 kg vivo	203,94	204,04	0,10

**3.- PRECIO MEDIO NACIONAL DE OTROS  
ANIMALES DE LA ESPECIE BOVINA (RGTO 2273/02).**

OTROS BOVINOS	Semana 28/12-3/01 2009/10	Semana 4-10/01 2010	Variación
<b>Terneros machos de ocho días a cuatro semanas</b>			
tipo frisón	119,84	119,84	0,00
tipo cruzado	337,10	343,48	6,38
<i>Media ponderada nacional (€/cabeza)</i>	228,47	231,66	3,19
<b>Bovinos ligeros entre seis y doce meses</b>			
tipo cruzado	230,05	230,05	0,00
tipo país	160,46	160,46	0,00
<i>Media ponderada nacional (€100 kg vivo)</i>	205,69	205,69	0,00

**B) CORDEROS**

**1.- PRECIOS MEDIOS NACIONALES DE CANALES  
DE OVINO FRESCAS O REFRIGERADAS (RGTO 315/02).**

CORDEROS I y II	Semana 28/12-3/01 2009/10	Semana 4-10/01 2010	Variación
Cordero I ( 12 a 13 kg / canal)	633,89	605,80	-28,09
Cordero II ( 13,1 a 16 kg /canal)	565,52	537,81	-27,71
<i>Media nacional</i>	599,70	571,80	-27,90

**2.- PRECIOS MEDIOS DE CANALES DE OVINO FRESCAS O REFRIGERADAS  
EN LOS MERCADOS NACIONALES REPRESENTATIVOS PARA LA C.E.**

MERCADO REPRESENTATIVO	Semana 28/12-3/01 2009/10	Semana 4-10/01 2010	Variación
Barcelona	755,46	755,46	0,00
Madrid	664,23	664,23	0,00
Valencia	777,84	777,84	0,00
Albacete	636,20	570,20	-66,00
Zaragoza	626,58	626,58	0,00
Medina del Campo	451,67	451,67	0,00
Talavera de la Reina	600,67	560,67	-40,00
Extremadura	593,58	515,00	-78,58
<i>Media ponderada nacional</i>	615,72	586,49	-29,23

**PRECIOS EN MERCADOS REPRESENTATIVOS - PRODUCTOS GANADEROS**

**D)-PORCINO**  
 Clasificación EUROP. R(CEE) 1572/95

**€/100 kg canal**

<b>MERCADO REPRESENTATIVO</b>	<b>CLASE E</b>			
	<b>LONJAS</b>	<b>Semana 28/12-3/01 2009/10</b>	<b>Semana 4-10/01 2010</b>	<b>Variación</b>
<b>Ebro</b>		129,61	129,29	-0,32
<b>Mercolleida</b>		130,40	130,07	-0,32
<b>Segovia</b>		135,49	133,83	-1,66
<b>Segura</b>		133,52	133,19	-0,33
<b>Silleda</b>		133,31	133,31	0,00
<b>Conjunto de Lonjas Media ponderada</b>		131,90	131,43	-0,47
<b>MATADEROS Media ponderada</b>		134,21	135,17	0,96
<b>Media nacional</b>		133,05	133,30	0,25

<b>MERCADO REPRESENTATIVO</b>	<b>CLASE U</b>			<b>CATEGORIA II</b>			
	<b>LONJAS</b>	<b>Semana 28/12-3/01 2009/10</b>	<b>Semana 4-10/01 2010</b>	<b>Variación</b>	<b>Semana 28/12-3/01 2009/10</b>	<b>Semana 4-10/01 2010</b>	<b>Variación</b>
<b>Ebro</b>		127,74	127,74	0,00	126,20	126,20	0,00
<b>Mercolleida</b>		128,51	128,51	0,00	126,97	126,97	0,00
<b>Segovia</b>		133,53	132,22	-1,31	132,22	130,92	-1,31
<b>Segura</b>		131,58	131,58	0,00	130,30	130,30	0,00
<b>Silleda</b>		131,56	131,70	0,14	130,06	130,06	0,00
<b>Conjunto de Lonjas Media ponderada</b>		130,01	129,85	-0,16	128,56	128,37	-0,18
<b>MATADEROS Media ponderada</b>		133,38	133,54	0,16	130,06	129,70	-0,36
<b>Media nacional</b>		0,00	0,00	0,00	129,31	129,04	-0,27

**PRECIOS EN MERCADOS REPRESENTATIVOS - PRODUCTOS GANADEROS****E)- PORCINO PRECOZ**  
Lechones, Otras calidades**€/100 kg vivo**

<b>LECHONES</b>	<b>Semana 28/12-3/01 2009/2010</b>	<b>Semana 4-10/01 2010</b>	<b>Variación</b>
Normal.Base 20 kg de peso.	198,95	198,95	0,00
Lleida.Base 20 kg de peso.	182,50	182,50	0,00
Segovia . Base 20 kg de peso.	220,00	220,00	0,00
<b>CERDOS CEBADOS</b>			
Categoría U.	101,40	101,40	0,00
<b>DESVIEJE</b>			
Cerdas de desvieje.	46,81	46,38	-0,43

**F)- TRONCO IBERICO**  
€/100 kg vivo

<b>LECHONES</b>	<b>Semana 28/12-3/01 2009/2010</b>	<b>Semana 4-10/01 2010</b>	<b>Variación</b>
Lechones (Base 23 kg)	255,00	258,26	3,26
<b>DESVIEJE</b>			
Reproductores de desvieje	88,87	88,87	0,00
<b>CEBADOS</b>			
Marranillos, de 35 a 60 kg	195,96	195,96	0,00
Primales, de 60 a 100 kg	149,96	S/COT	-
Cerdos cebados de pienso (extensivo)	147,88	147,88	0,00
Cerdos cebados de bellota	179,72	178,13	-1,59

ISC



MINISTERIO  
DE AGRICULTURA, PESCA  
Y ALIMENTACIÓN

**CENTRO DE PUBLICACIONES**  
Paseo de la Infanta Isabel, 1 - 28014 MADRID