

INFORME SEMANAL COYUNTURA

Índice:

- 1. Precios Medios Nacionales, comentarios y gráficos**
- 2. Precios en Mercados Representativos UE**
 - 1. Cereales**
 - 2. Vinos de mesa**
 - 3. Aceites y semillas**
 - 4. Frutas y Hortalizas**
 - 5. Vacuno**
 - 6. Ovino**
 - 7. Porcino**

14 octubre 2009



GOBIERNO
DE ESPAÑA

MINISTERIO
DE MEDIO AMBIENTE
Y MEDIO RURAL Y MARINO

SUBSECRETARÍA

SECRETARÍA GENERAL TÉCNICA

Publicación elaborada por la
Secretaría General Técnica
Subdirección General de Estadística



Edita

MINISTERIO DE MEDIO AMBIENTE Y MEDIO RURAL Y MARINO
SECRETARÍA GENERAL TÉCNICA

Se permite la utilización, copia o reproducción de los datos de este Boletín siempre que se cite expresamente su procedencia.

PRECIOS MEDIOS NACIONALES

-3-

CEREALES: Sube el trigo blando panificable (1,40%). Ligeras variaciones en las cotizaciones de cebada pienso (-0,26%) y maíz grano (0,81%).

VINO DE MESA (▲): Se aprecian los vinos de mesa a granel, en mayor proporción el blanco (3,61%) que el tinto (0,86%).

ACEITES VEGETALES: Bajan los de oliva (-1,08%). Estables los de orujo y girasol. Sube la pipa (3,40%).

CITRICOS: Pierde valor la naranja (-2,89%) y en especial la clementina (-18,94%). Se aprecia el limón (3,34%).

FRUTAS DE PEPITA (▲): Ascensos en manzana Golden (10,02%) y de menor cuantía en pera Blanquilla (5,21%).

HORTALIZAS: Destaca la subida del pimiento verde (43,53%) y del tomate liso (12,11%). Bajan judía verde (-23,85%), cebolla grano (-11,68%) y patata (-3,90%).

VACUNO (=): Se mantienen las cotizaciones de la carne de vacuno (añojo, -0,45% y ternera, -0,05%). Los animales vivos mantienen apenas invariable su cotización respecto a la semana anterior (-0,27%).

OVINO (=): El precio de la canal de cordero permanece estable. Mínimas variaciones tanto en los corderos de 9-19 kilos (0,62%) como en los de 12-16 kilos (0,63%).

PORCINO (▼): Descenso del -1,63% de media en el precio de la carne de porcino de capa blanca, siendo la caída más acentuada en los animales de calidad inferior (porcino <50% de magro -1,72%). Pierde valor el lechón para cebo (-4,60%)

POLLO (▼): Descenso acusado del precio de la carne de pollo (-7,09%).

HUEVOS (▲): Subida de un céntimo de euro en la docena de ambas clases de huevos.

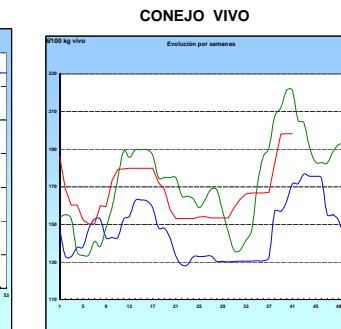
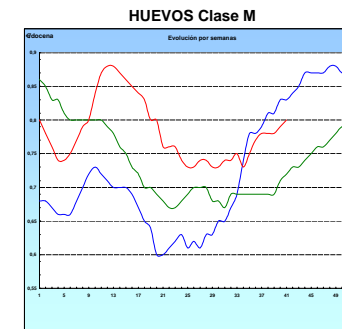
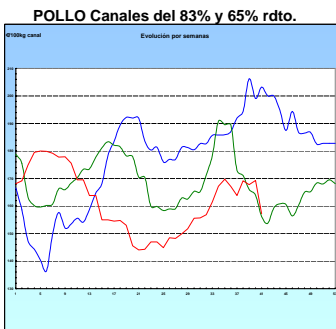
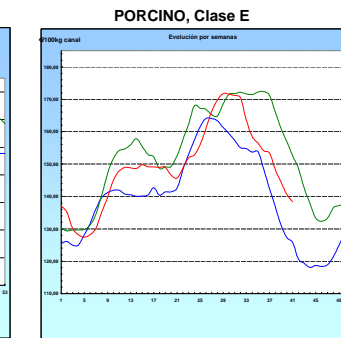
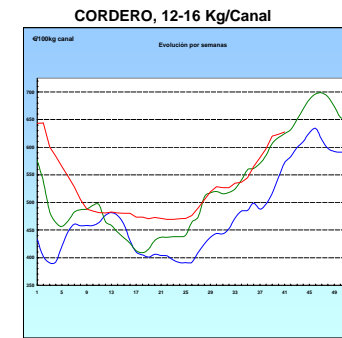
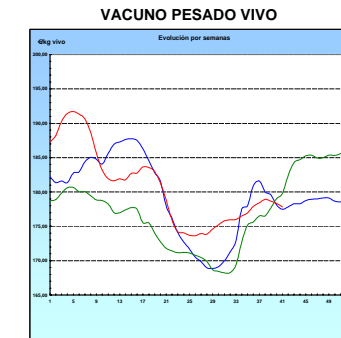
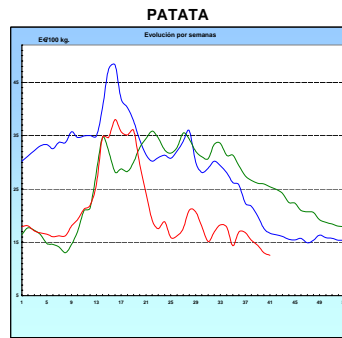
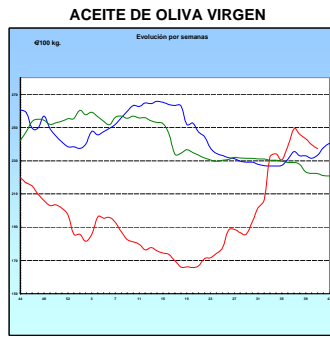
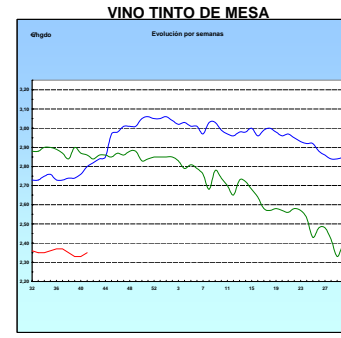
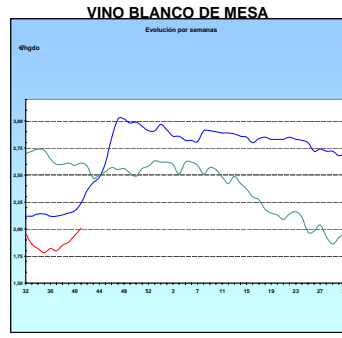
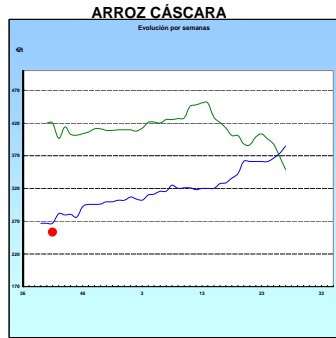
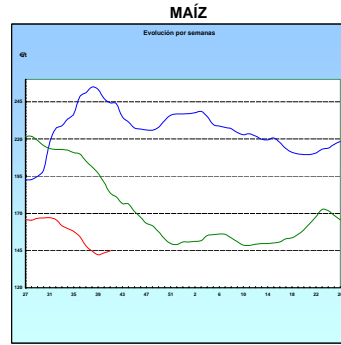
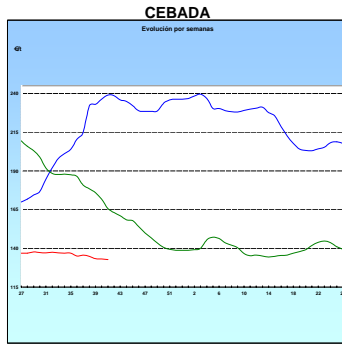
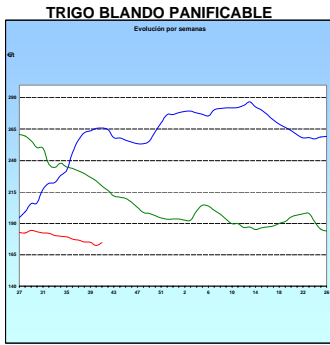
CONEJO (=): Estabilidad en el precio del conejo de granja.

	PRODUCTOS AGRARIOS (especificaciones)	semana 40 28/09-4/10 2009	semana 41 5-11/10 2009	Variación semanal euros	Variación semanal %
AGRICOLAS					
(1)	Trigo blando panificable (€/t)	172,31	174,73	2,42	1,40
(1)	Cebada pienso (€/t)	133,14	132,79	-0,35	-0,26
(1)	Maíz grano (€/t)	143,54	144,70	1,16	0,81
(4)	Arroz cáscara (€/t)	-	253,08	-	-
(1)	Alfalfa (€/t)	144,15	143,75	-0,40	-0,28
(2)	Vino blanco mesa (€/hectogrado)	1,94	2,01	0,07	3,61
(2)	Vino tinto mesa (€/hectogrado, 12 puntos de color)	2,33	2,35	0,02	0,86
(3)	Aceite de oliva virgen de 0,8 a 2° (€/100 kg)	239,84	237,24	-2,60	-1,08
(3)	Aceite de oliva lampante, más de 2° (€/100 kg)	233,27	230,74	-2,53	-1,08
(3)	Aceite de orujo crudo (€/100 kg)	87,09	87,43	0,34	0,39
(3)	Aceite girasol refinado (€/100 kg)	64,83	65,16	0,33	0,51
(1)	Semilla de girasol, calidad tipo (€/100kg)	22,62	23,39	0,77	3,40
(4)	Naranja grupo Navel (€/100kg)	18,71	18,17	-0,54	-2,89
(4)	Clementina (€/100kg.)	32,26	26,15	-6,11	-18,94
(4)	Limón (€/100 kg)	31,77	32,83	1,06	3,34
(4)	Manzana Golden (€/100 kg)	26,36	29,00	2,64	10,02
(4)	Pera Blanquilla (€/100kg)	49,52	52,10	2,58	5,21
(4)	Melocotón conjunto variedades (€/100kg)	44,81	49,39	4,58	10,22
(4)	Melón Piel de Sapo (€/100kg)	32,29	34,07	1,78	5,51
(4)	Acelga (€/100kg)	40,65	40,90	0,25	0,62
(4)	Cebolla (€/100kg)	8,99	7,94	-1,05	-11,68
(4)	Lechuga Romana (€/100 kg)	27,61	31,43	3,82	13,84
(4)	Pimiento verde tipo italiano (€/100 kg)	55,94	80,29	24,35	43,53
(4)	Judía verde tipo plana (€/100 kg)	251,27	191,33	-59,94	-23,85
(4)	Tomate liso (€/100 kg)	59,78	67,02	7,24	12,11
(4)	Patata (€/100 kg)	13,07	12,56	-0,51	-3,90
GANADEROS					
(6)	Ternera, conjunto clases (€/100 kg canal)	334,85	334,68	-0,17	-0,05
(6)	Añojo, buena conformación (€/100 kg canal)	302,14	300,77	-1,37	-0,45
(6)	Bovino vivo, conjunto categorías (€/100 kg vivo)	178,31	177,83	-0,48	-0,27
(6)	Corderos 9-19 kilos (€/100 kg canal)	645,35	649,38	4,03	0,62
(6)	Corderos 12-16 kilos (€/100 kg canal)	623,56	627,47	3,91	0,63
(6)	Porcino 60-55% magro (€/100 kg canal)	140,63	138,40	-2,23	-1,59
(6)	Porcino 50-55% magro (€/100 kg canal)	138,19	135,91	-2,28	-1,65
(6)	Porcino <50% magro (€/100 kg canal)	135,59	133,17	-2,42	-1,78
(6)	Lechón 20 kg (€/unidad)	28,71	27,39	-1,32	-4,60
(7)	Pollo, media canales del 83% y 65% rdto. (€/100 kg)	169,26	157,26	-12,00	-7,09
(8)	Huevos - Clase L (€/docena)	0,91	0,92	0,01	1,10
(8)	Huevos - Clase M (€/docena)	0,79	0,80	0,01	1,27
(4)	Conejo 1,8-2,2 kilo, vivo (€/100 kg)	198,18	198,18	0,00	0,00
(1)	Leche de vaca 3,7% materia grasa (€/hl)	28,70 (julio-09)	29,33 (agosto-09)	0,63	2,20

Posición comercial: (1) Entrada industria; (2) Salida bodega; (3) Salida almazara; (4) Granel; s/finca, almacén agricultor, alhóndiga lonja, granja; (5) Percibido por el agricultor; (6) Entrada matadero; (7) Salida muelle matadero; (8) Salida muelle centro de embalaje.

PRECIOS MEDIOS NACIONALES

■ antepenúltima campaña
■ penúltima campaña
■ campaña actual



I-2 PRECIOS EN MERCADOS REPRESENTATIVOS - CEREALES

Precios en €/t
Trigos Rgto. CE 1784/03

Precios de comercio al por mayor. Mercancía nacional y/o importada, sobre vehículo en posición almacén

PRODUCTO	MERCADO REPRESENTATIVO	Semana 28/09-04/10 2009	Semana 5-11/10 2009	Variación
TRIGO BLANDO PANIFICABLE	Alava	144,00	144,00	0,00
	Albacete	134,60	138,30	3,70
	Avila	136,00	136,00	0,00
	Barcelona	140,00	143,00	3,00
	Burgos	140,28	140,01	-0,27
	Cadiz	144,24	144,24	0,00
	Cantabria	135,00	135,00	0,00
	Córdoba	145,00	145,00	0,00
	Cuenca	136,00	139,00	3,00
	Gerona	140,00	143,00	3,00
	Huesca	133,80	136,20	2,40
	León	141,00	141,00	0,00
	Orense	142,00	142,00	0,00
	Palencia	137,40	136,80	-0,60
	Rioja	144,00	144,00	0,00
	Salamanca	141,20	141,00	-0,20
	Sevilla	145,16	145,16	0,00
	Soria	143,93	143,83	-0,10
	Tarragona	133,00	138,00	5,00
	Teruel	140,00	142,00	2,00
Valencia	134,00	140,00	6,00	
Valladolid	135,68	135,38	-0,30	
Zamora	140,60	140,60	0,00	
Zaragoza	142,00	142,00	0,00	
TRIGO DURO	Burgos	168,50	167,00	-1,50
	Córdoba	175,00	175,00	0,00
	Sevilla	189,10	189,10	0,00
	Zamora	161,00	164,00	3,00
	Zaragoza	180,00	162,00	-18,00

I-2 PRECIOS EN MERCADOS REPRESENTATIVOS - CEREALES

Precios en €/t
Cebada Rto. CE 1784/03

Precios de comercio al por mayor. Mercancía nacional y/o importada, sobre vehículo en posición almacén

PRODUCTO	MERCADO REPRESENTATIVO	Semana 28/09-04/10 2009	Semana 5-11/10 2009	Variación
CEBADA PIENSO	Alava	126,00	126,00	0,00
	Albacete	122,60	125,00	2,40
	Avila	123,00	123,00	0,00
	Barcelona	131,00	132,00	1,00
	Burgos	127,81	127,88	0,07
	Cantabria	126,00	126,00	0,00
	Ciudad Real	126,20	126,20	0,00
	Coruña	130,00	130,00	0,00
	Gerona	131,00	132,00	1,00
	Granada	129,00	129,00	0,00
	Guadalajara	123,97	126,37	2,40
	Huesca	118,70	119,50	0,80
	Leon	130,00	130,00	0,00
	Lerida	126,00	127,00	1,00
	Murcia	126,00	126,00	0,00
	Navarra	129,00	129,00	0,00
	Orense	135,00	135,00	0,00
	Palencia	126,60	126,40	-0,20
	Rioja	126,00	126,00	0,00
	Salamanca	130,30	130,10	-0,20
	Segovia	123,40	124,80	1,40
	Sevilla	130,60	131,40	0,80
	Soria	126,05	126,15	0,10
	Teruel	120,00	120,00	0,00
Toledo	130,80	133,40	2,60	
Valencia	128,00	132,00	4,00	
Valladolid	123,57	123,37	-0,20	
Zaragoza	120,00	120,00	0,00	
CEBADA MALTA	Burgos	150,25	150,25	0,00
	Guadalajara	132,00	132,00	0,00
	Huesca	132,00	132,00	0,00
	Navarra	134,00	134,00	0,00
	Palencia	150,25	150,25	0,00
	Segovia	151,00	151,00	0,00

I-2 PRECIOS EN MERCADOS REPRESENTATIVOS - CEREALES

Precios en €t
 Maíz Rgto. CE 1784/03
 Arroz cáscara Rgto. CE 1785/03

Maíz grano, precios de comercio al por mayor. Mercancia nacional y/o importada, sobre vehículo en almacén
 Arroz cáscara precios a salida almacén agricultor

PRODUCTO	MERCADO REPRESENTATIVO	Semana 28/09-04/10 2009	Semana 5-11/10 2009	Variación
MAIZ-GRANO	Albacete	141,80	142,30	0,50
	Asturias	152,00	152,00	0,00
	Avila	145,00	145,00	0,00
	Badajoz	142,74	146,04	3,30
	Barcelona	141,00	142,00	1,00
	Coruña	150,00	150,00	0,00
	Gerona	141,00	142,00	1,00
	Huesca	129,40	133,40	4,00
	León	144,00	144,00	0,00
	Lérida	137,00	139,00	2,00
	Madrid	145,00	150,25	5,25
	Murcia	140,00	142,00	2,00
	Navarra	138,00	135,00	-3,00
	Pontevedra	150,00	150,00	0,00
	Rioja	138,00	135,00	-3,00
	Salamanca	145,70	145,20	-0,50
	Sevilla	139,20	139,20	0,00
	Tarragona	137,00	138,00	1,00
	Teruel	135,00	132,00	-3,00
	Valencia	139,00	146,00	7,00
Valladolid	141,38	139,98	-1,40	
Zaragoza	135,00	135,00	0,00	
ARROZ CASCARA	Sevilla Largo	-	242,20	-
	Redondo	-	270,50	-
ARROZ CASCARA	Valencia Redondo(V.Bahía)	270,00	270,00	0,00
ARROZ BLANCO EXTRA	Sevilla	700,00	700,00	0,00
ARROZ BLANCO EXTRA	Tarragona	700,00	700,00	0,00
	Valencia	700,00	700,00	0,00

I-3 PRECIOS EN MERCADOS REPRESENTATIVOS - VINOS DE MESA
--

Reglamentos C.E 479/2008 y 436/2009

**En €/hgdo, salida bodega, a granel, pago al contado sin I.V.A.
Precios de vino tinto de mesa referidos al producto de 12 puntos de color**

PRODUCTO	MERCADO REPRESENTATIVO	Semana 28/09-4/10 2009	Semana 5-10/10 2009	Variación
VINO BLANCO DE MESA	Albacete	1,98	1,98	0,00
	Badajoz	2,06	2,09	0,03
	Ciudad Real	1,92	2,01	0,09
	Huelva	1,95	2,00	0,05
	Toledo	1,99	1,95	-0,05
VINO TINTO DE MESA	Albacete	2,22	2,18	-0,04
	Ciudad Real	2,37	2,46	0,09
	Cuenca	2,31	2,31	0,00
	Madrid	2,54	2,54	0,00
	Murcia	2,41	2,46	0,05
	Toledo	2,42	2,45	0,03
	Valencia	2,35	2,35	0,00

I-4 PRECIOS EN MERCADOS REPRESENTATIVOS DE ACEITES

Aceites. Precios sobre almazara, en €/100 kg, sin I.V.A.Rgtos C.E. 865/04 y 826/08
 Semilla de girasol. Precios en centros de demanda, en €/100 kg, sin I.V.A. Rgto C.E.E. 3405/93

PRODUCTO Y ESPECIFICACIONES	MERCADO REPRESENTATIVO	Semana 28/09-04/10 2009	Semana 5-11/10 2009	Variación
ACEITE DE OLIVA VIRGEN EXTRA Menos de 0,8°	Ciudad Real	245,00	245,00	0,00
	Córdoba	244,25	242,75	-1,50
	Jaén	246,51	240,40	-6,11
	Málaga	241,00	245,00	4,00
	Sevilla	253,70	253,70	0,00
	Tarragona	246,42	240,41	-6,01
	Toledo	243,00	238,00	-5,00
ACEITE DE OLIVA VIRGEN De 0,8° a 2°	Badajoz	241,90	241,90	0,00
	Córdoba	239,75	236,75	-3,00
	Jaén	240,00	237,40	-2,60
	Málaga	232,50	234,50	2,00
	Tarragona	240,41	234,40	-6,01
	Toledo	230,00	235,00	5,00
ACEITE DE OLIVA LAMPANTE	Badajoz	235,90	235,90	0,00
	Córdoba	232,25	230,75	-1,50
	Jaén	234,39	231,39	-3,00
	Málaga	232,50	229,50	-3,00
	Tarragona	223,87	219,39	-4,48
ACEITE DE OLIVA REFINADO	Córdoba	236,25	235,25	-1,00
	Jaén	245,21	243,41	-1,80
	Sevilla	252,55	252,55	0,00
	Tarragona	244,91	243,41	-1,50
ACEITE DE ORUJO CRUDO	Córdoba	87,00	88,00	1,00
	Jaén	87,14	87,14	0,00
	Tarragona	87,15	87,15	0,00
ACEITE DE ORUJO REFINADO	Córdoba	136,35	136,35	0,00
	Jaén	135,22	135,22	0,00
	Tarragona	135,23	135,23	0,00
ACEITE DE GIRASOL CRUDO	Córdoba	54,25	54,25	0,00
ACEITE DE GIRASOL REFINADO	Córdoba	64,00	64,00	0,00
	Sevilla	65,00	65,00	0,00
	Tarragona	65,50	66,50	1,00
SEMILLA DE GIRASOL	Andalucía	23,55	25,15	1,60
	Centro-Norte	21,69	21,62	-0,07

I-5 PRECIOS EN MERCADOS REPRESENTATIVOS - FRUTAS Y HORTALIZAS
PRECIOS DE PRODUCTOS NACIONALES

Mercados representativos de producción

Rgtos. CE 2.200/96, 659/97 y 877/04

En €/100 kg, a salida agrupación de productores, envasado, sin incluir I.V.A.

CITRICOS

PRODUCTO	MERCADO	VARIEDAD O TIPO	CAT.	CALIBRE mm.	DIA/MES				
					5/10	6/10	7/10	8/10	9/10
LIMON	Murcia	-	I	1-3	100,00	98,00	100,00	100,00	98,00
	Alicante	-	I	1-3	85,00	85,00	85,00	85,00	85,00
CLEMENTINA	Castellón	-	I	1X2	180,72	180,72	180,72	180,72	-
SATSUMA	Valencia	-	I	1X2	70,37	70,37	70,37	70,37	-

FRUTAS DE PEPITA

PRODUCTO	MERCADO	VARIEDAD O TIPO	CAT.	CALIBRE mm.	DIA/MES				
					5/10	6/10	7/10	8/10	9/10
MANZANA	Girona	Gala	I	70-80	48,25	48,25	48,25	48,25	48,25
	Girona	Golden Delicious	I	70-80	46,03	46,03	46,03	46,03	46,03
	Girona	Granny Smith	I	70-80	52,82	52,82	52,82	52,82	52,82
	Lleida	Gala	I	70-80	48,28	47,89	47,18	48,44	52,22
	Lleida	Golden Delicious	I	70-80	38,77	39,67	39,58	39,60	39,55
	Lleida	Granny Smith	I	70-80	-	44,00	44,00	-	48,00
PERA	Lleida	Blanquilla	I	55-60	65,81	67,77	68,47	67,46	66,70
	Lleida	Conferencia	I	60-65	74,82	74,39	73,50	75,09	72,22
	Zaragoza	Blanquilla	I	55-60	65,00	65,00	65,00	60,21	58,51
	Zaragoza	Conferencia	I	60-65	65,79	65,79	67,24	66,95	64,13
UVA DE MESA	Alicante	Italia	I	-	115,59	115,59	115,59	115,59	-

FRUTAS DE HUESO

PRODUCTO	MERCADO	VARIEDAD O TIPO	CAT.	CALIBRE mm.	DIA/MES				
					5/10	6/10	7/10	8/10	9/10
MELOCOTÓN	Lleida	Carne amarilla	I	A/B	47,21	49,16	49,63	48,43	48,62
	Huesca	Carne amarilla	I	A/B	49,48	49,10	47,11	45,47	44,71
	Huesca	Carne blanca	I	A/B	45,00	43,75	42,50	40,35	43,28
NECTARINA	Lleida	Carne amarilla	I	A/B	64,00	66,00	66,00	-	68,00
	Lleida	Carne blanca	I	A/B	-	55,00	58,00	58,00	-
	Zaragoza	Carne amarilla	I	A/B	50,95	50,31	52,00	-	51,28
	Zaragoza	Carne blanca	I	A/B	51,14	50,40	48,85	46,80	49,30

I-5 PRECIOS EN MERCADOS REPRESENTATIVOS - FRUTAS Y HORTALIZAS

PRECIOS DE PRODUCTOS NACIONALES

Mercados representativos de producción

Rgtos. CE 2.200/96, 659/97 y 877/04

En €100 kg, a salida agrupación de productores, envasado, sin incluir I.V.A.

HORTALIZAS

PRODUCTO	MERCADO	VARIEDAD O TIPO	CAT.	CALIBRE mm.	DIA/MES				
					5/10	6/10	7/10	8/10	9/10
AJO	Cuenca	Blanco	I	50-80	100,00	100,00	100,00	100,00	100,00
		Morado	I	50-80	125,00	125,00	125,00	125,00	125,00
BERENJENA	Almería	-	I	-	47,33	-	37,96	37,96	33,77
CALABACIN	Almería	-	I	-	37,78	37,78	31,75	30,75	28,57
CEBOLLA	Albacete	Amarilla	I	-	10,59	10,59	10,59	10,59	10,59
CHAMPIÑON	La Rioja	Cerrado	I	30-65	146,96	144,25	144,13	140,17	140,75
COLIFLOR	La Rioja	Coronada	I	-	31,82	31,82	31,82	31,82	31,82
		Granada	I	-	42,44	42,44	42,44	42,44	42,44
LECHUGA	Almería	Iceberg	I	400y+	69,07	69,07	66,54	66,54	66,54
		Murcia	I	400y+	65,00	65,00	65,00	65,00	65,00
MELON	Ciudad Real	Piel de Sapo	I	-	56,00	56,00	56,00	56,00	56,00
PEPINO	Almería	Liso	I	-	31,26	31,26	28,57	28,57	31,24
PIMIENTO	Almería	Cuadrado color (rojo o amarillo)	I	70y+	70,34	70,34	64,65	64,65	60,94
		Verde alargado	I	40y+	93,00	93,00	95,56	95,56	95,00
JUDÍA VERDE	Almería	Plana	I	-	226,14	192,22	182,54	182,54	141,18
TOMATE	Almería	Redondo	I	57-82	80,00	80,00	81,68	81,05	81,05
		Granada	I	-	285,00	290,00	290,00	290,00	290,00
		Murcia	I	57-82	85,03	85,03	85,03	85,03	85,03
ZANAHORIA	Cádiz	-	I	-	45,85	45,85	45,85	45,85	45,85

I-6 PRECIOS EN MERCADOS REPRESENTATIVOS VACUNO Y OVINO

A) BOVINO

**1.- PRECIO MEDIO NACIONAL (EUROS\100 kg CANAL) DE CANALES DE BOVINO PESADO
SEGÚN MODELO COMUNITARIO DE CLASIFICACIÓN (RGTO 295/96).**

CATEGORIA	CLASE DE CONFORMACIÓN Y DE ESTADO DE ENGRASAMIENTO	Semana 28/9-4/10 2009	Semana 5-11/10 2009	Variación
Categoría A: Canales de machos jóvenes sin castrar de menos de 2 años	Muy buena y poco cubierta (U-2)	334,79	333,37	-1,42
	Muy buena y cubierta (U-3)	331,28	330,56	-0,73
	Precio medio ponderado categoría U	332,58	331,60	-0,98
	Buena y poco cubierta (R-2)	275,36	271,19	-4,17
	Buena y cubierta (R-3)	317,87	318,14	0,26
	Precio medio ponderado categoría R	302,14	300,77	-1,38
Categoría D: Canales de hembras que hayan parido	Menos buena y poco cubierta (O-2)	226,59	221,01	-5,58
	Menos buena y cubierta (O-3)	289,13	291,13	2,00
	Precio medio ponderado categoría O	263,49	262,38	-1,11
	Buena y cubierta (R-3)	199,88	197,44	-2,44
	Buena y grasa (R-4)	257,29	252,62	-4,67
	Precio medio ponderado categoría R	214,23	211,24	-3,00
Categoría E Canales de otras hembras	Menos buena y poco cubierta (O-2)	176,90	183,29	6,39
	Menos buena y cubierta (O-3)	174,23	166,65	-7,58
	Menos buena y grasa (O-4)	190,72	188,22	-2,50
	Precio medio ponderado categoría O	178,94	174,92	-4,02
	Mediocre y poco cubierta (P-2)	144,74	143,17	-1,58
	Mediocre y cubierta (P-3)	172,53	172,53	0,00
Categoría E Canales de otras hembras	Precio medio ponderado categoría P	163,36	162,84	-0,52
	Muy buena y poco cubierta (U-2)	285,22	283,96	-1,26
	Muy buena y cubierta (U-3)	311,82	310,43	-1,39
	Precio medio ponderado categoría U	297,99	296,67	-1,32
	Buena y poco cubierta (R-2)	261,95	264,77	2,82
	Buena y cubierta (R-3)	288,20	284,33	-3,87
Categoría E Canales de otras hembras	Buena y grasa (R-4)	252,42	256,56	4,14
	Precio medio ponderado categoría R	271,16	271,55	0,38
	Menos buena y poco cubierta (O-2)	270,13	269,55	-0,58
	Menos buena y cubierta (O-3)	283,83	286,47	2,64
	Menos buena y grasa (O-4)	298,78	304,38	5,60
	Precio medio ponderado categoría O	277,03	278,05	1,02

I-6 PRECIOS EN MERCADOS REPRESENTATIVOS VACUNO Y OVINO

2.- PRECIO MEDIO NACIONAL DEL BOVINO (€/100 kg VIVO)

BOVINO VIVO	Semana 28/09-4/10 2009	Semana 5-11/10 2009	Variación
Machos hasta 480 kg vivo	190,89	190,84	-0,05
Machos de más de 480 kg vivo	181,23	181,25	0,02
Hembras que hayan parido	83,30	80,34	-2,97
Otras hembras de hasta 380 kg vivo	204,23	204,08	-0,15
Otras hembras de más de 380 kg vivo	199,50	199,52	0,03

3.- PRECIO MEDIO NACIONAL DE OTROS ANIMALES DE LA ESPECIE BOVINA (RGTO 2273/02).

OTROS BOVINOS	Semana 28/09-4/10 2009	Semana 5-11/10 2009	Variación
Terneros machos de ocho días a cuatro semanas			
tipo frisón	111,80	111,33	-0,47
tipo cruzado	313,10	309,20	-3,90
<i>Media ponderada nacional (€/cabeza)</i>	212,45	210,26	-2,19
Bovinos ligeros entre seis y doce meses			
tipo cruzado	220,65	217,80	-2,85
tipo país	147,84	144,99	-2,85
<i>Media ponderada nacional (€/100 kg vivo)</i>	195,16	192,31	-2,85

B) CORDEROS

1.- PRECIOS MEDIOS NACIONALES DE CANALES DE OVINO FRESCAS O REFRIGERADAS (RGTO 315/02).

CORDEROS I y II	Semana 28/09-4/10 2009	Semana 5-11/10 2009	Variación
Cordero I (12 a 13 kg / canal)	664,40	668,43	4,03
Cordero II (13,1 a 16 kg /canal)	582,71	586,52	3,81
<i>Media nacional</i>	623,56	627,47	3,91

2.- PRECIOS MEDIOS DE CANALES DE OVINO FRESCAS O REFRIGERADAS EN LOS MERCADOS NACIONALES REPRESENTATIVOS PARA LA C.E.

MERCADO REPRESENTATIVO	Semana 28/09-4/10 2009	Semana 5-11/10 2009	Variación
Barcelona	715,32	727,40	12,08
Madrid	641,91	641,91	0,00
Valencia	724,94	724,94	0,00
Albacete	617,00	616,70	-0,30
Zaragoza	660,25	660,25	0,00
Medina del Campo	595,00	595,00	0,00
Talavera de la Reina	654,11	674,11	20,00
Extremadura	630,38	630,68	0,30
<i>Media ponderada nacional</i>	645,35	649,38	4,03

PRECIOS EN MERCADOS REPRESENTATIVOS - PRODUCTOS GANADEROS

D)-PORCINO
 Clasificación EUROP. R(CEE) 1572/95

€/100 kg canal

MERCADO REPRESENTATIVO	CLASE E		
	Semana 28/09-04/10 2009	Semana 5-11/10 2009	Variación
LONJAS			
Ebro	137,17	134,65	-2,52
Mercolleida	137,95	135,43	-2,52
Segovia	141,21	141,30	0,09
Segura	138,47	132,69	-5,78
Silleda	141,10	138,50	-2,60
Conjunto de Lonjas Media ponderada	138,79	136,07	-2,72
MATADEROS Media ponderada	142,46	140,74	-1,72
Media nacional	140,63	138,40	-2,22

MERCADO REPRESENTATIVO	CLASE U			CATEGORIA II		
	Semana 28/09-04/10 2009	Semana 5-11/10 2009	Variación	Semana 28/09-04/10 2009	Semana 5-11/10 2009	Variación
LONJAS						
Ebro	134,79	132,22	-2,56	133,25	130,68	-2,56
Mercolleida	135,56	132,99	-2,56	134,02	131,45	-2,56
Segovia	138,76	138,76	0,00	137,45	137,45	0,00
Segura	136,07	130,30	-5,77	134,79	129,02	-5,77
Silleda	138,65	136,01	-2,64	137,85	135,25	-2,60
Conjunto de Lonjas Media ponderada	136,38	133,62	-2,76	135,02	132,27	-2,75
MATADEROS Media ponderada	139,99	138,21	-1,79	136,16	134,08	-2,08
Media nacional	138,19	135,91	-2,27	135,59	133,17	-2,42

PRECIOS EN MERCADOS REPRESENTATIVOS - PRODUCTOS GANADEROS**E)- PORCINO PRECOZ**
Lechones, Otras calidades**€/100 kg vivo**

LECHONES	Semana 28/09-04/10 2009	Semana 5-11/10 2009	Variación
Normal.Base 20 kg de peso.	143,55	136,95	-6,60
Lleida.Base 20 kg de peso.	132,50	132,50	0,00
Segovia . Base 20 kg de peso.	160,00	130,00	-30,00
CERDOS CEBADOS			
Categoría U.	106,40	104,65	-1,75
DESVIEJE			
Cerdas de desvieje.	52,24	53,11	0,88

F)- TRONCO IBERICO
€/100 kg vivo

LECHONES	Semana 28/09-04/10 2009	Semana 5-11/10 2009	Variación
Lechones (Base 23 kg)	184,51	185,33	0,82
DESVIEJE			
Reproductores de desvieje	69,57	69,57	0,00
CEBADOS			
Marranillos, de 35 a 60 kg	135,40	136,00	0,60
Primales, de 60 a 100 kg	156,42	151,21	-5,22
Cerdos cebados de pienso (extensivo)	138,43	139,78	1,34
Cerdos cebados de bellota	S/COT	S/COT	-----

ISC



MINISTERIO
DE AGRICULTURA, PESCA
Y ALIMENTACIÓN

CENTRO DE PUBLICACIONES
Paseo de la Infanta Isabel, 1 - 28014 MADRID