

# INFORME SEMANTAL COYUNTURA

## Índice:

- 1. Precios Medios Nacionales, comentarios y gráficos**
- 2. Precios en Mercados Representativos UE**
  - 1. Cereales**
  - 2. Vinos de mesa**
  - 3. Aceites y semillas**
  - 4. Frutas y Hortalizas**
  - 5. Vacuno**
  - 6. Ovino**
  - 7. Porcino**

1 de julio de 2009



GOBIERNO  
DE ESPAÑA

MINISTERIO  
DE MEDIO AMBIENTE  
Y MEDIO RURAL Y MARINO

SUBSECRETARÍA

SECRETARÍA GENERAL TÉCNICA

Publicación elaborada por la  
Secretaría General Técnica  
Subdirección General de Estadística



Edita

**MINISTERIO DE MEDIO AMBIENTE Y MEDIO RURAL Y MARINO**  
**SECRETARÍA GENERAL TÉCNICA**

Se permite la utilización, copia o reproducción de los datos de este Boletín siempre que se cite expresamente su procedencia.

**CEREALES (▼):** Cotizaciones a la baja, moderadas en trigo blando panificable (-0,83%) y más acusadas en cebada (-1,18%), maíz (-1,89%) arroz cáscara largo (-1,25%) y redondo (-2,66%).

**VINOS DE MESA (▲):** Sube el tinto (2,06%) y ligeramente el blanco (0,51%).

**ACEITES VEGETALES (▲):** Destacado repunte de cotizaciones en oliva ( superiores al 5%) y en menor medida en orujo, (2,23%). Baja el precio del de girasol refinado (-2,26%).

**CITRICOS:** Pierde valor la naranja (-10,86%). Estable el limón.

**FRUTAS DE HUESO:** Sube la cereza (14,30%). Bajan ciruela (-2,55%), albaricoque (-9,34%) y melocotón (-10,72%)

**HORTALIZAS:** Bajan melón Piel de Sapo (-26,03%) y tomate liso (-3,70%). Sube el pimiento verde (5,53%).

**VACUNO :** Estabilidad en la carne de ternera (-0,07%), mientras que el añojo muestra una subida semanal del 1,39%. El ganado para vida se mantiene estable (-0,04%).

**OVINO (▲):** Sube la carne de cordero de 9-19 kilos (1,53%).

**PORCINO (▲):** Las cotizaciones de la carne de porcino de capa blanca de mayor porcentaje de magro aumentan por encima del 3%, mientras que la de menor categoría lo hace en un 2,79%.

**POLLO (▲):** Los precios de la carne de pollo se incrementan un 2,50%.

**HUEVOS (=):** Estabilidad en las cotizaciones de los huevos.

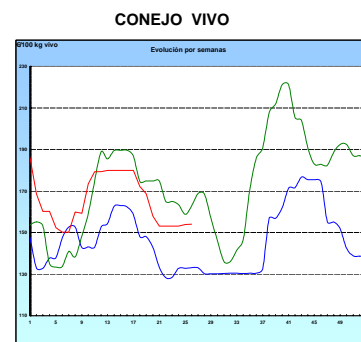
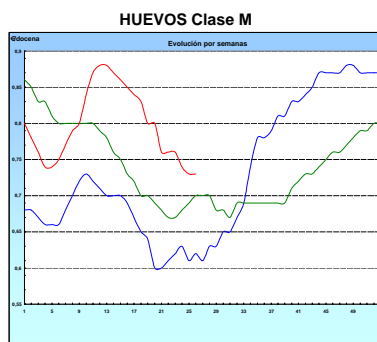
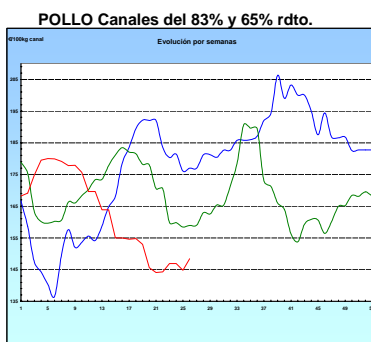
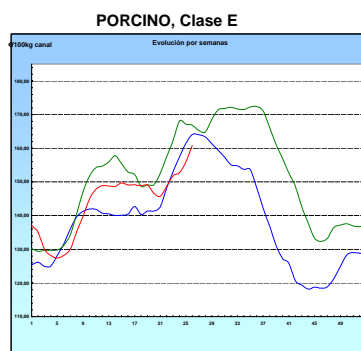
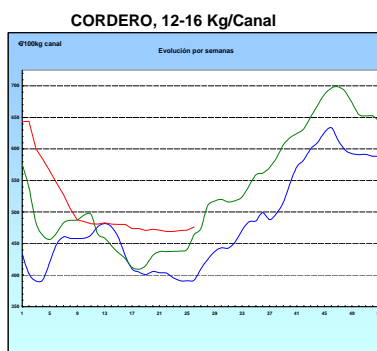
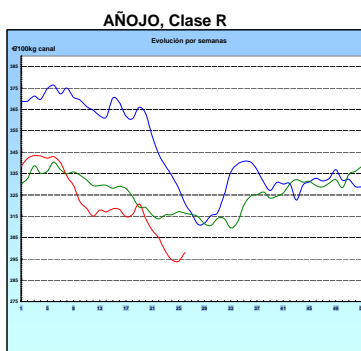
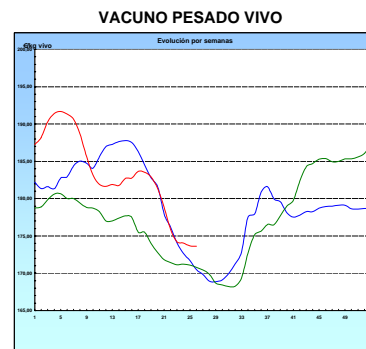
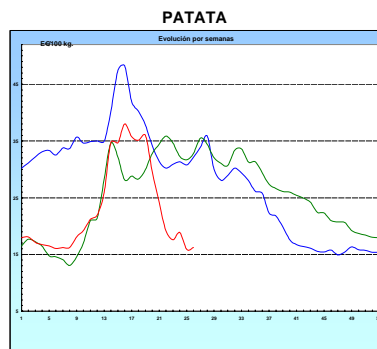
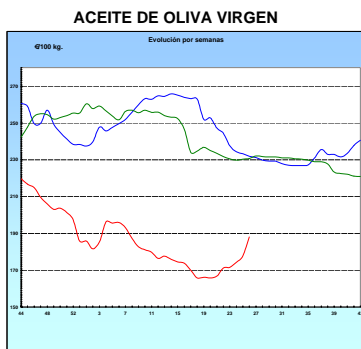
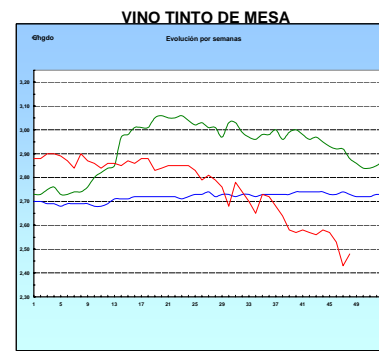
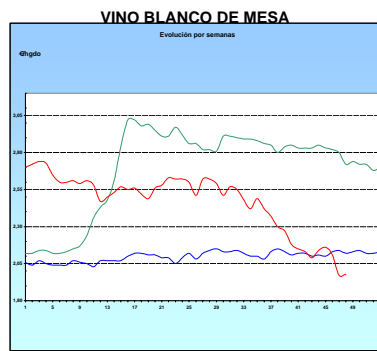
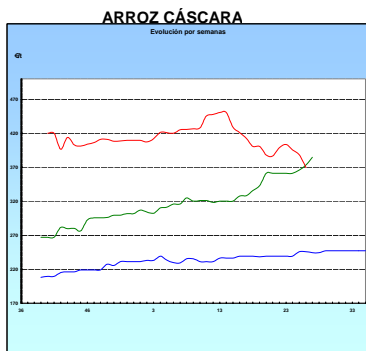
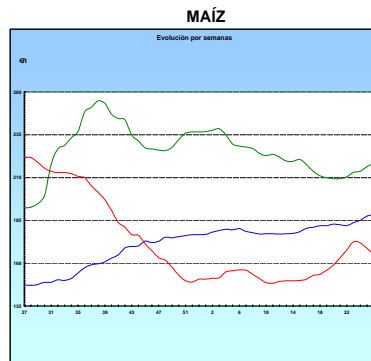
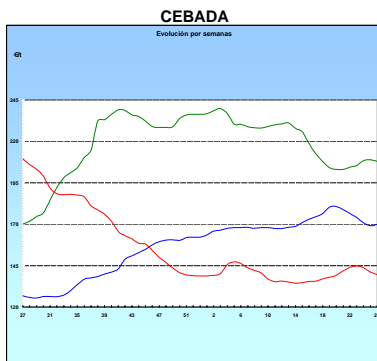
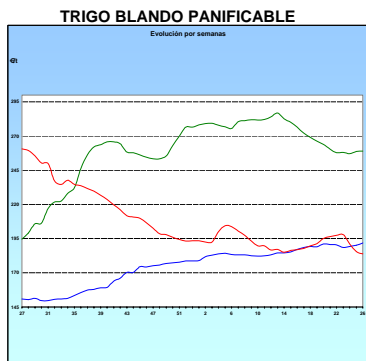
**CONEJO (=):** El conejo de granja mantiene sus precios.

	PRODUCTOS AGRARIOS (especificaciones)	semana 25 15-21/06 2009	semana 26 22-28/06 2009	Variación semanal euros	Variación semanal %
<b>AGRICOLAS</b>					
(1)	Trigo blando panificable (€t)	185,42	183,88	-1,54	-0,83
(1)	Cebada pienso (€t)	141,10	139,44	-1,66	-1,18
(1)	Maíz grano (€t)	168,69	165,50	-3,19	-1,89
(5)	Arroz cáscara largo (€t)	240,20	237,20	-3,00	-1,25
(5)	Arroz cáscara redondo y medio (€t)	447,93	436,00	-11,93	-2,66
(1)	Alfalfa (€t)	150,37	149,27	-1,10	-0,73
(2)	Vino blanco mesa (€hectogrado)	1,97	1,98	0,01	0,51
(2)	Vino tinto mesa (€hectogrado,12 puntos de color )	2,43	2,48	0,05	2,06
(3)	Aceite de oliva virgen de 0,8 a 2º (€100 kg)	177,82	188,14	10,32	5,80
(3)	Aceite de oliva lampante, más de 2º (€100 kg)	172,71	182,06	9,35	5,41
(3)	Aceite de orujo crudo (€100 kg)	73,44	75,08	1,64	2,23
(3)	Aceite girasol refinado (€100 kg)	76,17	74,45	-1,72	-2,26
(5)	Limón Verna (€100 kg)	9,69	9,69	0,00	0,00
(4)	Naranja variedades tardías (€100 kg)	11,69	10,42	-1,27	-10,86
(5)	Albaricoque conjunto variedades(€100 kg)	54,17	49,11	-5,06	-9,34
(5)	Melocotón conjunto variedades (€100kg)	52,99	47,31	-5,68	-10,72
(5)	Cereza conjunto variedades (€100kg)	82,43	94,22	11,79	14,30
(5)	Ciruela conjunto variedades (€100kg)	45,18	44,03	-1,15	-2,55
(6)	Plátano canario (€100kg)	17,26	17,29	0,03	0,17
(5)	Melón Piel de Sapo (€100kg)	46,72	34,56	-12,16	-26,03
(5)	Lechuga Romana (€100 kg)	20,25	19,97	-0,28	-1,38
(5)	Pimiento verde tipo italiano (€100 kg)	38,16	40,27	2,11	5,53
(5)	Judía verde tipo plana (€100 kg)	108,10	108,19	0,09	0,08
(5)	Tomate liso (€100 kg)	30,00	28,89	-1,11	-3,70
(5)	Patata (€100 kg)	15,91	16,22	0,31	1,95
<b>GANADEROS</b>					
(7)	Ternera, conjunto clases (€100 kg canal)	324,56	324,32	-0,24	-0,07
(7)	Añojo, buena conformación (€100 kg canal)	293,91	298,00	4,09	1,39
(7)	Bovino vivo, conjunto categorías (€100 kg vivo)	173,66	173,60	-0,06	-0,04
(7)	Corderos 9-19 kilos (€100 kg canal)	478,01	485,30	7,29	1,53
(7)	Corderos12-16 kilos (€100 kg canal)	471,03	476,28	5,25	1,11
(7)	Porcino 60-55%magro (€100 kg canal)	155,96	160,90	4,94	3,17
(7)	Porcino 50-55% magro (€100 kg canal)	153,44	158,44	5,00	3,26
(7)	Porcino<50% magro (€100 kg canal)	151,85	156,09	4,24	2,79
(7)	Lechon 20 kg (€unidad)	30,37	30,37	0,00	0,00
(8)	Pollo, media canales del 83% y 65% rdt. (€100 kg)	144,84	148,46	3,62	2,50
(9)	Huevos - Clase L (€docena)	0,82	0,82	0,00	0,00
(9)	Huevos - Clase M (€docena)	0,73	0,73	0,00	0,00
(5)	Conejo1,8-2,2 kilo,vivo (€100 kg)	153,88	154,11	0,23	0,15
(1)	Leche de vaca 3,7% materia grasa (€hl)	32,82 (mar.-09)	30,12 (abr.-09)	-2,70	-8,23

**Posición comercial:** (1) Entrada industria ; (2) Salida bodega; (3) Salida almazara; (4) S/árbol; (5) Granel; s/finca, almacén agricultor, granja,alhóndiga, lonja;(6) Percibido por el agricultor;(7) Entrada matadero;(8) Salida muelle matadero;(9) Salida muelle centro de embalaje.

# PRECIOS MEDIOS NACIONALES

■ antepenúltima campaña  
■ penúltima campaña  
■ campaña actual



<b>I-2 PRECIOS EN MERCADOS REPRESENTATIVOS - CEREALES</b>
---

Precios en €/t  
Trigos Rgto. CE 1784/03

Precios de comercio al por mayor. Mercancía nacional y/o importada, sobre vehículo en posición almacén

PRODUCTO	MERCADO REPRESENTATIVO	Semana 15-21/06 2009	Semana 22-28/06 2009	Variación
TRIGO BLANDO PANIFICABLE	Alava	150,00	144,00	-6,00
	Albacete	155,10	145,50	-9,60
	Avila	143,00	140,00	-3,00
	Barcelona	160,00	160,00	0,00
	Burgos	149,09	148,89	-0,20
	Cadiz	162,27	156,26	-6,01
	Cantabria	155,00	155,00	0,00
	Córdoba	162,00	162,00	0,00
	Cuenca	156,00	146,00	-10,00
	Gerona	160,00	160,00	0,00
	Huesca	149,60	144,40	-5,20
	León	147,00	140,00	-7,00
	Orense	160,00	158,00	-2,00
	Palencia	149,00	147,40	-1,60
	Rioja	160,00	154,00	-6,00
	Salamanca	147,80	144,40	-3,40
	Sevilla	161,78	156,97	-4,81
	Soria	158,97	154,17	-4,80
	Tarragona	155,00	151,00	-4,00
	Teruel	156,00	150,00	-6,00
Valencia	157,00	146,00	-11,00	
Valladolid	147,90	146,63	-1,27	
Zamora	144,90	139,50	-5,40	
Zaragoza	156,00	150,00	-6,00	
TRIGO DURO	Burgos	173,00	166,50	-6,50
	Córdoba	222,00	222,00	0,00
	Sevilla	235,59	225,98	-9,61
	Zamora	172,50	165,00	-7,50
	Zaragoza	215,00	215,00	0,00

**I-2 PRECIOS EN MERCADOS REPRESENTATIVOS - CEREALES**

Precios en €/t  
Cebada Rto. CE 1784/03

Precios de comercio al por mayor. Mercancía nacional y/o importada, sobre vehículo en posición almacén

PRODUCTO	MERCADO REPRESENTATIVO	Semana 15-21/06 2009	Semana 22-28/06 2009	Variación
CEBADA PIENSO	Alava	132,00	126,00	-6,00
	Albacete	135,90	131,10	-4,80
	Avila	129,00	126,00	-3,00
	Barcelona	143,00	140,00	-3,00
	Burgos	131,94	131,74	-0,20
	Cantabria	142,00	140,00	-2,00
	Ciudad Real	139,30	134,50	-4,80
	Coruña	140,00	140,00	0,00
	Gerona	143,00	140,00	-3,00
	Granada	138,00	137,00	-1,00
	Guadalajara	134,18	134,18	0,00
	Huesca	134,10	131,60	-2,50
	Leon	132,00	132,00	0,00
	Lerida	142,00	134,00	-8,00
	Murcia	141,00	138,00	-3,00
	Navarra	138,00	132,00	-6,00
	Orense	145,00	145,00	0,00
	Palencia	136,00	132,60	-3,40
	Rioja	135,00	129,00	-6,00
	Salamanca	139,10	135,50	-3,60
	Segovia	136,00	135,00	-1,00
	Sevilla	149,80	145,19	-4,61
	Soria	131,64	126,84	-4,80
	Teruel	132,00	129,00	-3,00
	Toledo	143,10	140,70	-2,40
	Valencia	140,00	139,00	-1,00
Valladolid	133,10	130,58	-2,52	
Zaragoza	132,00	129,00	-3,00	
CEBADA MALTA	Burgos	156,26	156,26	0,00
	Guadalajara	162,00	142,00	-20,00
	Huesca	140,00	140,00	0,00
	Navarra	144,00	144,00	0,00
	Palencia	156,26	156,26	0,00
	Segovia	176,00	153,00	-23,00

**I-2 PRECIOS EN MERCADOS REPRESENTATIVOS - CEREALES**

Precios en €t  
 Maíz Rgto. CE 1784/03  
 Arroz cáscara Rgto. CE 1785/03

Precios de comercio al por mayor. Mercancía nacional y/o importada, sobre vehículo en posición almacén

PRODUCTO	MERCADO REPRESENTATIVO	Semana 15-21/06 2009	Semana 22-28/06 2009	Variación
MAIZ-GRANO	Albacete	168,70	167,10	-1,60
	Asturias	175,00	175,00	0,00
	Avila	174,00	171,00	-3,00
	Badajoz	172,76	172,76	0,00
	Barcelona	172,00	165,00	-7,00
	Coruña	178,00	178,00	0,00
	Gerona	172,00	165,00	-7,00
	Huesca	163,00	161,60	-1,40
	León	160,00	160,00	0,00
	Lérida	170,00	159,00	-11,00
	Madrid	177,29	177,29	0,00
	Murcia	168,00	165,00	-3,00
	Navarra	168,00	160,00	-8,00
	Pontevedra	178,00	178,00	0,00
	Rioja	168,00	160,00	-8,00
	Salamanca	174,00	170,40	-3,60
	Sevilla	177,30	174,90	-2,40
	Tarragona	175,00	170,00	-5,00
	Teruel	172,00	165,00	-7,00
	Valencia	178,00	177,00	-1,00
Valladolid	167,32	168,12	0,80	
Zaragoza	172,00	165,00	-7,00	
ARROZ CASCARA	Valencia			
	Redondo(V.Bahía)	468,79	433,00	-35,79
	Badajoz			
	Redondo	450,00	450,00	0,00
Medio	425,00	425,00	0,00	
Largo	240,20	237,20	-3,01	
ARROZ BLANCO EXTRA	Tarragona	755,00	755,00	0,00
	Valencia	785,00	785,00	0,00

<b>I-3 PRECIOS EN MERCADOS REPRESENTATIVOS - VINOS DE MESA</b>
--

**Reglamentos C.E 479/2008 y 1282/2001**

**En €/hgdo, salida bodega, a granel, pago al contado sin I.V.A.  
Precios de vino tinto de mesa referidos al producto de 12 puntos de color**

<b>PRODUCTO</b>	<b>MERCADO REPRESENTATIVO</b>	<b>Semana 15-21/06 2009</b>	<b>Semana 22-28/06 2009</b>	<b>Variación</b>
<b>VINO BLANCO DE MESA</b>	<b>Albacete</b>	<b>2,02</b>	<b>2,02</b>	<b>0,00</b>
	<b>Badajoz</b>	<b>1,85</b>	<b>1,72</b>	<b>-0,13</b>
	<b>Ciudad Real</b>	<b>-</b>	<b>2,09</b>	<b>-</b>
	<b>Cuenca</b>	<b>-</b>	<b>2,01</b>	<b>-</b>
	<b>Huelva</b>	<b>2,10</b>	<b>2,00</b>	<b>-0,10</b>
	<b>Toledo</b>	<b>2,03</b>	<b>2,03</b>	<b>0,00</b>
<b>VINO TINTO DE MESA</b>	<b>Albacete</b>	<b>2,46</b>	<b>2,46</b>	<b>0,00</b>
	<b>Ciudad Real</b>	<b>-</b>	<b>2,50</b>	<b>-</b>
	<b>Cuenca</b>	<b>-</b>	<b>2,60</b>	<b>-</b>
	<b>Madrid</b>	<b>2,45</b>	<b>2,49</b>	<b>0,04</b>
	<b>Murcia</b>	<b>2,53</b>	<b>2,60</b>	<b>0,07</b>
	<b>Toledo</b>	<b>2,43</b>	<b>2,42</b>	<b>-0,01</b>
	<b>Valencia</b>	<b>2,35</b>	<b>2,36</b>	<b>0,01</b>



**I-4 PRECIOS EN MERCADOS REPRESENTATIVOS DE ACEITES**

Aceites. Precios sobre almazara, en €/100 kg, sin I.V.A.Rgtos C.E. 865/04 y 826/08

Semilla de girasol. Precios en centros de demanda, en €/100 kg, sin I.V.A. Rgto C.E.E. 3405/93

PRODUCTO Y ESPECIFICACIONES	MERCADO REPRESENTATIVO	Semana 8-14/06 2009	Semana 22-28/06 2009	Variación
ACEITE DE OLIVA VIRGEN EXTRA Menos de 0,8°	Ciudad Real	185,00	192,00	7,00
	Córdoba	181,00	193,75	12,75
	Granada	190,00	190,00	0,00
	Jaén	183,30	195,32	12,02
	Málaga	180,00	186,00	6,00
	Sevilla	188,15	193,65	5,50
	Tarragona	183,31	186,31	3,01
ACEITE DE OLIVA VIRGEN De 0,8° a 2°	Badajoz	173,00	195,30	22,30
	Córdoba	175,75	186,75	11,00
	Jaén	174,29	190,82	16,53
	Málaga	172,50	181,00	8,50
	Sevilla	175,00	180,00	5,00
	Tarragona	174,29	177,30	3,01
	Toledo	176,00	182,50	6,50
ACEITE DE OLIVA LAMPANTE	Badajoz	165,30	181,80	16,50
	Córdoba	171,75	185,75	14,00
	Jaén	174,29	183,30	9,01
	Málaga	167,50	176,00	8,50
	Sevilla	167,92	175,14	7,22
	Tarragona	163,77	165,28	1,51
ACEITE DE OLIVA REFINADO	Córdoba	175,50	190,75	15,25
	Jaén	183,30	198,33	15,03
	Sevilla	178,50	182,00	3,50
	Tarragona	178,80	181,80	3,00
ACEITE DE ORUJO CRUDO	Córdoba	70,50	75,00	4,50
	Jaén	72,12	75,12	3,00
	Tarragona	72,12	75,13	3,01
ACEITE DE ORUJO REFINADO	Córdoba	107,55	112,60	5,05
	Jaén	109,98	114,19	4,21
	Tarragona	108,82	111,87	3,05
ACEITE DE GIRASOL CRUDO	Córdoba	65,00	63,00	-2,00
ACEITE DE GIRASOL REFINADO	Córdoba	77,00	73,25	-3,75
	Sevilla	76,00	74,50	-1,50
	Tarragona	76,50	75,50	-1,00

## I-5 PRECIOS EN MERCADOS REPRESENTATIVOS - FRUTAS Y HORTALIZAS

### PRECIOS DE PRODUCTOS NACIONALES

Mercados representativos de producción

Rgtos. CE 2.200/96, 659/97 y 877/04

En €/100 kg, a salida agrupación de productores, envasado, sin incluir I.V.A.

### CITRICOS

PRODUCTO	MERCADO	VARIEDAD O TIPO	CAT.	CALIBRE mm.	DIA/MES				
					22/6	23/6	24/6	25/6	26/6
LIMON	Alicante	-	I	1-3	47,63	47,63	47,63	-	47,63
	Murcia	-	I	1-3	55,00	55,00	55,00	55,00	55,00
NARANJA	Valencia	Valencia Late	I	2-4	44,03	44,03	-	44,03	44,03

### FRUTAS DE PEPITA

PRODUCTO	MERCADO	VARIEDAD O TIPO	CAT.	CALIBRE mm.	DIA/MES				
					22/6	23/6	24/6	25/6	26/6
MANZANA	Girona	Golden Delicious	I	70-80	48,87	48,87	-	48,87	48,87
	Lleida	Golden Delicious	I	70-80	47,80	47,36	-	46,93	47,05
	Lleida	Red Delicious	I	70-80	49,00	48,48	-	49,19	49,00
PERA	Lleida	Conferencia	I	60-65	88,90	87,07	-	90,20	90,25

### FRUTAS DE HUESO

PRODUCTO	MERCADO	VARIEDAD O TIPO	CAT.	CALIBRE mm.	DIA/MES				
					22/6	23/6	24/6	25/6	26/6
ALBARICOQUE	Murcia	-	I	45-50	85,00	85,00	85,00	85,00	85,00
	Valencia	-	I	45-50	75,87	-	75,87	-	75,87
CEREZA	Zaragoza	-	I	22y+	-	206,65	202,22	192,55	192,95
CIRUELA	Murcia	Japonesa	I	40y+	115,00	115,00	115,00	115,00	115,00
	Murcia	Santa Rosa	I	40y+	90,00	90,00	90,00	90,00	90,00
MELOCOTÓN	Huesca	Carne amarilla	I	A/B	-	59,00	-	-	-
	Huesca	Carne blanca	I	A/B	69,78	68,00	-	-	-
	Lleida	Carne amarilla	I	A/B	62,00	-	-	65,00	65,00
	Murcia	Carne amarilla	I	A/B	75,00	75,00	75,00	75,00	75,00
NECTARINA	Huesca	Carne amarilla	I	A/B	-	88,00	-	-	-
	Lleida	Carne amarilla	I	A/B	71,00	70,96	-	72,38	72,38

<b>I-5 PRECIOS EN MERCADOS REPRESENTATIVOS - FRUTAS Y HORTALIZAS</b>
--

**PRECIOS DE PRODUCTOS NACIONALES**

Mercados representativos de producción

Rgtos. CE 2.200/96, 659/97 y 877/04

En €/100 kg, a salida agrupación de productores, envasado, sin incluir I.V.A.

**HORTALIZAS**

PRODUCTO	MERCADO	VARIEDAD O TIPO	CAT.	CALIBRE mm.	DIA/MES				
					22/6	23/6	24/6	25/6	26/6
AJO	Cuenca	Blanco	I	50-80	155,00	155,00	155,00	155,00	155,00
	Cuenca	Morado	I	50-80	160,00	160,00	160,00	160,00	160,00
BERENJENA	Almería	-	I	-	-	-	28,57	-	26,67
CALABACIN	Almería	-	I	140-210	-	-	29,41	-	28,89
CHAMPIÑÓN	La Rioja	Cerrado	I	30-65	129,78	129,74	136,32	140,19	140,14
COLIFLOR	La Rioja	Coronada	I	-	25,91	25,91	25,91	25,91	25,91
JUDIA VERDE	Almería	Plana	I	-	-	-	103,17	-	104,44
LECHUGA	Almería	Iceberg	I	400y+	70,26	-	70,76	-	68,34
MELON	Almería	Piel de Sapo	I	-	50,98	-	45,75	44,29	39,22
	Murcia	Amarillo	I	-	43,50	43,50	43,50	43,50	43,50
	Murcia	Globo Galia	I	-	45,00	45,00	45,00	45,00	45,00
	Murcia	Piel de Sapo	I	-	65,00	65,00	65,00	65,00	65,00
PEPINO	Almería	Liso	I	-	23,81	22,35	20,00	20,27	-
PIMIENTO	Murcia	Cuadrado color (rojo o amarillo)	I	70y+	106,00	106,00	106,00	106,00	106,00
	Murcia	Cuadrado verde	I	70y+	110,00	111,00	112,00	113,00	114,00
SANDIA	Almería	Con pepita	I	-	21,74	-	20,87	20,63	19,05
TOMATE	Almería	Racimo	I	-	-	30,82	26,00	24,35	24,94
	Almería	Redondo	I	57-82	40,52	36,36	34,12	33,26	33,59
	Granada	Cereza	I	-	138,70	134,32	134,35	138,57	-
	Murcia	Redondo	I	57-82	57,73	57,73	57,73	57,73	57,73
ZANAHORIA	Cádiz	-	I	-	51,50	51,50	51,50	51,50	51,50

## I-6 PRECIOS EN MERCADOS REPRESENTATIVOS VACUNO Y OVINO

## A) BOVINO

1.- PRECIO MEDIO NACIONAL (EUROS/100 kg CANAL) DE CANALES DE BOVINO PESADO  
SEGÚN MODELO COMUNITARIO DE CLASIFICACIÓN (RGTO 295/96).

CATEGORIA	CLASE DE CONFORMACIÓN Y DE ESTADO DE ENGRASAMIENTO	Semana 15-21/06 2009	Semana 22-28/06 2009	Variación
<b>Categoría A:</b> Canales de machos jóvenes sin castrar de menos de 2 años	Muy buena y poco cubierta (U-2)	321,53	321,54	0,01
	Muy buena y cubierta (U-3)	315,57	318,53	2,95
	Precio medio ponderado categoría U	317,78	319,64	1,86
	Buena y poco cubierta (R-2)	270,45	278,63	8,18
	Buena y cubierta (R-3)	307,68	309,37	1,69
	Precio medio ponderado categoría R	293,91	298,00	4,10
<b>Categoría D:</b> Canales de hembras que hayan parido	Menos buena y poco cubierta (O-2)	221,29	228,69	7,39
	Menos buena y cubierta (O-3)	274,81	273,23	-1,58
	Precio medio ponderado categoría O	252,87	254,97	2,10
	Buena y cubierta (R-3)	208,93	208,22	-0,71
	Buena y grasa (R-4)	261,42	257,09	-4,33
	Precio medio ponderado categoría R	222,05	220,44	-1,61
<b>Categoría E:</b> Canales de otras hembras	Menos buena y poco cubierta (O-2)	183,83	187,50	3,67
	Menos buena y cubierta (O-3)	190,49	186,90	-3,59
	Menos buena y grasa (O-4)	192,89	196,39	3,50
	Precio medio ponderado categoría O	190,05	189,46	-0,59
	Mediocre y poco cubierta (P-2)	154,53	156,37	1,84
	Mediocre y cubierta (P-3)	169,87	175,93	6,06
<b>Categoría E:</b> Canales de otras hembras	Precio medio ponderado categoría P	164,80	169,47	4,67
	Muy buena y poco cubierta (U-2)	292,13	292,71	0,59
	Muy buena y cubierta (U-3)	308,66	310,33	1,67
	Precio medio ponderado categoría U	300,06	301,17	1,11
	Buena y poco cubierta (R-2)	251,69	241,83	-9,86
	Buena y cubierta (R-3)	277,49	275,88	-1,61
	Buena y grasa (R-4)	254,71	255,74	1,03
Precio medio ponderado categoría R	261,74	255,88	-5,85	
<b>Categoría E:</b> Canales de otras hembras	Menos buena y poco cubierta (O-2)	277,14	276,36	-0,79
	Menos buena y cubierta (O-3)	294,56	298,21	3,65
	Menos buena y grasa (O-4)	293,15	295,17	2,03
	Precio medio ponderado categoría O	285,10	286,29	1,19

<b>I-6 PRECIOS EN MERCADOS REPRESENTATIVOS VACUNO Y OVINO</b>
---

**2.- PRECIO MEDIO NACIONAL DEL BOVINO (€100 kg VIVO)**

BOVINO VIVO	Semana 15-21/06 2009	Semana 22-28/06 2009	Variación
Machos hasta 480 kg vivo	185,52	185,31	-0,20
Machos de más de 480 kg vivo	174,39	174,40	0,01
Hembras que hayan parido	88,24	88,05	-0,19
Otras hembras de hasta 380 kg vivo	197,46	197,39	-0,08
Otras hembras de más de 380 kg vivo	193,57	193,49	-0,08

**3.- PRECIO MEDIO NACIONAL DE OTROS  
ANIMALES DE LA ESPECIE BOVINA (RGTO 2273/02).**

OTROS BOVINOS	Semana 15-21/06 2009	Semana 22-28/06 2009	Variación
<b>Terneros machos de ocho días a cuatro semanas</b>			
tipo frisón	130,86	127,61	-3,25
tipo cruzado	330,74	333,74	3,00
<i>Media ponderada nacional (€/cabeza)</i>	230,80	230,67	-0,13
<b>Bovinos ligeros entre seis y doce meses</b>			
tipo cruzado	211,75	213,21	1,46
tipo país	148,25	149,70	1,45
<i>Media ponderada nacional (€100 kg vivo)</i>	189,52	190,98	1,46

**B) CORDEROS**

**1.- PRECIOS MEDIOS NACIONALES DE CANALES  
DE OVINO FRESCAS O REFRIGERADAS (RGTO 315/02).**

CORDEROS I y II	Semana 15-21/06 2009	Semana 22-28/06 2009	Variación
Cordero I ( 12 a 13 kg / canal)	490,95	500,08	9,13
Cordero II ( 13,1 a 16 kg /canal)	451,10	452,48	1,38
<i>Media nacional</i>	471,03	476,28	5,25

**2.- PRECIOS MEDIOS DE CANALES DE OVINO FRESCAS O REFRIGERADAS  
EN LOS MERCADOS NACIONALES REPRESENTATIVOS PARA LA C.E.**

MERCADO REPRESENTATIVO	Semana 15-21/06 2009	Semana 22-28/06 2009	Variación
Barcelona	510,26	512,54	2,28
Madrid	529,76	529,76	0,00
Valencia	547,57	547,92	0,35
Albacete	460,10	460,10	0,00
Zaragoza	465,15	490,95	25,80
Medina del Campo	478,33	458,33	-20,00
Talavera de la Reina	503,78	523,78	20,00
Extremadura	424,85	439,45	14,60
<i>Media ponderada nacional</i>	478,01	485,30	7,29

**PRECIOS EN MERCADOS REPRESENTATIVOS - PRODUCTOS GANADEROS**

**D)-PORCINO**  
 Clasificación EUROP. R(CEE) 1572/95

**€100 kg canal**

MERCADO REPRESENTATIVO	CLASE E		
	Semana 15-21/06 2009	Semana 22-28/06 2009	Variación
<b>LONJAS</b>			
Ebro	148,86	156,80	7,94
Mercolleida	152,50	157,58	5,07
Segovia	162,29	168,79	6,49
Segura	160,84	166,17	5,33
Silleda	157,98	163,83	5,84
Conjunto de Lonjas Media ponderada	155,37	161,33	5,97
<b>MATADEROS</b> Media ponderada	156,55	160,46	3,91
Media nacional	155,96	160,90	4,94

MERCADO REPRESENTATIVO	CLASE U			CATEGORIA II		
	Semana 15-21/06 2009	Semana 22-28/06 2009	Variación	Semana 15-21/06 2009	Semana 22-28/06 2009	Variación
<b>LONJAS</b>						
Ebro	146,45	154,40	7,95	144,92	152,86	7,95
Mercolleida	150,04	155,17	5,13	148,51	153,63	5,13
Segovia	159,67	166,21	6,54	158,37	164,90	6,54
Segura	158,25	163,63	5,38	156,97	162,35	5,38
Silleda	155,43	161,33	5,89	166,42	160,58	-5,84
Conjunto de Lonjas Media ponderada	152,86	158,87	6,01	153,15	157,52	4,37
<b>MATADEROS</b> Media ponderada	154,03	158,01	3,99	150,55	154,66	4,11
Media nacional	153,44	158,44	5,00	151,85	156,09	4,24

**PRECIOS EN MERCADOS REPRESENTATIVOS - PRODUCTOS GANADEROS****E)- PORCINO PRECOZ  
Lechones, Otras calidades****€/100 kg vivo**

<b>LECHONES</b>	<b>Semana 15-21/06 2009</b>	<b>Semana 22-28/06 2009</b>	<b>Variación</b>
Normal.Base 20 kg de peso.	151,85	151,85	0,00
Lleida.Base 20 kg de peso.	132,50	132,50	0,00
Segovia . Base 20 kg de peso.	170,00	170,00	0,00
<b>CERDOS CEBADOS</b>			
Categoría U.	118,15	122,94	4,79
<b>DESVIEJE</b>			
Cerdas de desvieje.	55,97	57,14	1,17

**F)- TRONCO IBERICO  
€/100 kg vivo**

<b>LECHONES</b>	<b>Semana 15-21/06 2009</b>	<b>Semana 22-28/06 2009</b>	<b>Variación</b>
Lechones (Base 23 kg)	139,67	142,93	3,26
<b>DESVIEJE</b>			
Reproductores de desvieje	49,65	49,65	0,00
<b>CEBADOS</b>			
Marranillos, de 35 a 60 kg	126,73	126,73	0,00
Primales, de 60 a 100 kg	S/COT	S/COT	-----
Cerdos cebados de pienso (extensivo)	116,46	119,43	2,97
Cerdos cebados de bellota	S/COT	S/COT	-----

ISC



MINISTERIO  
DE AGRICULTURA, PESCA  
Y ALIMENTACIÓN

**CENTRO DE PUBLICACIONES**  
Paseo de la Infanta Isabel, 1 - 28014 MADRID