

INFORME SEMANAL COYUNTURA

20 mayo 2008



MINISTERIO
DE MEDIO AMBIENTE
Y MEDIO RURAL Y MARINO

SUBSECRETARÍA

SECRETARÍA GENERAL TÉCNICA

INFORME SEMANAL DE COYUNTURA

PRECIOS SEGÚN REGLAMENTACIÓN COMUNITARIA

ÍNDICE

PRECIOS EN MERCADOS A LA PRODUCCION	Pág.
1 Precios medios nacionales y gráficos.....	3 a 6
2 Precios en mercados representativos de cereales.....	7 a 9
3 Precios en mercados representativos de vino de mesa.....	10
4 Precios en mercados representativos de materias grasas.....	11
5 Precios en mercados representativos de frutas y hortalizas.....	12 y 13
5 Precios en mercados representativos de vacuno.....	14 y 15
6 Precios en mercados representativos de ovino.....	15
7 Precios en mercados representativos de porcino.....	16 y 17

I-1 PRECIOS MEDIOS NACIONALES

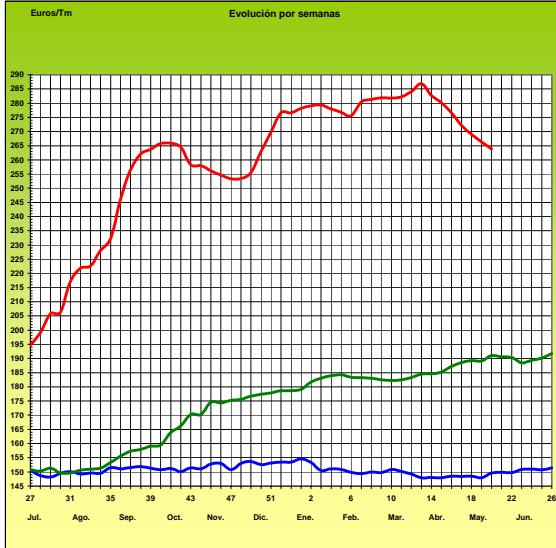
(EUROS/Unidad)

PRODUCTOS Y ESPECIFICACIONES	UNIDAD	POSICION COMERCIAL	Semana 5-11/05 2.008	Semana 12-18/05 2.008	Diferencia
Trigo blando panificable	Tonelada	Entrada industria transformadora	266,34	263,86	-2,48
Cebada pienso	Tonelada	Entrada industria transformadora	204,11	203,17	-0,94
Maíz grano	Tonelada	Entrada industria transformadora	209,85	209,43	-0,42
Arroz cáscara	Tonelada	Salida almacén agricultor	342,71	361,00	18,29
Arroz blanco	Tonelada	Salida industria	580,38	568,96	-11,42
Alfalfa	Tonelada	Sobre almacén	181,47	175,72	-5,75
Vino blanco mesa	Hgdo.	Salida bodega	2,83	2,83	0,00
Vino tinto mesa Rgto.(C.E.) 1282/2001	Hgdo.	Salida bodega	2,98	2,96	-0,02
Aceite de oliva virgen de 0,8 a 2º	100 Kg.	Salida almazara	236,75	234,99	-1,76
Aceite de oliva lampante, más de 2º Rgto.(C.E.) 1513/2001	100 Kg.	Salida almazara	230,14	228,73	-1,41
Patata	100 Kg.	Mercado zonas de producción	30,02	32,75	2,73
Bovino vivo	100 Kg.vivo	Entrada matadero	173,99	172,75	-1,24
Vacuno pesado (Categoría A,C1 R) Rgto. (C.E.) 295/96	100 Kg.canal	Entrada matadero	319,18	319,06	-0,12
Corderos (9-19 kilos canal)	100 Kg.canal	Entrada matadero	429,54	443,65	14,11
Corderos I y II Rgto. (C.E.) 2529/2001 y (C.E.) 315/2002	100 Kg.canal	Entrada matadero	415,69	431,38	15,69
Porcino Clase E Rgto. (C.E.) 1572/95	100 Kg.canal	Entrada matadero	149,12	149,21	0,09
Porcino Clase U	100 Kg.canal	Entrada matadero	145,85	146,12	0,27
Porcino Cat. II	100 Kg.canal	Entrada matadero	143,53	143,84	0,31
Pollo Media ponderada de las cotizaciones de las canales 83% y 65%	100 Kg.canal	Salida muelle matadero	178,24	178,03	-0,21
Huevos - Clase L	Docena	Salida muelle centro de embalaje	0,79	0,78	-0,01
Huevos - Clase M Rgto. (C.E.E.)1511/96 y (C.E.) 572/99	Docena	Salida muelle centro de embalaje	0,70	0,69	-0,01
Conejo (1,8-2,2 kilos, vivo)	100 Kg.vivo	Salida granja	174,78	174,78	0,00
Leche de vaca 3,7 % de materia grasa	100 Litros	Salida muelle industria o centro de recogida	42,67 (marzo 08)		

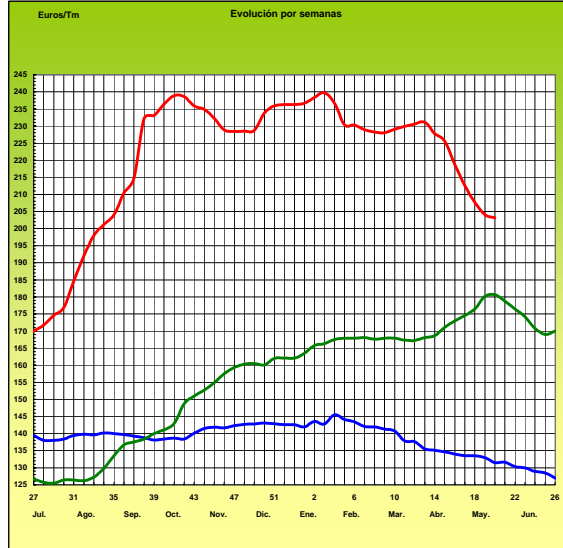
PRECIOS MEDIOS NACIONALES

— campaña 2005/06
 — campaña 2006/07
 — campaña 2007/08

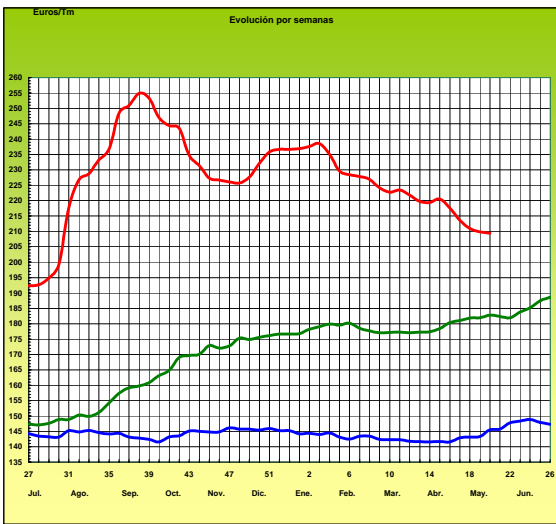
TRIGO BLANDO PANIFICABLE



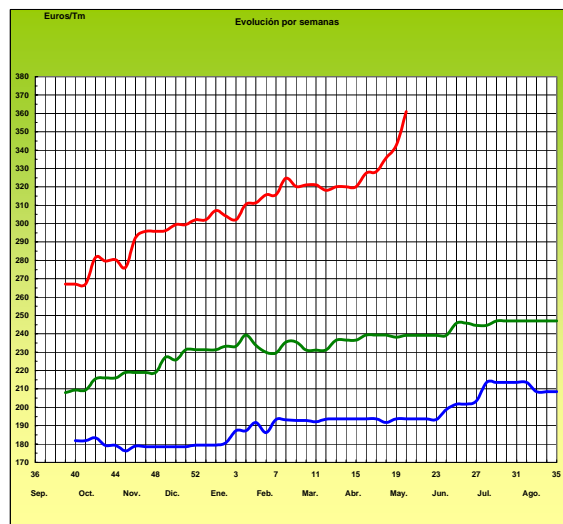
CEBADA



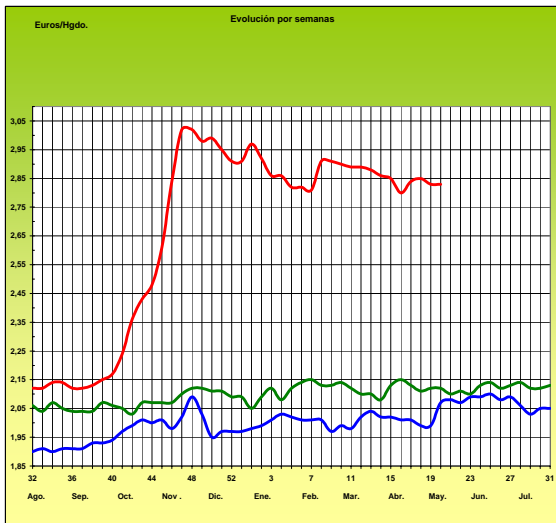
MAÍZ



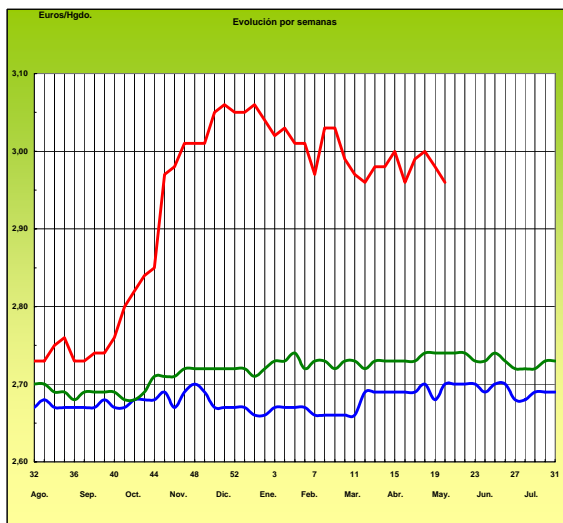
ARROZ CÁSCARA



VINO BLANCO DE MESA

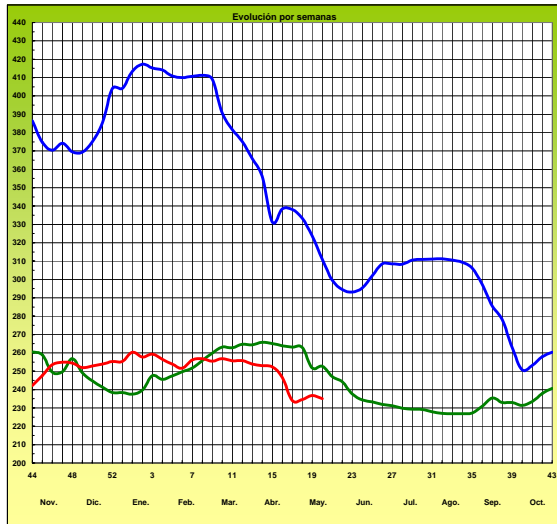


VINO TINTO DE MESA



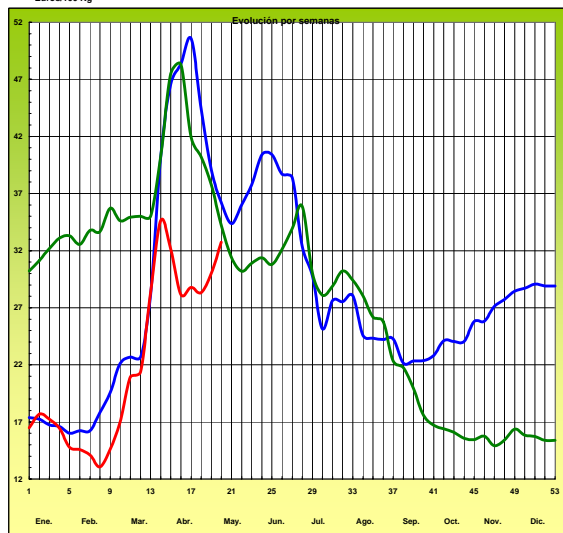
Euros/100 Kg

ACEITE DE OLIVA VIRGEN (Rgto. C.E. 1513/01)



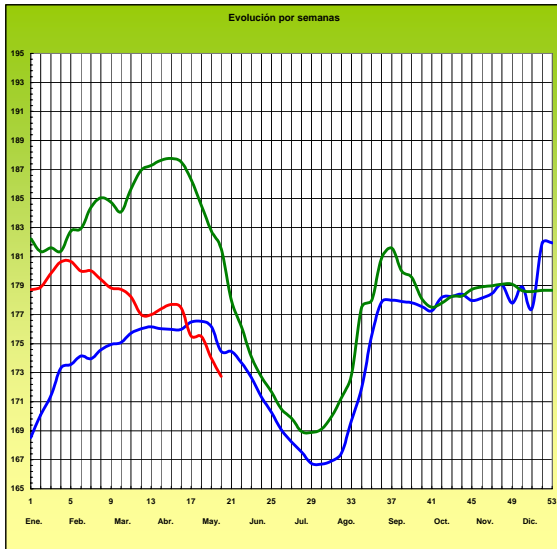
campaña 2005/06 campaña 2006/07 campaña 2007/08

PATATA



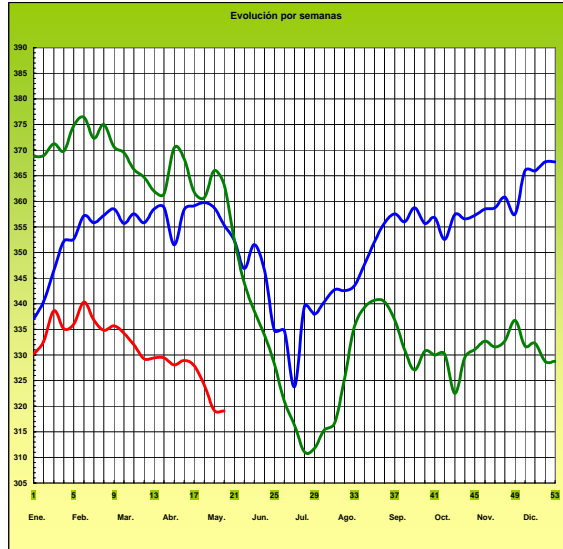
Euros/100 Kg vivo

VACUNO PESADO VIVO

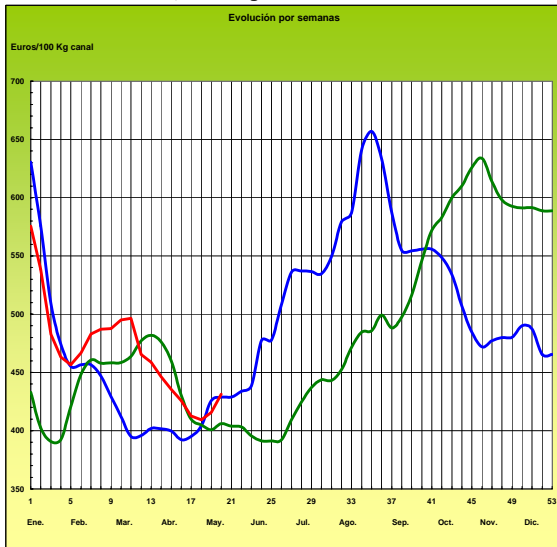


Euros/100 Kg canal

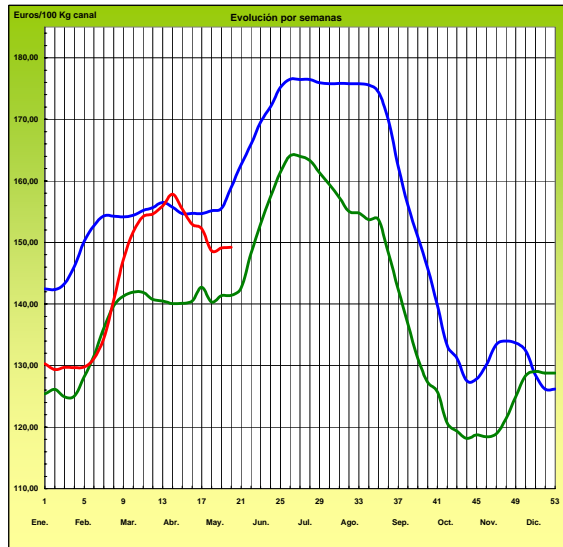
AÑOJO, Clase R Rgto. C.E. 295/96



CORDERO, 12-16 Kg/Canal Rgto. C.E.E. 1481/86 y 2617/97



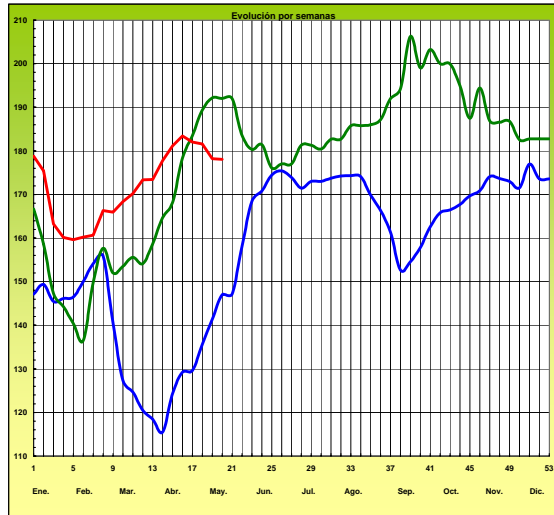
PORCINO Clase E Rgto. C.E.E. 1572/95



PRECIOS MEDIOS NACIONALES

Euros/100 Kg canal

POLLO Canales del 83% y 65% rdto.

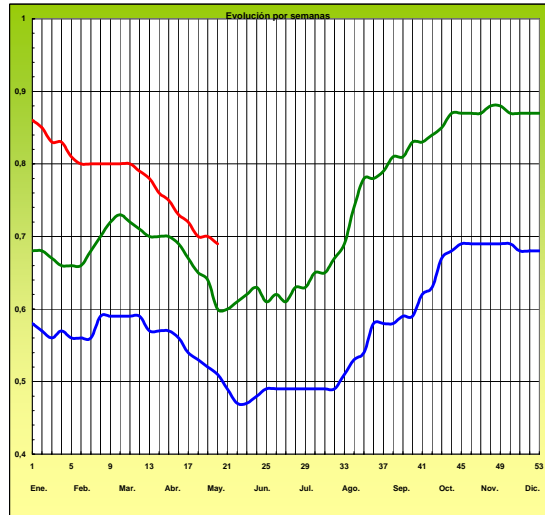


— 2006 — 2007 — 2008

-6-

Euros/Docena

HUEVOS Clase M Rgtos. C.E.E. 1511/96 y C.E. 572/99



I-2 PRECIOS EN MERCADOS REPRESENTATIVOS - CEREALES

Euros/Tm.

Trigos Rgto. CE 1784/03

Precios de comercio al por mayor. Mercancía nacional y/o importada, sobre vehículo en posición almacén

PRODUCTO	MERCADO REPRESENTATIVO	Semana 5-11/05 2008	Semana 12-18/05 2008	Variación
TRIGO BLANDO PANIFICABLE	Alava	210,00	206,00	-4,00
	Albacete	246,20	246,20	0,00
	Avila	204,50	199,00	-5,50
	Barcelona	237,22	233,15	-4,07
	Burgos	209,02	208,45	-0,57
	Cadiz	242,50	238,75	-3,75
	Cantabria	219,00	219,00	0,00
	Córdoba	281,36	275,68	-5,68
	Cuenca	246,20	246,20	0,00
	Gerona	232,50	228,75	-3,75
	Huesca	214,00	210,40	-3,60
	León	221,00	221,00	0,00
	Orense	228,00	228,00	0,00
	Palencia	213,94	213,94	0,00
	Rioja	210,00	206,00	-4,00
	Salamanca	215,10	211,25	-3,85
	Sevilla	262,76	254,77	-7,99
	Soria	209,32	205,86	-3,46
	Tarragona	224,54	217,27	-7,27
	Teruel	222,50	217,75	-4,75
Valencia	220,00	216,00	-4,00	
Valladolid	210,53	205,13	-5,40	
Zamora	221,65	220,25	-1,40	
Zaragoza	257,00	252,00	-5,00	
TRIGO DURO	Burgos	355,60	342,05	-13,55
	Córdoba	429,01	424,51	-4,50
	Navarra	-	300,00	-
	Sevilla	420,50	412,62	-7,88
	Zamora	356,00	345,50	-10,50
	Zaragoza	372,50	356,67	-15,83

I-2 PRECIOS EN MERCADOS REPRESENTATIVOS - CEREALES

Euros/Tm.
Cebada Rto. CE 1784/03
Precios de comercio al por mayor. Mercancía nacional y/o importada, sobre vehículo en posición almacén

PRODUCTO	MERCADO REPRESENTATIVO	Semana 5-11/05 2008	Semana 12-18/05 2008	Variación
CEBADA PIENSO	Alava	190,50	186,00	-4,50
	Albacete	191,90	191,90	0,00
	Avila	184,00	181,00	-3,00
	Barcelona	203,00	203,00	0,00
	Burgos	189,74	188,95	-0,79
	Cantabria	196,00	191,00	-5,00
	Ciudad Real	194,50	189,70	-4,80
	Coruña	201,00	201,00	0,00
	Gerona	207,39	203,00	-4,39
	Granada	201,04	198,19	-2,85
	Guadalajara	195,00	189,00	-6,00
	Huesca	186,20	186,10	-0,10
	Leon	193,00	193,00	0,00
	Lerida	195,00	193,00	-2,00
	Murcia	203,00	198,00	-5,00
	Navarra	191,90	186,00	-5,90
	Orense	201,00	201,00	0,00
	Palencia	191,00	184,00	-7,00
	Rioja	191,90	186,00	-5,90
	Salamanca	190,90	187,80	-3,10
	Segovia	188,60	182,80	-5,80
	Sevilla	210,66	203,80	-6,86
	Soria	187,72	184,04	-3,68
	Tarragona	203,00	203,00	0,00
	Teruel	195,00	195,00	0,00
	Toledo	197,57	194,56	-3,01
Valencia	192,32	192,32	0,00	
Valladolid	187,29	183,19	-4,10	
Zaragoza	191,00	187,00	-4,00	
CEBADA MALTA	Burgos	244,20	244,20	0,00
	Guadalajara	221,00	217,50	-3,50
	Huesca	256,50	256,50	0,00
	Navarra	230,50	220,33	-10,17
	Palencia	244,20	244,20	0,00
	Segovia	227,38	227,38	0,00

I-2 PRECIOS EN MERCADOS REPRESENTATIVOS - CERALES
--

Euros/Tm.
Maíz Rgto. CE 1784/03
Arroz cáscara Rto. CE 1785/03

Precios de comercio al por mayor. Mercancía nacional y/o importada, sobre vehículo en posición almacén

PRODUCTO	MERCADO REPRESENTATIVO	Semana 5-11/05 2008	Semana 12-18/05 2008	Variación
MAIZ-GRANO	Albacete	207,00	207,00	0,00
	Asturias	216,00	212,00	-4,00
	Avila	212,00	211,00	-1,00
	Badajoz	205,00	206,93	1,93
	Barcelona	205,00	207,00	2,00
	Coruña	210,00	210,00	0,00
	Gerona	205,00	207,00	2,00
	Huesca	205,80	206,40	0,60
	León	214,00	214,00	0,00
	Lérida	205,00	206,00	1,00
	Madrid	230,00	230,00	0,00
	Murcia	208,00	208,00	0,00
	Navarra	210,00	207,00	-3,00
	Pontevedra	210,00	210,00	0,00
	Rioja	214,00	211,00	-3,00
	Salamanca	213,50	212,70	-0,80
	Sevilla	209,80	207,87	-1,93
	Tarragona	202,00	203,00	1,00
Valencia	207,00	210,00	3,00	
Valladolid	211,80	209,40	-2,40	
ARROZ CASCARA	Valencia Tipo Japónica(V.Bahía)	346,00	361,00	15,00
	Badajoz Tipo Japónica	317,50	-	-
ARROZ BLANCO EXTRA	Tarragona	555,00	555,00	0,00
	Valencia	585,00	571,50	-13,50

I-3 PRECIOS EN MERCADOS REPRESENTATIVOS - VINOS DE MESA
--

Reglamento C.E.1282/2001

**En Euros/Hgdo., salida bodega, a granel, pago al contado sin I.V.A.
Precios de vino tinto de mesa referidos al producto de 12 puntos de color**

PRODUCTO	MERCADO REPRESENTATIVO	Semana 5-11/05 2.008	Semana 12-18/05 2.008	Variación
VINO BLANCO DE MESA	Albacete	3,08	3,09	0,01
	Badajoz	2,62	2,68	0,06
	Ciudad Real	2,94	2,94	0,00
	Cuenca	2,95	2,95	0,00
	Huelva	2,65	2,65	0,00
	Toledo	2,78	2,74	-0,04
VINO TINTO DE MESA	Albacete	3,08	2,99	-0,09
	Ciudad Real	3,10	3,10	0,00
	Cuenca	2,96	3,03	0,07
	Madrid	2,97	2,92	-0,05
	Murcia	2,90	2,93	0,03
	Toledo	2,95	2,88	-0,07
	Valencia	2,80	2,76	-0,04

I-4 PRECIOS EN MERCADOS REPRESENTATIVOS DE ACEITES

Aceites. Precios sobre almazara, en Euros/100kgs., sin I.V.A. Rgto C.E2153/05 y Rgto C.E. 865/04

PRODUCTO Y ESPECIFICACIONES	MERCADO REPRESENTATIVO	Semana .05-11/05 2008	Semana 12-18/05 2008	Variación
ACEITE DE OLIVA VIRGEN EXTRA Menos de 0,8°	Jaén	240,00	240,00	0,00
	Córdoba	239,70	239,70	0,00
	Málaga	252,00	240,00	-12,00
	Sevilla	251,15	248,32	-2,84
	Tarragona	246,42	246,42	0,00
	Toledo	246,00	238,25	-7,75
ACEITE DE OLIVA VIRGEN De 0,8° a 2°	Jaén	237,40	234,39	-3,01
	Badajoz	234,40	234,40	0,00
	Ciudad Real	237,15	234,70	-2,45
	Córdoba	234,20	234,20	0,00
	Granada	249,00	245,00	-4,00
	Sevilla	238,50	236,15	-2,35
	Tarragona	234,40	234,40	0,00
	Toledo	235,50	233,00	-2,50
ACEITE DE OLIVA LAMPANTE A partir de 2°	Jaén	231,39	228,38	-3,01
	Badajoz	223,90	223,90	0,00
	Córdoba	232,20	232,20	0,00
	Málaga	224,00	227,00	3,00
	Sevilla	226,10	225,60	-0,50
	Tarragona	223,88	223,88	0,00
ACEITE DE OLIVA REFINADO	Jaén	240,40	241,60	1,20
	Córdoba	236,70	235,20	-1,50
	Sevilla	241,41	240,52	-0,89
	Tarragona	244,91	244,91	0,00
ACEITE DE ORUJO CRUDO 7° BASE10	Jaén	114,19	111,19	-3,00
	Córdoba	114,60	112,35	-2,25
	Tarragona	123,21	123,21	0,00
ACEITE DE ORUJO REFINADO WINTERIZADO	Jaén	171,29	168,28	-3,01
	Córdoba	173,15	170,15	-3,00
	Tarragona	183,31	183,31	0,00
ACEITE DE GIRASOL CRUDO	Córdoba	125,00	132,20	7,20
ACEITE DE GIRASOL REFINADO	Córdoba	142,00	142,00	0,00
	Tarragona	141,24	141,24	0,00

I-5 PRECIOS EN MERCADOS REPRESENTATIVOS - FRUTAS Y HORTALIZAS

PRECIOS DE PRODUCTOS NACIONALES

Mercados representativos de producción

Rgtos. CE 2.200/96, 659/97 y 877/04

En Euros/ 100 kg., a salida agrupación de productores, envasado, sin incluir I.V.A.

CITRICOS

PRODUCTO	MERCADO	VARIEDAD O TIPO	CAT.	CALIBRE mm.	DIA/MES				
					12/5	13/5	14/5	15/5	16/5
LIMON	Alicante	-	I	1-3	129,92	129,92	-	129,92	129,92
NARANJA	Alicante	Valencia Late	I	2-4	67,00	-	-	68,71	-
	Valencia	Valencia Late	I	2-4	-	67,00	68,49	65,17	67,96

FRUTAS DE PEPITA

PRODUCTO	MERCADO	VARIEDAD O TIPO	CAT.	CALIBRE mm.	DIA/MES				
					12/5	13/5	14/5	15/5	16/5
MANZANA	Girona	Fuji	I	70-80	53,80	53,80	53,80	53,80	53,80
	Girona	Golden Delicious	I	70-80	55,45	55,45	55,45	55,45	55,45
	Girona	Granny Smith	I	70-80	53,33	53,33	53,33	53,33	53,33
	Girona	Red Delicious	I	70-80	53,16	53,16	53,16	53,16	53,16
	Lleida	Golden Delicious	I	70-80	54,08	53,78	53,85	53,28	54,33
	Lleida	Red Delicious	I	70-80	54,40	55,66	55,00	55,84	56,00
PERA	Lleida	Blanquilla	I	55-60	61,63	61,69	61,26	61,76	61,54
	Lleida	Conferencia	I	60-65	95,08	94,64	95,59	95,90	95,41

FRUTAS DE HUESO

PRODUCTO	MERCADO	VARIEDAD O TIPO	CAT.	CALIBRE mm.	DIA/MES				
					26/9	26/9	26/9	26/9	26/9
AGUACATE	Granada	Hass	I	160-200	270,56	270,56	270,56	270,56	270,56
ALBARICOQUE	Murcia	-	I	45-50	161,00	161,00	161,00	161,00	161,00
MELOCOTON	Murcia	Carne amarilla	I	A/B	140,00	140,00	140,00	140,00	140,00

I-5 PRECIOS EN MERCADOS REPRESENTATIVOS - FRUTAS Y HORTALIZAS

PRECIOS DE PRODUCTOS NACIONALES

Mercados representativos de producción

Rgts. CE 2.200/96, 659/97 y 877/04

En Euros/ 100 kg., a salida agrupación de productores, envasado, sin incluir I.V.A

HORTALIZAS

PRODUCTO	MERCADO	VARIEDAD O TIPO	CAT.	CALIBRE mm.	DIA/MES				
					12/5	13/5	14/5	15/5	16/5
AJO	Cuenca	Blanco	I	50-80	183,33	183,33	183,33	-	183,33
	Cuenca	Morado	I	50-80	208,75	208,75	208,75	-	208,75
BERENJENA	Almería	-	I	-	54,68	54,12	53,64	52,29	49,91
CALABACIN	Almería	-	I	140-210	47,33	54,44	58,82	60,00	60,10
CHAMPIÑÓN	La Rioja	Cerrado	I	30-65	148,99	147,23	147,98	150,53	149,14
COLIFLOR	La Rioja	Coronada	I	160-200	20,87	20,87	20,87	20,87	20,87
FRESON	Huelva	-	I	-	-	158,17	138,56	138,56	-
JUDIA VERDE	Almería	Plana	I	-	115,28	120,00	129,35	145,07	-
LECHUGA	Almería	Iceberg	I	400y+	156,00	-	165,71	-	170,31
	Murcia	Iceberg	I	400y+	155,00	155,00	155,00	155,00	155,00
MELON	Almería	Amarillo	I	-	80,00	80,00	80,00	75,00	72,52
	Almería	Globo Galia	I	-	78,26	76,84	75,65	74,55	74,88
	Almería	Piel de Sapo	I	-	74,51	-	74,51	-	74,51
PEPINO	Almería	Liso	I	-	39,50	42,66	43,40	40,08	40,38
PIMIENTO	Almería	Alargado verde	I	40y+	87,78	-	72,86	-	63,49
	Almería	Cuadrado color (rojo o amarillo)	I	70y+	130,59	125,88	115,71	115,03	-
	Murcia	Cuadrado color (rojo o amarillo)	I	70y+	175,00	175,00	175,00	175,00	175,00
	Murcia	Cuadrado verde	I	70y+	180,00	180,00	180,00	180,00	180,00
SANDIA	Almería	Con pepita	I	-	46,11	47,06	45,01	45,75	46,45
TOMATE	Almería	Racimo	I	-	55,70	49,93	44,95	43,56	43,28
	Almería	Redondo	I	57-82	58,89	60,70	60,33	63,49	62,11
	Granada	Cereza	I	-	149,06	153,82	-	-	-
	Murcia	Cereza	I	-	205,00	205,00	205,00	205,00	205,00
	Murcia	Racimo	I	-	80,00	80,00	80,00	80,00	80,00
	Murcia	Redondo	I	57-82	75,02	75,02	75,02	75,02	75,02
ZANAHORIA	Cádiz	-	I	-	49,00	49,00	49,00	49,00	49,00

I-6 PRECIOS EN MERCADOS REPRESENTATIVOS VACUNO Y OVINO

A) BOVINO

**1.- PRECIO MEDIO NACIONAL (EUROS)100 KG. CANAL) DE CANALES DE BOVINO PESADO
SEGÚN MODELO COMUNITARIO DE CLASIFICACIÓN (RGTO 295/96).**

CATEGORIA	CLASE DE CONFORMACION Y DE ESTADO DE ENGRASAMIENTO	Semana 5-11/05 2008	Semana 12-18/05 2008	Variación
Categoría A: Canales de machos jóvenes sin castrar de menos de 2 años	Muy buena y poco cubierta (U-2)	322,11	321,77	-0,34
	Muy buena y cubierta (U-3)	318,10	317,69	-0,41
	Precio medio ponderado categoría U	319,59	319,20	-0,39
	Buena y poco cubierta (R-2)	351,75	358,33	6,58
	Buena y cubierta (R-3)	300,06	296,00	-4,05
	Precio medio ponderado categoría R	319,18	319,06	-0,12
Categoría D: Canales de hembras que hayan parido	Menos buena y poco cubierta (O-2)	245,23	243,93	-1,30
	Menos buena y cubierta (O-3)	287,18	283,71	-3,47
	Precio medio ponderado categoría O	269,98	267,40	-2,58
	Buena y cubierta (R-3)	209,92	201,83	-8,08
	Buena y grasa (R-4)	259,48	253,30	-6,19
	Precio medio ponderado categoría R	222,31	214,70	-7,61
Categoría E Canales de otras hembras	Menos buena y poco cubierta (O-2)	185,99	182,76	-3,24
	Menos buena y cubierta (O-3)	189,78	181,64	-8,15
	Menos buena y grasa (O-4)	175,10	172,92	-2,18
	Precio medio ponderado categoría O	185,36	179,55	-5,81
	Mediocre y poco cubierta (P-2)	157,98	154,56	-3,42
	Mediocre y cubierta (P-3)	172,20	169,57	-2,63
Categoría E Canales de otras hembras	Precio medio ponderado categoría P	167,51	164,61	-2,90
	Muy buena y poco cubierta (U-2)	331,95	336,94	4,99
	Muy buena y cubierta (U-3)	343,85	340,89	-2,96
	Precio medio ponderado categoría U	337,66	338,84	1,17
	Buena y poco cubierta (R-2)	284,05	286,71	2,65
	Buena y cubierta (R-3)	321,14	319,70	-1,44
	Buena y grasa (R-4)	262,80	264,82	2,03
Precio medio ponderado categoría R	296,45	297,49	1,05	
Categoría E Canales de otras hembras	Menos buena y poco cubierta (O-2)	282,68	280,33	-2,35
	Menos buena y cubierta (O-3)	281,85	280,03	-1,81
	Menos buena y grasa (O-4)	274,26	274,31	0,05
Precio medio ponderado categoría O	282,00	279,97	-2,03	

I-6 PRECIOS EN MERCADOS REPRESENTATIVOS VACUNO Y OVINO

2.- PRECIO MEDIO NACIONAL DEL BOVINO (EUROS/100KG. VIVO)

BOVINO VIVO	Semana 5-11/05 2008	Semana 12-18/05 2008	Variación
Machos hasta 480 kg. vivo	189,90	187,94	-1,96
Machos de más de 480 kg. vivo	172,55	172,15	-0,40
Hembras que hayan parido	86,57	87,38	0,81
Otras hembras de hasta 380 kg. vivo	203,27	200,98	-2,29
Otras hembras de más de 380 kg. vivo	193,95	192,49	-1,46

**3.- PRECIO MEDIO NACIONAL DE OTROS
ANIMALES DE LA ESPECIE BOVINA (RGTO 2273/02).**

OTROS BOVINOS	Semana 5-11/05 2008	Semana 12-18/05 2008	Variación
Terneros machos de ocho días a cuatro semanas			
tipo frisón	110,09	105,09	-5,00
tipo cruzado	279,95	288,72	8,77
<i>Media ponderada nacional (Euros\cabeza)</i>	195,02	196,91	1,89
Bovinos ligeros entre seis y doce meses			
tipo cruzado	188,47	185,56	-2,91
tipo país	124,96	122,05	-2,91
<i>Media ponderada nacional (Euros\100 kg. vivo)</i>	166,24	163,33	-2,91

B) CORDEROS

**1.- PRECIOS MEDIOS NACIONALES DE CANALES
DE OVINO FRESCAS O REFRIGERADAS (RGTO 315/02).**

CORDEROS I y II	Semana 5-11/05 2008	Semana 12-18/05 2008	Variación
Cordero I (12 a 13 kg/ canal)	437,68	452,90	15,22
Cordero II (13,1 a 16 kg /canal)	393,50	409,86	16,36
<i>Media nacional</i>	415,59	431,38	15,79

**2.- PRECIOS MEDIOS DE CANALES DE OVINO FRESCAS O REFRIGERADAS
EN LOS MERCADOS NACIONALES REPRESENTATIVOS PARA LA C.E.**

MERCADO REPRESENTATIVO	Semana 5-11/05 2008	Semana 12-18/05 2008	Variación
Barcelona	470,34	470,34	0,00
Madrid	525,27	525,27	0,00
Valencia	390,14	390,14	0,00
Albacete	409,85	409,85	0,00
Zaragoza	423,97	439,97	16,00
Medina del Campo	458,33	498,33	40,00
Talavera de la Reina	403,44	423,61	20,17
Extremadura	383,55	399,15	15,60
<i>Media ponderada nacional</i>	429,54	443,65	14,11

PRECIOS EN MERCADOS REPRESENTATIVOS - PRODUCTOS GANADEROS

D)-PORCINO
 Clasificación EUROP. R(CEE) 1572/95

Euros/100 kg canal

MERCADO REPRESENTATIVO	CLASE E		
	Semana 5-11/05 2008	Semana 12-18/05 2008	Variación
LONJAS			
Ebro	145,67	145,49	-0,18
Mercolleida	146,46	146,28	-0,18
Segovia	149,89	151,04	1,15
Segura	149,61	153,35	3,74
Silleda	148,89	148,89	0,00
Conjunto de Lonjas Media ponderada	147,67	148,36	0,70
MATADEROS Media ponderada	150,58	150,06	-0,52
Media nacional	149,12	149,21	0,09

MERCADO REPRESENTATIVO	CLASE U			CATEGORIA II		
	Semana 5-11/05 2008	Semana 12-18/05 2008	Variación	Semana 5-11/05 2008	Semana 12-18/05 2008	Variación
LONJAS						
Ebro	142,48	142,48	0,00	140,94	140,94	0,00
Mercolleida	143,25	143,25	0,00	141,71	141,71	0,00
Segovia	146,60	147,91	1,31	145,30	146,60	1,31
Segura	146,33	150,17	3,85	145,04	148,89	3,85
Silleda	145,62	145,81	0,18	145,64	145,64	0,00
Conjunto de Lonjas Media ponderada	144,43	145,29	0,86	143,18	144,02	0,84
MATADEROS Media ponderada	147,28	146,95	-0,33	143,88	143,66	-0,22
Media nacional	145,85	146,12	0,27	143,53	143,84	0,31

PRECIOS EN MERCADOS REPRESENTATIVOS - PRODUCTOS GANADEROS**E)- PORCINO PRECOZ**

Lechones, Otras calidades

Euros/100 kg vivo

LECHONES	Semana 5-11/05 2008	Semana 12-18/05 2008	Variación
Normal.Base 20 kg de peso.	113,65	112,45	-1,20
Lleida.Base 20 kg de peso.	95,00	85,00	-10,00
Segovia . Base 20 kg de peso.	130,00	135,00	5,00
CERDOS CEBADOS			
Categoría U.	112,31	112,51	0,21
DESVIEJE			
Cerdas de desvieje.	52,42	55,83	3,41

F)- TRONCO IBERICO

Euros/100 kg vivo

LECHONES	Semana 5-11/05 2008	Semana 12-18/05 2008	Variación
Lechones (Base 23 kg)	3481,52	3481,52	0,00
DESVIEJE			
Reproductores de desvieje	63,22	60,54	-2,69
CEBADOS			
Marranillos, de 35 a 60 kg	111,26	109,05	-2,20
Primales, de 60 a 100 kg	S/COT	S/COT	-----
Cerdos cebados de pienso (extensivo)	116,53	114,32	-2,21
Cerdos cebados de bellota	S/COT	S/COT	-----

IS



MINISTERIO
DE MEDIO AMBIENTE
Y MEDIO RURAL Y MARINO

SUBSECRETARÍA

SECRETARÍA GENERAL TÉCNICA

CENTRO DE PUBLICACIONES
Paseo de la Infanta Isabel, 1 - 28014 MADRID