

INFORME SEMANTAL COYUNTURA

Precios según Reglamentación
Comunitaria

22 de enero de 2008



MINISTERIO
DE AGRICULTURA, PESCA
Y ALIMENTACIÓN

SUBSECRETARÍA

SECRETARÍA GENERAL TÉCNICA

S. G. Estadísticas

INFORME SEMANAL DE COYUNTURA

PRECIOS SEGÚN REGLAMENTACIÓN COMUNITARIA

ÍNDICE

PRECIOS EN MERCADOS A LA PRODUCCION	Pág.
1 Precios medios nacionales y gráficos.....	3 a 6
2 Precios en mercados representativos de cereales.....	7 a 9
3 Precios en mercados representativos de vino de mesa.....	10
4 Precios en mercados representativos de materias grasas.....	11
5 Precios en mercados representativos de frutas y hortalizas.....	12 y 13
5 Precios en mercados representativos de vacuno.....	14 y 15
6 Precios en mercados representativos de ovino.....	15
7 Precios en mercados representativos de porcino.....	16 y 17

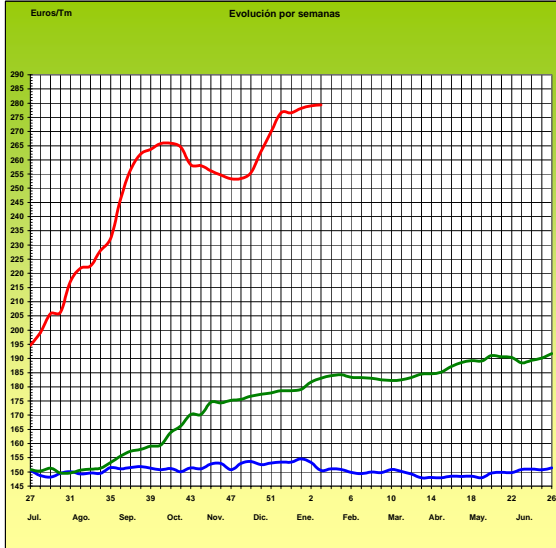
I-1 PRECIOS MEDIOS NACIONALES

(EUROS/Unidad)

PRODUCTOS Y ESPECIFICACIONES	UNIDAD	POSICION COMERCIAL	Semana 7-13/01 2.008	Semana 14-20/01 2.008	Diferencia
Trigo blando panificable	Tonelada	Entrada industria transformadora	279,08	279,35	0,27
Cebada pienso	Tonelada	Entrada industria transformadora	238,38	239,72	1,34
Maíz grano	Tonelada	Entrada industria transformadora	237,66	238,58	0,92
Arroz cáscara	Tonelada	Salida almacén agricultor	304,16	302,09	-2,07
Arroz blanco	Tonelada	Salida industria	505,92	505,92	0,00
Alfalfa	Tonelada	Sobre almacén	169,55	172,67	3,12
Vino blanco mesa	Hgdo.	Salida bodega	2,92	2,86	-0,06
Vino tinto mesa Rgto.(C.E.) 1282/2001	Hgdo.	Salida bodega	3,04	3,02	-0,02
Aceite de oliva virgen de 0,8 a 2°	100 Kg.	Salida almazara	257,69	259,23	1,54
Aceite de oliva lampante, más de 2° Rgto.(C.E.) 1513/2001	100 Kg.	Salida almazara	252,10	253,20	1,10
Patata	100 Kg.	Mercado zonas de producción	17,70	17,25	-0,45
Bovino vivo	100 Kg.vivo	Entrada matadero	178,90	179,84	0,94
Vacuno pesado (Categoría A,CI R) Rgto. (C.E.) 295/96	100 Kg.canal	Entrada matadero	332,62	338,61	5,99
Corderos (9-19 kilos canal)	100 Kg.canal	Entrada matadero	553,28	501,06	-52,22
Corderos I y II Rgto. (C.E.) 2529/2001 y (C.E.) 315/2002	100 Kg.canal	Entrada matadero	538,54	482,78	-55,76
Porcino Clase E Rgto. (C.E.) 1572/95	100 Kg.canal	Entrada matadero	129,37	129,71	0,34
Porcino Clase U	100 Kg.canal	Entrada matadero	125,61	125,94	0,33
Porcino Cat. II	100 Kg.canal	Entrada matadero	123,32	123,66	0,34
Pollo Media ponderada de las cotizaciones de las canales 83% y 65%	100 Kg.canal	Salida muelle matadero	175,41	163,20	-12,21
Huevos - Clase L	Docena	Salida muelle centro de embalaje	0,93	0,92	-0,01
Huevos - Clase M Rgto. (C.E.E.)1511/96 y (C.E.) 572/99	Docena	Salida muelle centro de embalaje	0,85	0,83	-0,02
Conejo (1,8-2,2 kilos, vivo)	100 Kg.vivo	Salida granja	155,14	153,23	-1,91
Leche de vaca 3,7 % de materia grasa	100 Litros	Salida muelle industria o centro de recogida	47,94 (nov.07)		

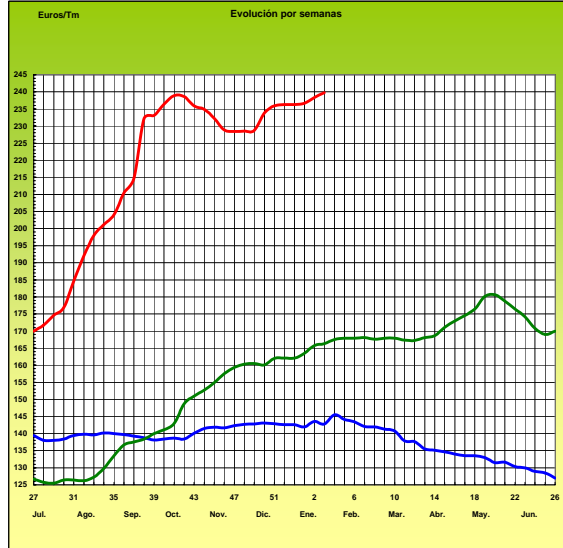
PRECIOS MEDIOS NACIONALES

TRIGO BLANDO PANIFICABLE

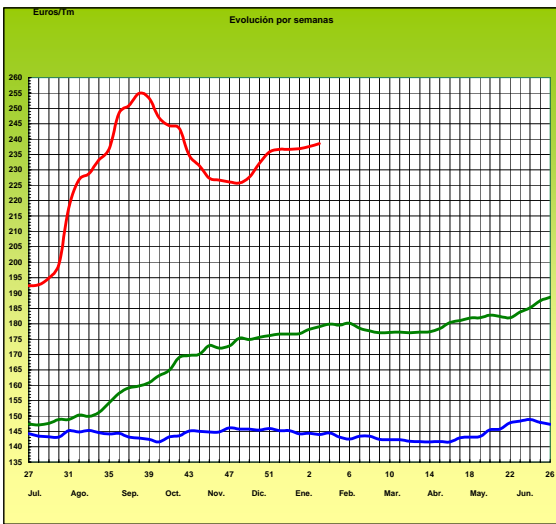


— campaña 2005/06 — campaña 2006/07 — campaña 2007/08

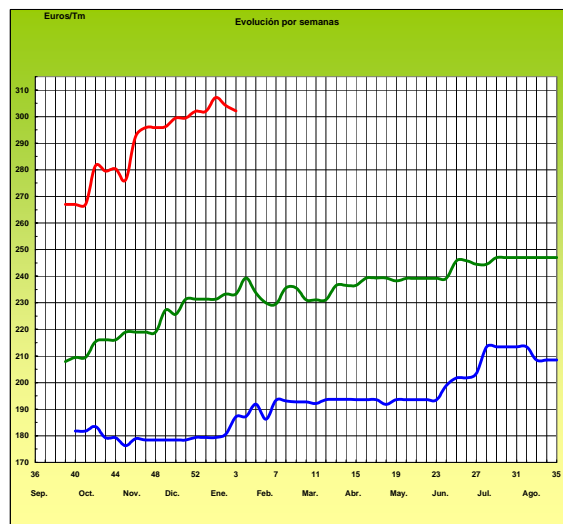
CEBADA



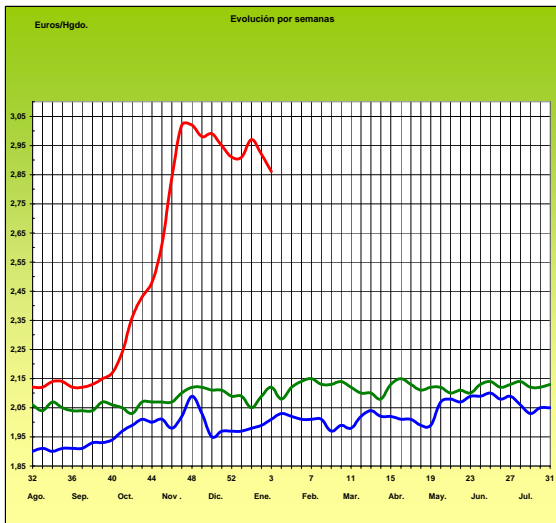
MAÍZ



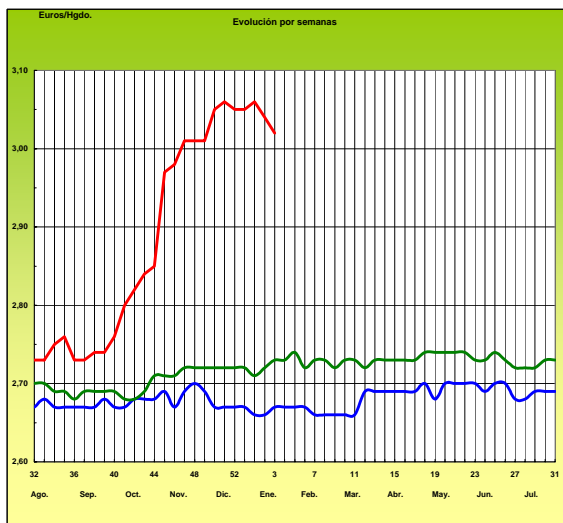
ARROZ CÁSCARA



VINO BLANCO DE MESA

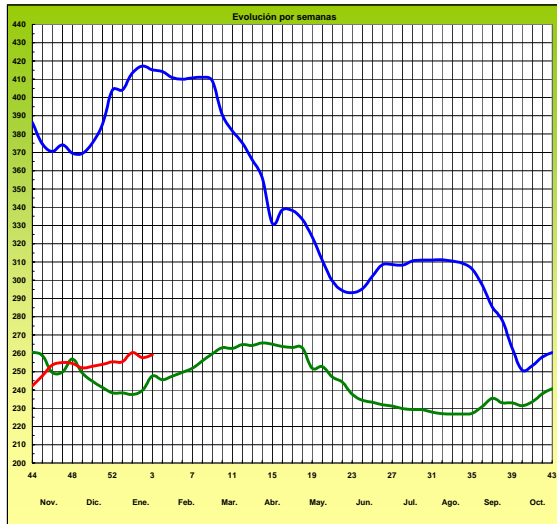


VINO TINTO DE MESA



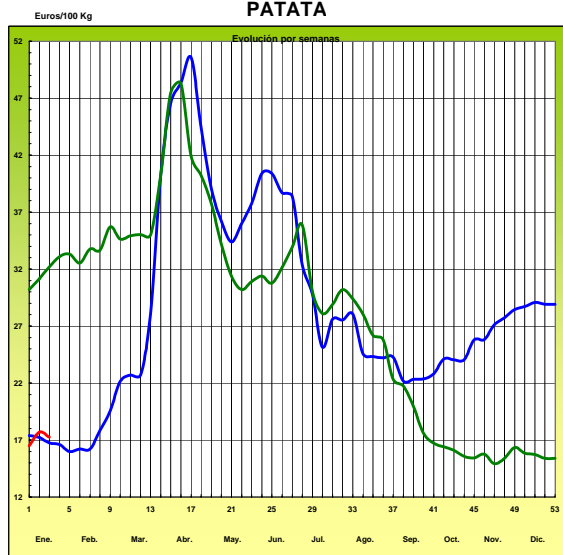
Euros/100 Kg

ACEITE DE OLIVA VIRGEN (Rgto. C.E. 1513/01)



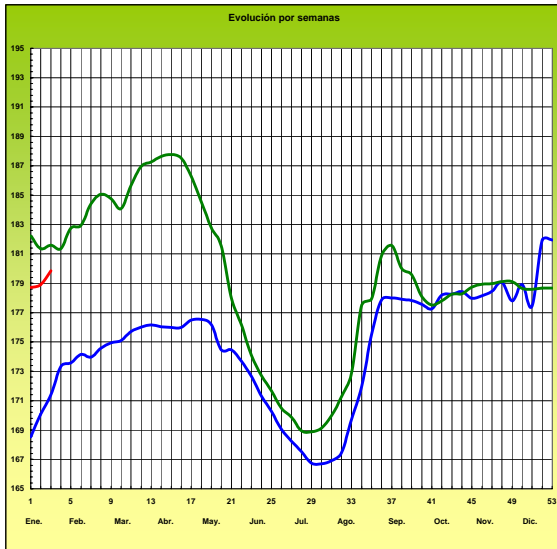
campaña 2005/06 campaña 2006/07 campaña 2007/08

PATATA



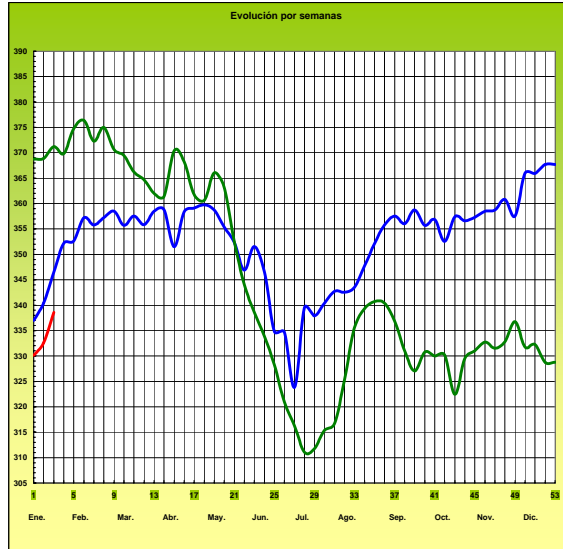
Euros/100 Kg vivo

VACUNO PESADO VIVO

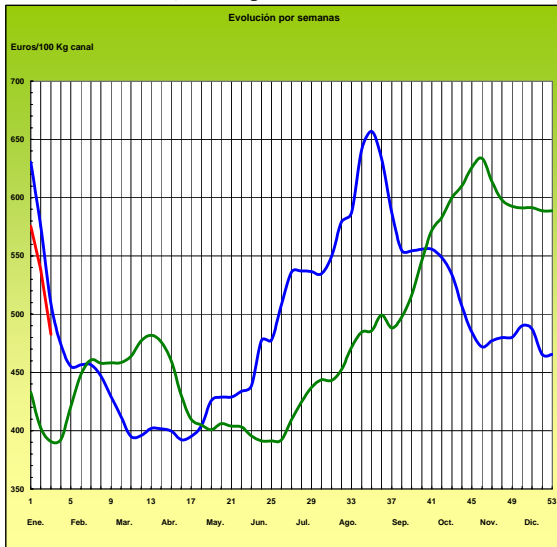


Euros/100 Kg canal

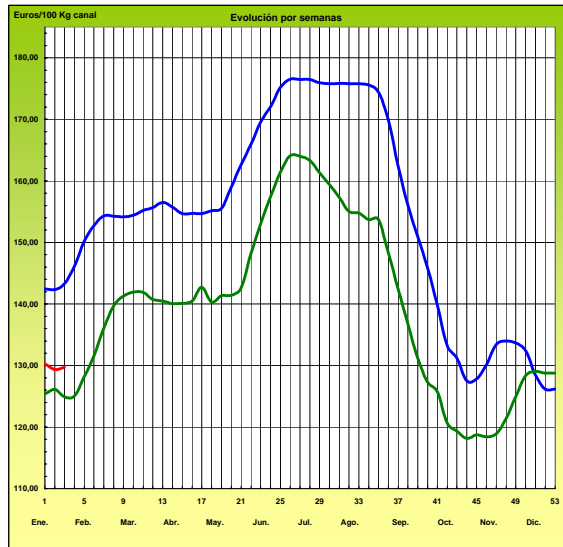
AÑOJO, Clase R Rgto. C.E. 295/96



CORDERO, 12-16 Kg/Canal Rgto. C.E.E. 1481/86 y 2617/97



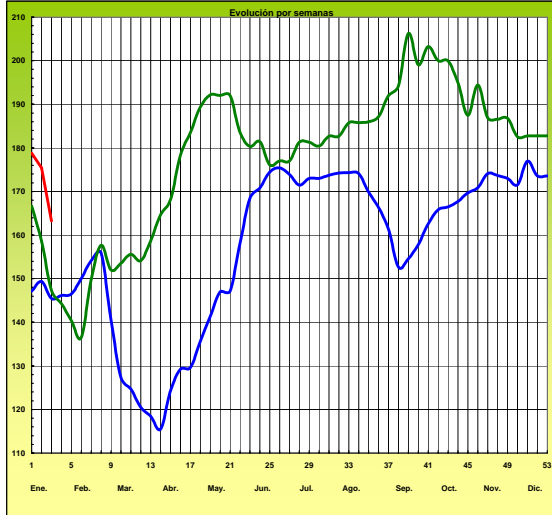
PORCINO Clase E Rgto. C.E.E. 1572/95



PRECIOS MEDIOS NACIONALES

Euros/100 Kg canal

POLLO Canales del 83% y 65% rdto.

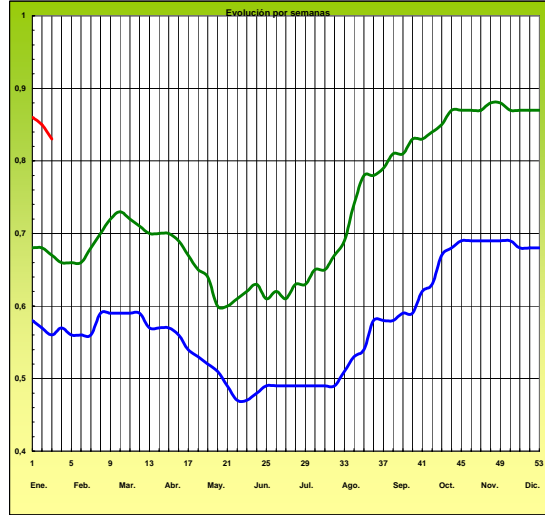


— 2006 — 2007 — 2008

-6-

Euros/Docena

HUEVOS Clase M Rgtos. C.E.E. 1511/96 y C.E. 572/99



I-2 PRECIOS EN MERCADOS REPRESENTATIVOS - CEREALES

Euros/Tm.

Trigos Rgto. CE 1784/03

Precios de comercio al por mayor. Mercancía nacional y/o importada, sobre vehículo en posición almacén

PRODUCTO	MERCADO REPRESENTATIVO	Semana 7-13/01 2008	Semana 14-20/01 2008	Variación
TRIGO BLANDO PANIFICABLE	Alava	252,00	252,00	0,00
	Albacete	265,00	265,40	0,40
	Avila	244,00	243,00	-1,00
	Barcelona	272,00	275,00	3,00
	Burgos	247,68	248,22	0,54
	Cadiz	274,00	278,00	4,00
	Cantabria	254,00	254,00	0,00
	Córdoba	289,57	294,79	5,22
	Cuenca	263,80	263,80	0,00
	Gerona	272,00	275,00	3,00
	Huesca	267,60	264,00	-3,60
	León	248,00	248,00	0,00
	Orense	254,00	254,00	0,00
	Palencia	244,44	244,44	0,00
	Rioja	252,00	252,00	0,00
	Salamanca	250,20	249,40	-0,80
	Sevilla	284,03	294,27	10,24
	Soria	251,62	251,82	0,20
	Tarragona	275,00	275,00	0,00
	Teruel	261,88	261,88	0,00
Valencia	270,00	275,00	5,00	
Valladolid	244,89	244,14	-0,75	
Zamora	243,10	243,18	0,08	
Zaragoza	269,85	264,09	-5,76	
TRIGO DURO	Burgos	380,00	380,00	0,00
	Córdoba	462,09	466,05	3,96
	Sevilla	433,06	458,86	25,80
	Zamora	330,60	327,45	-3,15
	Zaragoza	390,00	392,80	2,80

I-2 PRECIOS EN MERCADOS REPRESENTATIVOS - CEREALES

Euros/Tm.
Cebada Rto. CE 1784/03
Precios de comercio al por mayor. Mercancía nacional y/o importada, sobre vehículo en posición almacén

PRODUCTO	MERCADO REPRESENTATIVO	Semana 7-13/01 2008	Semana 14-20/01 2008	Variación
CEBADA PIENSO	Alava	240,00	240,00	0,00
	Albacete	235,64	236,24	0,60
	Avila	234,00	233,00	-1,00
	Barcelona	246,00	249,50	3,50
	Burgos	231,47	230,60	-0,87
	Cantabria	242,00	238,00	-4,00
	Ciudad Real	236,00	239,40	3,40
	Coruña	238,00	238,00	0,00
	Gerona	246,00	249,50	3,50
	Granada	235,90	239,45	3,55
	Guadalajara	240,00	240,00	0,00
	Huesca	239,80	239,00	-0,80
	Leon	219,00	219,00	0,00
	Lerida	240,00	243,00	3,00
	Murcia	246,00	243,00	-3,00
	Navarra	240,00	240,00	0,00
	Orense	238,00	238,00	0,00
	Palencia	231,20	233,20	2,00
	Rioja	240,00	240,00	0,00
	Salamanca	239,74	239,15	-0,59
	Segovia	236,00	238,00	2,00
	Sevilla	258,98	258,98	0,00
	Soria	236,93	235,03	-1,90
	Tarragona	239,33	243,67	4,34
Teruel	232,17	234,76	2,59	
Toledo	236,12	238,30	2,18	
Valencia	240,00	240,00	0,00	
Valladolid	234,92	234,93	0,01	
Zaragoza	233,47	234,67	1,20	
CEBADA MALTA	Burgos	280,24	280,24	0,00
	Guadalajara	265,88	270,00	4,12
	Huesca	250,88	250,88	0,00
	Navarra	252,00	252,00	0,00
	Palencia	280,24	280,24	0,00
	Segovia	277,63	282,00	4,37

I-2 PRECIOS EN MERCADOS REPRESENTATIVOS - CEREALES

Euros/Tm.
Maíz Rgto. CE 1784/03
Arroz cáscara Rto. CE 1785/03

Precios de comercio al por mayor. Mercancía nacional y/o importada, sobre vehículo en posición almacén

PRODUCTO	MERCADO REPRESENTATIVO	Semana 7-13/01 2008	Semana 14-20/01 2008	Variación
MAIZ-GRANO	Albacete	239,60	244,20	4,60
	Asturias	235,00	235,00	0,00
	Avila	233,00	233,00	0,00
	Badajoz	234,40	238,91	4,51
	Barcelona	245,00	247,00	2,00
	Coruña	238,00	238,00	0,00
	Gerona	245,00	247,00	2,00
	Huesca	240,00	236,60	-3,40
	León	228,00	228,00	0,00
	Lérida	240,00	240,00	0,00
	Madrid	258,00	258,00	0,00
	Murcia	243,00	243,00	0,00
	Navarra	240,00	246,00	6,00
	Pontevedra	238,00	238,00	0,00
	Rioja	240,00	246,00	6,00
	Salamanca	236,14	236,66	0,52
	Sevilla	243,28	243,20	-0,08
	Tarragona	242,00	243,00	1,00
	Valencia	252,00	252,00	0,00
Valladolid	232,54	233,06	0,52	
ARROZ CASCARA	Sevilla			
	Tipo Japónica	339,65	332,80	-6,85
	Tipo Indica	329,15	325,30	-3,85
	Valencia			
	Tipo Japónica(V.Bahía)	270,00	270,00	0,00
	Badajoz			
Tipo Japónica	274,50	273,50	-1,00	
Tipo Indica	279,00	280,00	1,00	
ARROZ BLANCO EXTRA	Tarragona	522,00	522,00	0,00
	Valencia	503,00	503,00	0,00

I-3 PRECIOS EN MERCADOS REPRESENTATIVOS - VINOS DE MESA

Reglamento C.E.1282/2001

**En Euros/Hgdo., salida bodega, a granel, pago al contado sin I.V.A.
Precios de vino tinto de mesa referidos al producto de 12 puntos de color**

PRODUCTO	MERCADO REPRESENTATIVO	Semana 7-13/01 2.008	Semana 14-20/01 2.008	Variación
VINO BLANCO DE MESA	Albacete	3,14	3,20	0,06
	Badajoz	2,78	2,78	0,00
	Ciudad Real	3,13	2,98	-0,15
	Cuenca	2,89	2,89	0,00
	Toledo	2,70	2,70	0,00
VINO TINTO DE MESA	Albacete	3,22	3,22	0,00
	Ciudad Real	3,08	2,97	-0,11
	Cuenca	3,04	3,04	0,00
	Madrid	-	2,90	-
	Murcia	2,82	2,88	0,06
	Toledo	3,04	3,04	0,00
	Valencia	2,79	2,82	0,03

I-4 PRECIOS EN MERCADOS REPRESENTATIVOS DE ACEITES

Aceites. Precios sobre almazara, en Euros/100kgs., sin I.V.A. Rgto C.E2153/05 y Rgto C.E. 865/04

PRODUCTO Y ESPECIFICACIONES	MERCADO REPRESENTATIVO	Semana 7-13/01 2008	Semana 14-20/01 2008	Variación
ACEITE DE OLIVA VIRGEN EXTRA Menos de 0,8°	Jaén	264,44	264,44	0,00
	Córdoba	266,07	262,95	-3,12
	Málaga	266,00	265,00	-1,00
	Sevilla	273,57	267,00	-6,57
	Tarragona	261,44	261,44	0,00
	Toledo	269,80	269,80	0,00
ACEITE DE OLIVA VIRGEN De 0,8° a 2°	Jaén	258,43	259,94	1,51
	Badajoz	256,90	256,90	0,00
	Ciudad Real	255,00	252,00	-3,00
	Córdoba	255,27	259,20	3,93
	Granada	267,00	261,00	-6,00
	Sevilla	258,25	258,65	0,40
	Tarragona	258,44	258,44	0,00
	Toledo	258,00	258,00	0,00
ACEITE DE OLIVA LAMPANTE A partir de 2°	Jaén	252,42	253,93	1,51
	Badajoz	247,90	247,90	0,00
	Córdoba	256,70	256,20	-0,50
	Málaga	249,00	249,00	0,00
	Sevilla	245,78	248,23	2,45
	Tarragona	238,90	244,91	6,01
ACEITE DE OLIVA REFINADO	Jaén	261,44	261,44	0,00
	Córdoba	256,95	256,45	-0,50
	Sevilla	266,10	266,10	0,00
	Tarragona	264,45	268,95	4,51
ACEITE DE ORUJO CRUDO 7° BASE10	Jaén	114,19	114,19	0,00
	Córdoba	106,10	114,20	8,10
	Tarragona	105,18	108,18	3,01
ACEITE DE ORUJO REFINADO WINTERIZADO	Jaén	168,28	171,89	3,61
	Córdoba	165,65	171,65	6,00
	Tarragona	168,28	174,29	6,01
ACEITE DE GIRASOL REFINADO	Córdoba	114,50	124,25	9,75
	Sevilla	114,00	116,00	2,00
	Tarragona	117,20	123,21	6,01
SEMILLA DE GIRASOL	Centro-Norte	44,47	46,08	1,61

I-5 PRECIOS EN MERCADOS REPRESENTATIVOS - FRUTAS Y HORTALIZAS

PRECIOS DE PRODUCTOS NACIONALES

Mercados representativos de producción

Rgtos. CE 2.200/96, 659/97 y 877/04

En Euros/ 100 kg., a salida agrupación de productores, envasado, sin incluir I.V.A.

CITRICOS

PRODUCTO	MERCADO	VARIEDAD O TIPO	CAT.	CALIBRE mm.	DIA/MES				
					14/1	15/1	16/1	17/1	18/1
CLEMENTINA	Castellón	-	I	1x2	69,90	69,90	69,90	69,90	69,90
	Valencia	-	I	1x2	77,27	77,27	77,27	77,27	77,27
LIMON	Alicante	-	I	1-3	107,98	107,98	107,98	107,98	107,98
	Murcia	-	I	1-3	132,50	132,50	132,50	132,50	132,50
MANDARINA	Castellón	-	I	1x2	77,43	77,43	77,43	-	77,43
	Valencia	-	I	1x2	66,49	66,49	66,49	66,49	66,49
NARANJA	Alicante	Navelina	I	2-4	45,68	45,68	45,68	45,68	45,68
	Sevilla	Navelina	I	2-4	45,33	45,33	45,33	45,33	45,33
	Valencia	Navelina	I	2-4	50,17	50,17	50,17	50,17	50,17
	Valencia	Salustiana	I	2-4	52,82	52,82	-	52,82	52,82

FRUTAS NO CÍTRICAS

PRODUCTO	MERCADO	VARIEDAD O TIPO	CAT.	CALIBRE mm.	DIA/MES				
					14/1	15/1	16/1	17/1	18/1
MANZANA	Girona	Fuji	I	70-80	58,00	58,00	58,00	58,00	58,00
	Girona	Gala	I	70-80	54,41	54,41	54,41	54,41	54,41
	Girona	Golden Delicious	I	70-80	55,27	55,27	55,27	55,27	55,27
	Girona	Red Delicious	I	70-80	55,09	55,09	55,09	55,09	55,09
	Lleida	Fuji	I	70-80	-	-	55,00	-	-
	Lleida	Gala	I	70-80	53,99	51,88	53,95	53,06	53,23
	Lleida	Golden Delicious	I	70-80	56,48	56,76	56,55	56,64	56,68
	Lleida	Granny Smith	I	70-80	52,87	-	-	-	-
	Lleida	Red Delicious	I	70-80	55,82	56,47	57,29	57,31	57,39
PERA	Lleida	Blanquilla	I	55-60	64,94	64,73	65,31	66,07	64,98
	Lleida	Conferencia	I	60-65	77,80	77,18	78,17	77,97	79,11
	Lleida	Decana del Comicio	I	75-80	56,00	56,00	56,00	56,00	56,00
	Zaragoza	Blanquilla	I	55-60	-	-	62,40	-	-
	Zaragoza	Conferencia	I	60-65	-	-	72,22	73,43	71,10

I-5 PRECIOS EN MERCADOS REPRESENTATIVOS - FRUTAS Y HORTALIZAS

PRECIOS DE PRODUCTOS NACIONALES

Mercados representativos de producción

Rgtos. CE 2.200/96, 659/97 y 877/04

En Euros/ 100 kg., a salida agrupación de productores, envasado, sin incluir I.V.A.

HORTALIZAS

PRODUCTO	MERCADO	VARIEDAD O TIPO	CAT.	CALIBRE mm.	DIA/MES				
					14/1	15/1	16/1	17/1	18/1
AJO	Cuenca	Blanco	I	50-80	183,33	183,33	183,33	183,33	183,33
	Cuenca	Morado	I	50-80	208,75	208,75	208,75	208,75	208,75
BERENJENA	Almería	-	I	-	139,84	141,67	141,91	147,37	146,91
CALABACIN	Almería	-	I	140-210	141,27	148,57	152,41	154,00	155,93
CEBOLLA	Albacete	Amarilla	I	-	19,00	19,00	19,00	19,00	19,00
CHAMPIÑON	La Rioja	Cerrado	I	30-65	152,09	150,42	150,11	149,68	150,47
COLIFLOR	La Rioja	Coronada	I	160-200	21,10	21,10	16,30	16,30	16,30
JUDIA VERDE	Almería	Plana	I	-	240,00	-	233,33	-	211,76
	Granada	Plana	I	-	390,00	400,00	415,00	420,00	-
LECHUGA	Almería	Iceberg	I	400y+	89,29	-	85,71	-	83,79
	Murcia	Iceberg	I	400y+	58,00	58,00	58,00	58,00	58,00
PEPINO	Almería	Liso	I	-	94,83	96,63	100,08	107,36	109,33
PIMIENTO	Almería	Alargado verde	I	40y+	87,00	-	80,95	-	78,43
	Almería	Cuadrado color (rojo o amarillo)	I	70y+	84,59	-	78,14	-	73,27
	Murcia	Cuadrado color (rojo o amarillo)	I	70y+	122,40	122,40	122,40	122,40	122,40
TOMATE	Almería	Racimo	I	-	84,54	81,05	79,77	79,98	76,45
	Almería	Redondo	I	57-82	68,54	66,02	65,17	64,05	63,47
	Granada	Cereza	I	-	204,76	204,35	189,09	178,18	-
	Murcia	Cereza	I	-	230,00	230,00	230,00	230,00	230,00
	Murcia	Racimo	I	-	110,00	110,00	110,00	110,00	110,00
	Murcia	Redondo	I	57-82	60,68	60,68	60,68	60,68	60,68
ZANAHORIA	Cádiz	-	I	-	48,00	48,00	48,00	48,00	48,00

I-6 PRECIOS EN MERCADOS REPRESENTATIVOS VACUNO Y OVINO

A) BOVINO

**1.- PRECIO MEDIO NACIONAL (EUROS/100 KG. CANAL) DE CANALES DE BOVINO PESADO
SEGÚN MODELO COMUNITARIO DE CLASIFICACIÓN (RGTO 295/96).**

CATEGORIA	CLASE DE CONFORMACION Y DE ESTADO DE ENGRASAMIENTO	Semana 6-13/01 2008	Semana 14-20/01 2008	Variación
Categoría A: Canales de machos jóvenes sin castrar de menos de 2 años	Muy buena y poco cubierta (U-2)	336,26	341,91	5,65
	Muy buena y cubierta (U-3)	326,55	332,73	6,17
	Precio medio ponderado categoría U	330,14	336,12	5,98
	Buena y poco cubierta (R-2)	374,13	382,37	8,24
	Buena y cubierta (R-3)	308,24	312,91	4,66
	Precio medio ponderado categoría R	332,62	338,61	5,99
Categoría D: Canales de hembras que hayan parido	Menos buena y poco cubierta (O-2)	253,00	252,74	-0,25
	Menos buena y cubierta (O-3)	282,99	283,21	0,22
	Precio medio ponderado categoría O	270,69	270,72	0,03
	Buena y cubierta (R-3)	193,96	198,11	4,15
	Buena y grasa (R-4)	237,04	243,23	6,19
	Precio medio ponderado categoría R	204,73	209,39	4,66
Categoría E Canales de otras hembras	Menos buena y poco cubierta (O-2)	178,00	179,46	1,45
	Menos buena y cubierta (O-3)	177,53	183,92	6,39
	Menos buena y grasa (O-4)	158,14	166,24	8,10
	Precio medio ponderado categoría O	172,56	178,61	6,05
	Mediocre y poco cubierta (P-2)	138,42	146,92	8,50
	Mediocre y cubierta (P-3)	153,21	156,87	3,66
Categoría E Canales de otras hembras	Precio medio ponderado categoría P	148,33	153,59	5,26
	Muy buena y poco cubierta (U-2)	341,91	341,48	-0,44
	Muy buena y cubierta (U-3)	362,44	367,09	4,66
	Precio medio ponderado categoría U	351,77	353,77	2,01
	Buena y poco cubierta (R-2)	300,42	308,41	7,99
	Buena y cubierta (R-3)	353,35	352,77	-0,58
Categoría E Canales de otras hembras	Buena y grasa (R-4)	262,84	253,77	-9,07
	Precio medio ponderado categoría R	317,53	320,89	3,37
	Menos buena y poco cubierta (O-2)	275,63	275,71	0,08
	Menos buena y cubierta (O-3)	293,97	291,96	-2,01
	Menos buena y grasa (O-4)	263,37	275,12	11,75
	Precio medio ponderado categoría O	282,84	282,51	-0,33

I-6 PRECIOS EN MERCADOS REPRESENTATIVOS VACUNO Y OVINO

2.- PRECIO MEDIO NACIONAL DE OTROS ANIMALES DE LA ESPECIE BOVINA (RGTO 2273/02).

OTROS BOVINOS	Semana 7-13/01 2008	Semana 14-20/01 2008	Variación
Terneros machos de ocho días a cuatro semanas			
tipo frisón	111,09	112,23	1,14
tipo cruzado	312,21	323,49	11,28
<i>Media ponderada nacional (Euros\cabeza)</i>	211,65	217,86	6,21
Bovinos ligeros entre seis y doce meses			
tipo cruzado	195,20	195,20	0,00
tipo país	129,27	129,27	0,00
<i>Media ponderada nacional (Euros\100 kg. vivo)</i>	172,12	172,12	0,00

***3.- PRECIO MEDIO NACIONAL DEL BOVINO (EUROS/100KG. VIVO)**

CATEGORÍAS	Semana 7-13/01 2008	Semana 14-20/01 2008	Variación
Machos hasta 480 kg. vivo	192,16	192,90	0,74
Machos de más de 480 kg. vivo	174,80	176,44	1,64
Hembras que hayan parido	85,42	86,11	0,69
Otras hembras de hasta 380 kg. vivo	218,71	219,31	0,60
Otras hembras de más de 380 kg. vivo	201,62	202,67	1,05

*Precio de las diferentes categorías calculados según nueva metodología basada en el sexo del animal y en sus pesos.

B) CORDEROS

1.- PRECIOS MEDIOS NACIONALES DE CANALES DE OVINO FRESCAS O REFRIGERADAS (RGTO 315/02).

CORDEROS I y II	Semana 7-13/01 2008	Semana 14-20/01 2008	Variación
Cordero I (12 a 13 Kg.\canal)	566,95	515,38	-51,57
Cordero II (13,1 a 16 Kg.\canal)	510,13	450,18	-59,95
<i>Media ponderada nacional (Euros\100 kg. canal)</i>	538,54	482,78	-55,76

2.- PRECIOS MEDIOS DE CANALES DE OVINO FRESCAS O REFRIGERADAS EN LOS MERCADOS NACIONALES REPRESENTATIVOS PARA LA C.E.

MERCADO REPRESENTATIVO	Semana 7-13/01 2008	Semana 14-20/01 2008	Variación
Barcelona	727,94	659,24	-68,70
Madrid	708,73	665,89	-42,84
Valencia	479,09	479,09	0,00
Albacete	490,25	444,35	-45,90
Zaragoza	563,77	513,47	-50,30
Medina del Campo	498,33	498,33	0,00
Talavera de la Reina	513,78	486,89	-26,89
Extremadura	498,60	379,90	-118,70
<i>Media ponderada nacional (Euros\100 kg. canal)</i>	553,28	501,06	-52,22

PRECIOS EN MERCADOS REPRESENTATIVOS - PRODUCTOS GANADEROS

D)-PORCINO
 Clasificación EUROP. R(CEE) 1572/95

Euros/100 kg canal

MERCADO REPRESENTATIVO	CLASE E		
	LONJAS	Semana 7-13/01 2008	Semana 14-20/01 2008
Ebro	126,28	126,28	0,00
Mercolleida	127,07	127,07	0,00
Segovia	132,14	132,14	0,00
Segura	130,24	130,24	0,00
Silleda	126,16	132,01	5,84
Conjunto de Lonjas Media ponderada	128,04	128,86	0,82
MATADEROS Media ponderada	130,70	130,56	-0,14
Media nacional	129,37	129,71	0,34

MERCADO REPRESENTATIVO	CLASE U			CATEGORIA II		
	LONJAS	Semana 7-13/01 2007	Semana 14-20/01 2008	Variación	Semana 7-13/01 2007	Semana 14-20/01 2008
Ebro	122,61	122,61	0,00	121,07	121,07	0,00
Mercolleida	123,38	123,38	0,00	121,84	121,84	0,00
Segovia	128,30	128,30	0,00	126,99	126,99	0,00
Segura	126,45	126,45	0,00	125,17	125,17	0,00
Silleda	122,50	128,17	5,67	122,92	128,76	5,84
Conjunto de Lonjas Media ponderada	124,32	125,11	0,79	123,13	123,95	0,82
MATADEROS Media ponderada	126,90	126,77	-0,14	123,52	123,37	-0,15
Media nacional	125,61	125,94	0,33	123,32	123,66	0,34

PRECIOS EN MERCADOS REPRESENTATIVOS - PRODUCTOS GANADEROS**E)- PORCINO PRECOZ**

Lechones, Otras calidades

Euros/100 kg vivo

LECHONES	Semana 7-13/01 2008	Semana 14-20/01 2008	Variación
Normal.Base 20 kg de peso.	142,05	132,05	-10,00
Lleida.Base 20 kg de peso.	130,00	115,00	-15,00
Segovia . Base 20 kg de peso.	160,00	150,00	-10,00
CERDOS CEBADOS			
Categoría U.	96,72	96,97	0,25
DESVIEJE			
Cerdas de desvieje.	39,19	39,19	0,00

F)- TRONCO IBERICO

Euros/100 kg vivo

LECHONES	Semana 7-13/01 2008	Semana 14-20/01 2008	Variación
Lechones (Base 23 kg)	118,67	114,83	-3,84
DESVIEJE			
Reproductores de desvieje	76,29	76,29	0,00
CEBADOS			
Marranillos, de 35 a 60 kg	123,17	123,17	0,00
Primales, de 60 a 100 kg	170,68	170,68	0,00
Cerdos cebados de pienso (extensivo)	139,20	136,14	-3,06
Cerdos cebados de bellota	244,65	272,17	27,52

ISC



MINISTERIO
DE AGRICULTURA, PESCA
Y ALIMENTACIÓN

CENTRO DE PUBLICACIONES
Paseo de la Infanta Isabel, 1 - 28014 MADRID