

INFORME SEMANTAL COYUNTURA

Precios según Reglamentación
Comunitaria

27 noviembre 2007



MINISTERIO
DE AGRICULTURA, PESCA
Y ALIMENTACIÓN

SUBSECRETARÍA

SECRETARÍA GENERAL TÉCNICA

S. G. Estadísticas

INFORME SEMANAL DE COYUNTURA

PRECIOS SEGÚN REGLAMENTACIÓN COMUNITARIA

ÍNDICE

PRECIOS EN MERCADOS A LA PRODUCCION	Pág.
1 Precios medios nacionales y gráficos.....	3 a 6
2 Precios en mercados representativos de cereales.....	7 a 9
3 Precios en mercados representativos de vino de mesa.....	10
4 Precios en mercados representativos de materias grasas.....	11
5 Precios en mercados representativos de frutas y hortalizas.....	12 y 13
5 Precios en mercados representativos de vacuno.....	14 y 15
6 Precios en mercados representativos de ovino.....	15
7 Precios en mercados representativos de porcino.....	16 y 17

I-1 PRECIOS MEDIOS NACIONALES

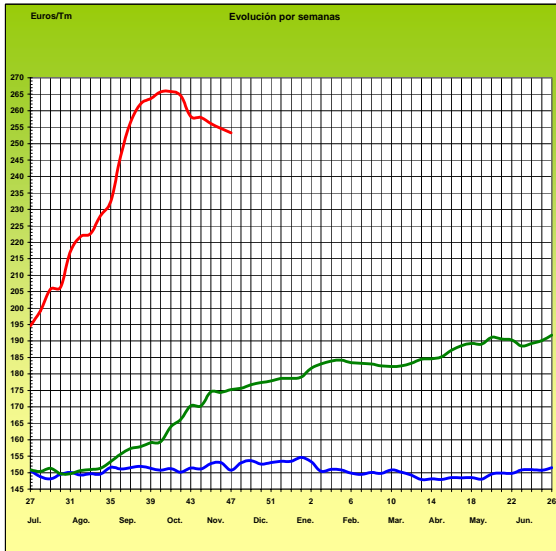
(EUROS/Unidad)

PRODUCTOS Y ESPECIFICACIONES	UNIDAD	POSICION COMERCIAL	Semana 12-18/11 2.007	Semana 19-25/11 2.007	Diferencia
Trigo blando panificable	Tonelada	Entrada industria transformadora	254,67	253,31	-1,36
Cebada pienso	Tonelada	Entrada industria transformadora	228,87	228,39	-0,48
Maíz grano	Tonelada	Entrada industria transformadora	226,71	226,06	-0,65
Arroz cáscara	Tonelada	Salida almacén agricultor	292,35	295,87	3,52
Arroz blanco	Tonelada	Salida industria	504,38	504,38	0,00
Alfalfa	Tonelada	Sobre almacén	153,29	154,41	1,12
Vino blanco mesa	Hgdo.	Salida bodega	2,84	3,02	0,18
Vino tinto mesa Rgto.(C.E.) 1282/2001	Hgdo.	Salida bodega	2,98	3,01	0,03
Aceite de oliva virgen de 0,8 a 2º	100 Kg.	Salida almazara	253,65	254,98	1,33
Aceite de oliva lampante, más de 2º Rgto.(C.E.) 1513/2001	100 Kg.	Salida almazara	250,63	252,03	1,40
Patata	100 Kg.	Mercado zonas de producción	15,77	14,92	-0,85
Bovino vivo	100 Kg.vivo	Entrada matadero	178,93	178,98	0,05
Vacuno pesado (Categoría A,CI R) Rgto. (C.E.) 295/96	100 Kg.canal	Entrada matadero	332,70	331,55	-1,15
Corderos (9-19 kilos canal)	100 Kg.canal	Entrada matadero	649,13	630,33	-18,80
Corderos I y II Rgto. (C.E.) 2529/2001 y (C.E.) 315/2002	100 Kg.canal	Entrada matadero	633,47	613,73	-19,74
Porcino Clase E Rgto. (C.E.) 1572/95	100 Kg.canal	Entrada matadero	118,43	118,87	0,44
Porcino Clase U	100 Kg.canal	Entrada matadero	115,25	115,17	-0,08
Porcino Cat. II	100 Kg.canal	Entrada matadero	112,46	112,27	-0,19
Pollo Media ponderada de las cotizaciones de las canales 83% y 65%	100 Kg.canal	Salida muelle matadero	194,46	186,89	-7,57
Huevos - Clase L	Docena	Salida muelle centro de embalaje	0,97	0,98	0,01
Huevos - Clase M Rgto. (C.E.E.)1511/96 y (C.E.) 572/99	Docena	Salida muelle centro de embalaje	0,87	0,87	0,00
Conejo (1,8-2,2 kilos, vivo)	100 Kg.vivo	Salida granja	174,53	155,18	-19,35
Leche de vaca 3,7 % de materia grasa	100 Litros	Salida muelle industria o centro de recogida	46,57 (sept.07)		

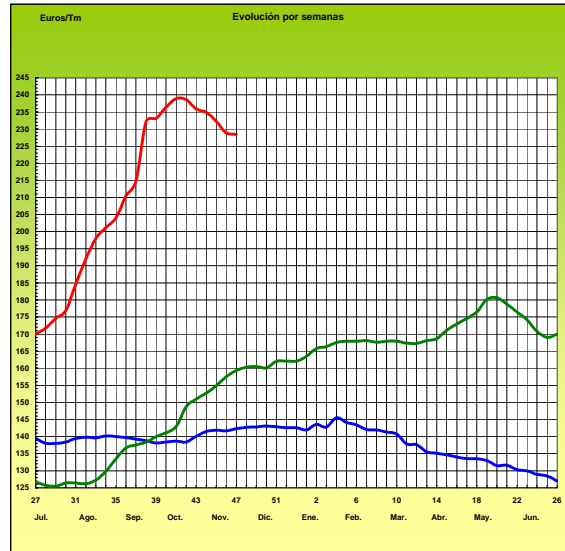
PRECIOS MEDIOS NACIONALES

antepenúltima campaña penúltima campaña campaña actual

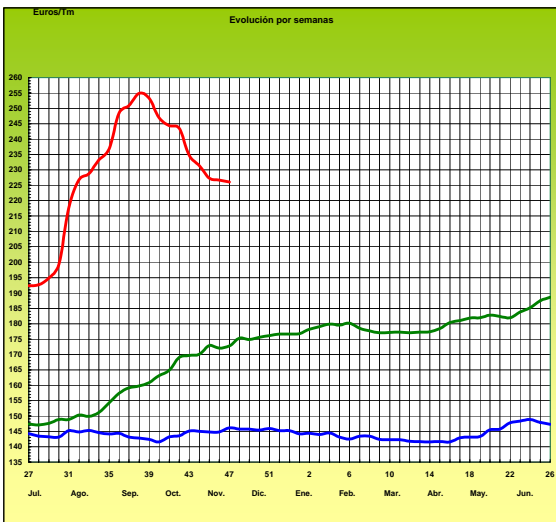
TRIGO BLANDO PANIFICABLE



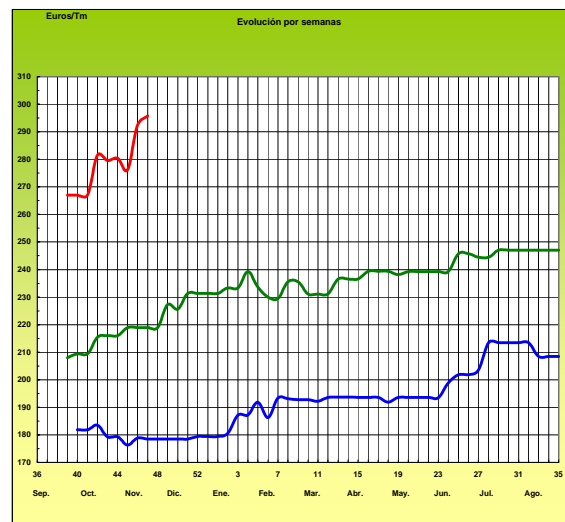
CEBADA



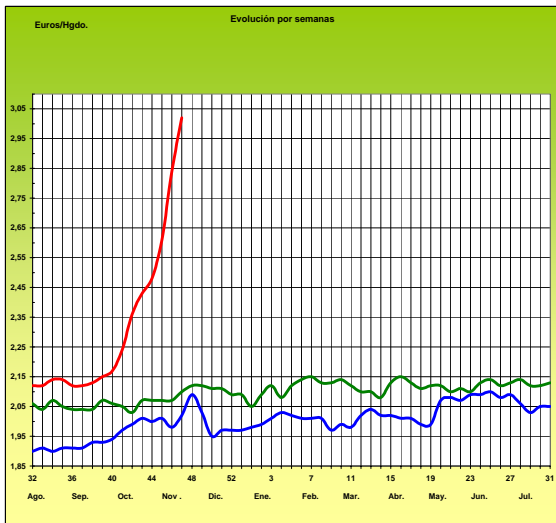
MAÍZ



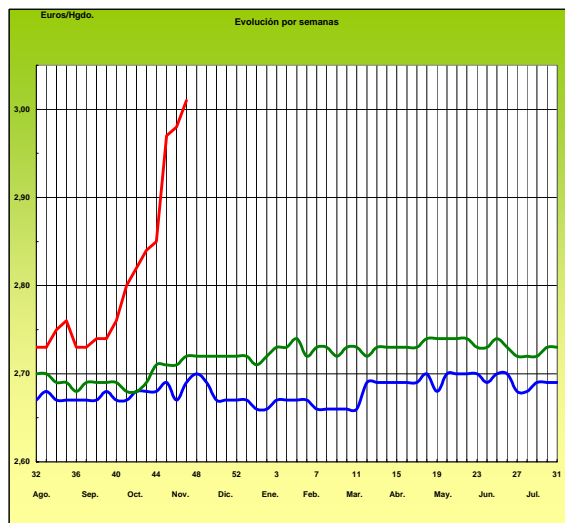
ARROZ CÁSCARA



VINO BLANCO DE MESA

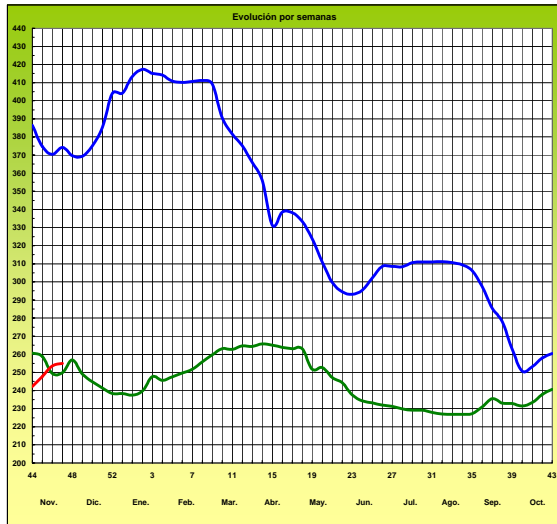


VINO TINTO DE MESA



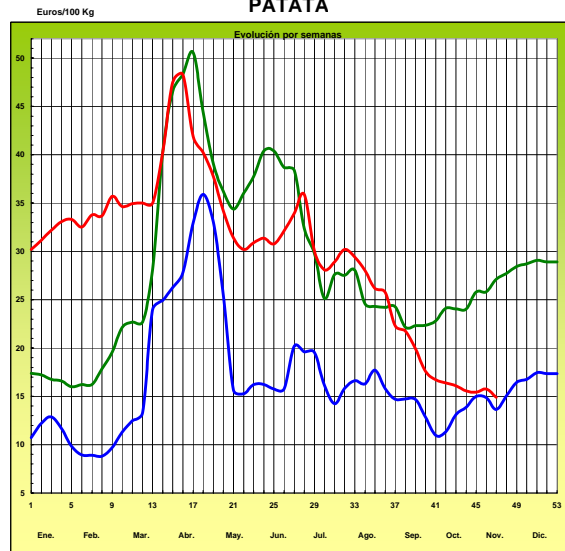
Euros/100 Kg

ACEITE DE OLIVA VIRGEN (Rgto. C.E. 1513/01)



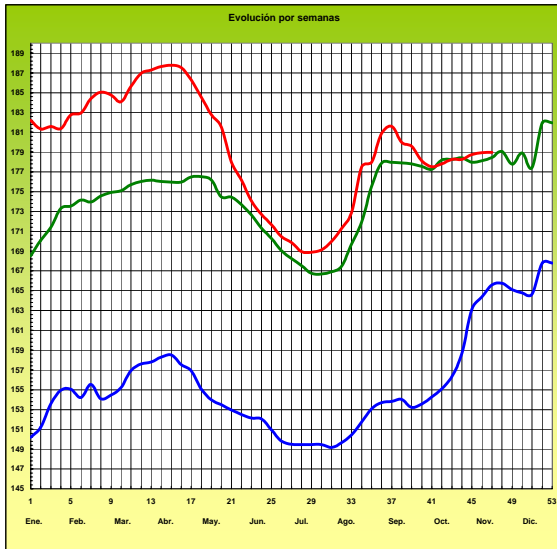
antepenúltima campaña penúltima campaña campaña actual

PATATA



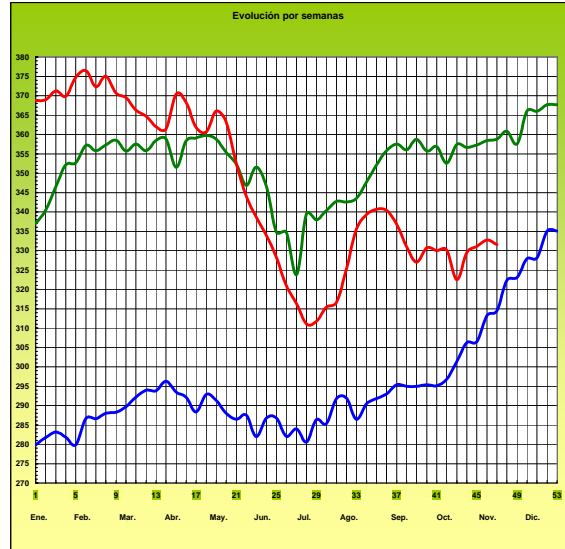
Euros/100 Kg vivo

VACUNO PESADO VIVO

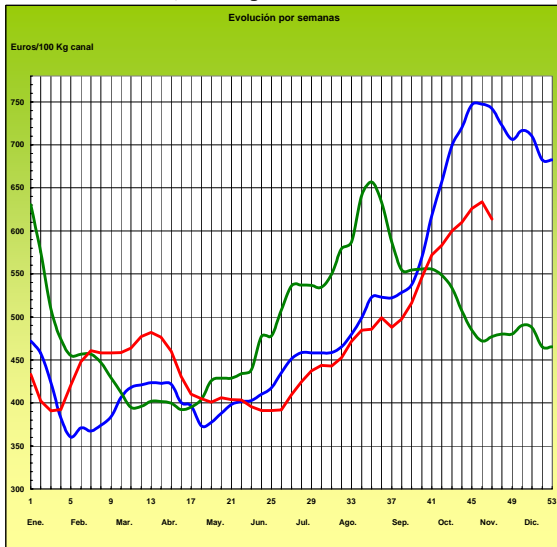


Euros/100 Kg canal

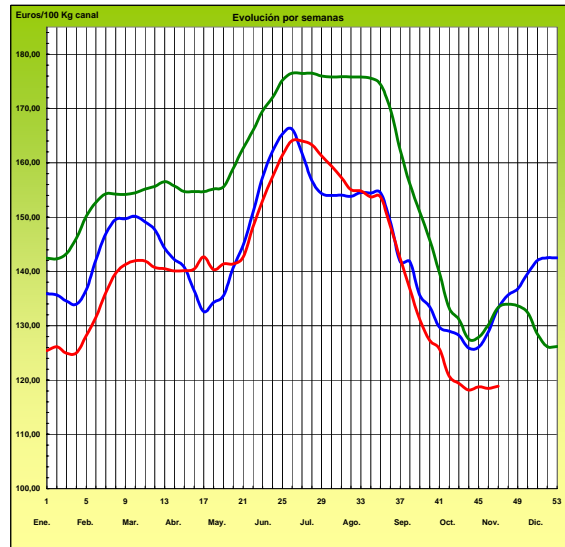
AÑOJO, Clase R Rgto. C.E. 295/96



CORDERO, 12-16 Kg/Canal Rgto. C.E.E. 1481/86 y 2617/97



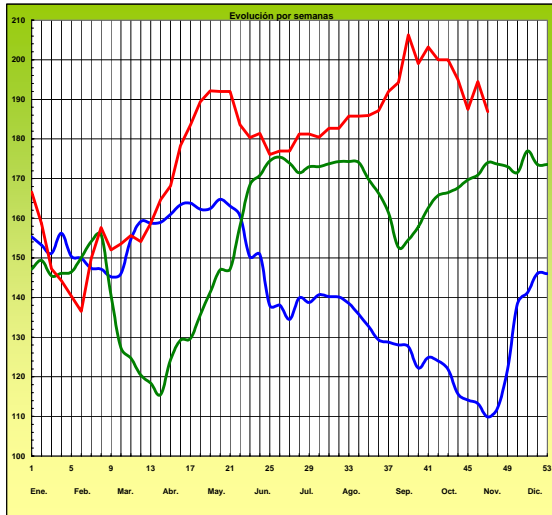
PORCINO Clase E Rgto. C.E.E. 1572/95



PRECIOS MEDIOS NACIONALES

Euros/100 Kg canal

POLLO Canales del 83% y 65% rdto.

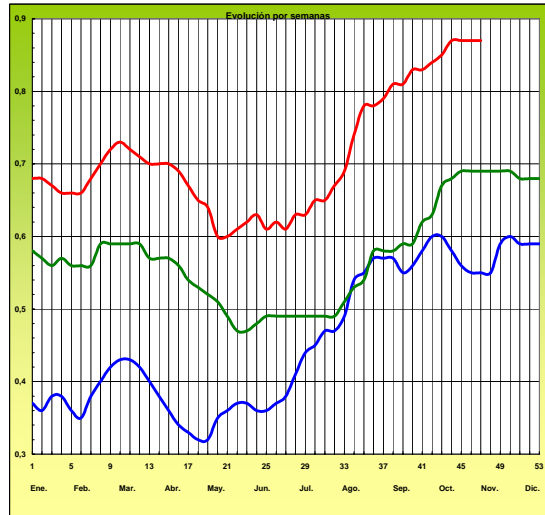


— 2005 — 2006 — 2007

-6-

Euros/Docena

HUEVOS Clase M Rgtos. C.E.E. 1511/96 y C.E. 572/99



I-2 PRECIOS EN MERCADOS REPRESENTATIVOS - CEREALES

Euros/Tm.

Trigos Rgto. CE 1784/03

Precios de comercio al por mayor. Mercancía nacional y/o importada, sobre vehículo en posición almacén

PRODUCTO	MERCADO REPRESENTATIVO	Semana 12-18/11 2007	Semana 19-25/11 2007	Variación
TRIGO BLANDO PANIFICABLE	Alava	234,00	234,00	0,00
	Albacete	245,40	242,78	-2,62
	Avila	232,25	228,63	-3,62
	Barcelona	251,25	245,00	-6,25
	Burgos	235,09	234,86	-0,23
	Cadiz	252,44	247,72	-4,72
	Cantabria	249,00	243,00	-6,00
	Córdoba	256,58	249,39	-7,19
	Cuenca	246,40	244,10	-2,30
	Gerona	251,25	245,00	-6,25
	Huesca	228,00	226,00	-2,00
	León	235,00	235,00	0,00
	Orense	245,25	241,00	-4,25
	Palencia	237,40	233,80	-3,60
	Rioja	234,00	234,00	0,00
	Salamanca	232,40	230,60	-1,80
	Sevilla	261,94	257,14	-4,80
	Soria	233,95	233,71	-0,24
	Tarragona	243,00	239,50	-3,50
	Teruel	257,00	252,00	-5,00
Valencia	243,00	240,00	-3,00	
Valladolid	230,93	229,33	-1,60	
Zamora	230,69	230,09	-0,60	
Zaragoza	252,40	254,80	2,40	
TRIGO DURO	Burgos	277,07	277,07	0,00
	Córdoba	445,00	445,00	0,00
	Navarra	360,00	360,00	0,00
	Sevilla	445,24	445,24	0,00
	Zamora	292,60	292,30	-0,30
	Zaragoza	372,00	378,00	6,00

I-2 PRECIOS EN MERCADOS REPRESENTATIVOS - CEREALES

Euros/Tm.
Cebada Rto. CE 1784/03
Precios de comercio al por mayor. Mercancía nacional y/o importada, sobre vehículo en posición almacén

PRODUCTO	MERCADO REPRESENTATIVO	Semana 12-18/11 2007	Semana 19-25/11 2007	Variación
CEBADA PIENSO	Alava	214,00	214,00	0,00
	Albacete	216,70	214,27	-2,43
	Avila	211,00	210,00	-1,00
	Barcelona	225,00	225,00	0,00
	Burgos	217,16	216,90	-0,26
	Cantabria	230,00	221,00	-9,00
	Ciudad Real	220,10	217,70	-2,40
	Coruña	225,00	225,00	0,00
	Gerona	225,00	225,00	0,00
	Granada	210,35	213,36	3,01
	Guadalajara	220,00	220,00	0,00
	Huesca	214,70	209,20	-5,50
	Leon	213,00	213,00	0,00
	Lerida	217,00	217,00	0,00
	Murcia	225,00	225,00	0,00
	Navarra	214,00	214,00	0,00
	Orense	225,00	225,00	0,00
	Palencia	215,98	210,40	-5,58
	Rioja	214,00	214,00	0,00
	Salamanca	214,92	214,12	-0,80
	Segovia	203,20	203,20	0,00
	Sevilla	232,72	230,31	-2,41
	Soria	212,98	212,58	-0,40
	Tarragona	220,00	218,00	-2,00
	Teruel	210,00	204,00	-6,00
	Toledo	227,00	221,10	-5,90
Valencia	218,00	218,00	0,00	
Valladolid	210,77	209,97	-0,80	
Zaragoza	218,80	214,00	-4,80	
CEBADA MALTA	Burgos	264,00	264,00	0,00
	Guadalajara	245,25	240,00	-5,25
	Huesca	247,75	243,50	-4,25
	Navarra	238,00	234,00	-4,00
	Palencia	264,00	264,00	0,00
	Segovia	255,25	250,00	-5,25

I-2 PRECIOS EN MERCADOS REPRESENTATIVOS - CEREALES

Euros/Tm.
Maíz Rgto. CE 1784/03
Arroz cáscara Rto. CE 1785/03

Precios de comercio al por mayor. Mercancía nacional y/o importada, sobre vehículo en posición almacén

PRODUCTO	MERCADO REPRESENTATIVO	Semana 12-18/11 2007	Semana 19-25/11 2007	Variación
MAIZ-GRANO	Albacete	224,20	221,80	-2,40
	Asturias	227,00	227,00	0,00
	Avila	228,00	227,00	-1,00
	Badajoz	225,38	223,13	-2,25
	Barcelona	224,00	224,00	0,00
	Coruña	230,00	230,00	0,00
	Gerona	224,00	224,00	0,00
	Huesca	219,60	218,20	-1,40
	León	225,00	225,00	0,00
	Lérida	219,00	219,00	0,00
	Madrid	234,00	234,00	0,00
	Murcia	220,00	220,00	0,00
	Navarra	220,00	220,00	0,00
	Pontevedra	230,00	230,00	0,00
	Rioja	222,00	222,00	0,00
	Salamanca	226,24	223,64	-2,60
	Sevilla	221,67	221,67	0,00
	Tarragona	217,00	217,00	0,00
	Valencia	220,00	220,00	0,00
Valladolid	225,04	223,64	-1,40	
ARROZ CASCARA	Sevilla			
	Tipo Japónica	316,80	322,80	6,00
	Tipo Indica	309,21	315,30	6,09
	Valencia			
	Tipo Japónica(V.Bahía)	270,00	270,00	0,00
	Badajoz			
Tipo Japónica	265,96	268,96	3,01	
Tipo Indica	276,47	276,47	0,00	
ARROZ BLANCO EXTRA	Tarragona	490,00	490,00	0,00
	Valencia	507,00	507,00	0,00

I-3 PRECIOS EN MERCADOS REPRESENTATIVOS - VINOS DE MESA
--

Reglamento C.E.1282/2001

**En Euros/Hgdo., salida bodega, a granel, pago al contado sin I.V.A.
Precios de vino tinto de mesa referidos al producto de 12 puntos de color**

PRODUCTO	MERCADO REPRESENTATIVO	Semana 12-18/11 2.007	Semana 19-25/11 2.007	Variación
VINO BLANCO DE MESA	Albacete	2,68	2,64	-0,04
	Badajoz	2,88	3,04	0,16
	Ciudad Real	2,84	3,11	0,27
	Cuenca	2,84	2,84	0,00
	Toledo	2,83	3,01	0,18
VINO TINTO DE MESA	Albacete	2,93	2,98	0,05
	Ciudad Real	3,02	3,04	0,02
	Cuenca	3,00	3,04	0,04
	Madrid	2,98	2,98	0,00
	Murcia	2,91	2,97	0,06
	Toledo	3,02	3,08	0,06
	Valencia	2,96	2,96	0,00

I-4 PRECIOS EN MERCADOS REPRESENTATIVOS DE ACEITES

Aceites. Precios sobre almazara, en Euros/100kgs., sin I.V.A. Rgto C.E2153/05 y Rgto C.E. 865/04

PRODUCTO Y ESPECIFICACIONES	MERCADO REPRESENTATIVO	Semana 12-18/11 2007	Semana 19-25/11 2007	Variación
ACEITE DE OLIVA VIRGEN EXTRA Menos de 0,8°	Jaén	256,93	255,43	-1,50
	Córdoba	265,03	263,75	-1,27
	Málaga	261,00	285,00	24,00
	Sevilla	255,54	267,04	11,50
	Tarragona	255,43	255,43	0,00
	Toledo	259,00	273,00	14,00
ACEITE DE OLIVA VIRGEN De 0,8° a 2°	Jaén	255,43	255,43	0,00
	Badajoz	258,40	253,90	-4,50
	Ciudad Real	263,00	264,70	1,70
	Córdoba	253,70	258,20	4,50
	Granada	238,00	238,00	0,00
	Sevilla	249,99	253,04	3,05
	Tarragona	249,42	249,42	0,00
	Toledo	254,00	255,00	1,00
ACEITE DE OLIVA LAMPANTE A partir de 2°	Jaén	252,42	252,42	0,00
	Badajoz	243,40	243,40	0,00
	Córdoba	252,20	255,95	3,75
	Málaga	250,00	253,00	3,00
	Sevilla	241,93	246,27	4,34
	Tarragona	238,90	238,90	0,00
ACEITE DE OLIVA REFINADO	Jaén	261,44	261,44	0,00
	Córdoba	255,95	259,20	3,25
	Sevilla	246,55	258,55	12,00
	Tarragona	259,94	259,94	0,00
ACEITE DE ORUJO CRUDO 7° BASE10	Jaén	114,19	111,18	-3,01
	Córdoba	111,60	111,85	0,25
	Tarragona	102,17	105,18	3,01
ACEITE DE ORUJO REFINADO WINTERIZADO	Jaén	168,28	169,48	1,20
	Córdoba	167,15	168,40	1,25
	Tarragona	162,27	165,28	3,01
ACEITE DE GIRASOL CRUDO	Córdoba	96,00	96,00	0,00
	Sevilla	102,00	103,00	1,00
ACEITE DE GIRASOL REFINADO	Córdoba	106,25	110,00	3,75
	Sevilla	113,00	114,00	1,00
	Tarragona	111,19	111,19	0,00
SEMILLA DE GIRASOL	Andalucía	41,42	42,06	0,64
	Centro-Norte	45,40	45,34	-0,06

I-5 PRECIOS EN MERCADOS REPRESENTATIVOS - FRUTAS Y HORTALIZAS
PRECIOS DE PRODUCTOS NACIONALES

Mercados representativos de producción

Rgtos. CE 2.200/96, 659/97 y 877/04

En Euros/ 100 kg., a salida agrupación de productores, envasado, sin incluir I.V.A.

CITRICOS

PRODUCTO	MERCADO	VARIEDAD O TIPO	CAT.	CALIBRE mm.	DIA/MES				
					19/11	20/11	21/11	22/11	23/11
CLEMENTINA	Castellón	-	I	1x2	71,03	67,71	71,41	72,15	71,91
	Valencia	-	I	1x2	63,18	63,18	63,18	63,18	63,18
LIMON	Alicante	-	I	1-3	96,63	96,63	96,63	96,63	96,63
	Murcia	-	I	1-3	121,00	121,00	121,00	121,00	121,00
MANDARINA	Valencia	-	I	1x2	-	-	71,67	71,67	71,67
NARANJA	Alicante	Navelina	I	2-4	52,31	-	52,31	-	52,31
	Valencia	Navelina	I	2-4	50,14	50,14	50,14	50,14	50,14
SATSUMA	Valencia	-	I	1x2	57,55	57,55	-	-	57,55

FRUTAS DE PEPITA

PRODUCTO	MERCADO	VARIEDAD O TIPO	CAT.	CALIBRE mm.	DIA/MES				
					19/11	20/11	21/11	22/11	23/11
MANZANA	Lleida	Fuji	I	70-80	59,43	60,00	59,49	58,00	-
	Lleida	Gala	I	70-80	59,08	60,22	59,38	60,21	60,40
	Lleida	Golden Delicious	I	70-80	60,71	61,23	61,10	59,47	60,20
	Lleida	Granny Smith	I	70-80	49,00	49,00	49,00	49,00	-
	Lleida	Red Delicious	I	70-80	60,22	59,31	59,00	58,48	58,97
PERA	Lleida	Blanquilla	I	55-60	63,47	63,78	64,22	64,45	64,96
	Lleida	Conferencia	I	60-65	77,05	77,07	77,73	77,76	77,33
	Lleida	Decana del Comicio	I	75-80	56,00	56,00	56,00	56,00	-
	Zaragoza	Blanquilla	I	55-60	63,03	-	65,17	-	65,00
	Zaragoza	Conferencia	I	60-65	67,24	-	-	67,24	-

I-5 PRECIOS EN MERCADOS REPRESENTATIVOS - FRUTAS Y HORTALIZAS

PRECIOS DE PRODUCTOS NACIONALES

Mercados representativos de producción

Rgtos. CE 2.200/96, 659/97 y 877/04

En Euros/ 100 kg., a salida agrupación de productores, envasado, sin incluir I.V.A.

HORTALIZAS

PRODUCTO	MERCADO	VARIEDAD O TIPO	CAT.	CALIBRE mm.	DIA/MES				
					19/11	20/11	21/11	22/11	23/11
AJO	Cuenca Cuenca	Blanco	I	50-80	125,00	125,00	125,00	125,00	125,00
		Morado	I	50-80	127,50	127,50	127,50	127,50	127,50
BERENJENA	Almería	-	I	-	71,82	73,33	75,24	76,00	76,36
CALABACIN	Almería	-	I	140-210	73,33	68,00	66,67	63,81	59,07
CEBOLLA	Albacete	Amarilla	I	-	17,67	17,67	21,50	21,50	21,50
CHAMPIÑON	La Rioja	Cerrado	I	30-65	154,72	154,10	154,41	154,88	154,27
COLIFLOR	La Rioja	Coronada	I	160-200	31,58	31,58	31,58	31,58	31,58
JUDIA VERDE	Almería Granada	Plana	I	-	152,94	-	151,43	155,71	158,57
		Plana	I	-	260,00	220,00	211,11	211,76	-
LECHUGA	Murcia	Iceberg	I	400y+	100,00	100,00	100,00	100,00	100,00
PEPINO	Almería	Liso	I	-	59,91	54,59	50,17	46,35	45,53
PIMIENTO	Almería	Alargado verde	I	40y+	83,33	82,73	80,95	80,00	79,61
	Almería	Cuadrado color (rojo o amarillo)	I	70y+	172,71	171,12	172,31	172,22	173,67
	Murcia	Cuadrado color (rojo o amarillo)	I	70y+	189,50	189,50	189,50	189,50	189,50
	Murcia	Cuadrado verde	I	70y+	108,00	108,00	108,00	108,00	108,00
TOMATE	Almería	Racimo	I	-	-	110,10	102,83	96,64	92,06
	Almería	Redondo	I	57-82	94,34	90,96	91,05	88,89	86,61
	Granada	Cereza	I	-	215,76	215,00	210,88	210,83	-
	Murcia	Cereza	I	-	235,00	235,00	235,00	235,00	235,00
	Murcia	Redondo	I	57-82	75,95	75,95	75,95	75,95	75,95
ZANAHORIA	Cádiz	-	I	-	49,50	49,50	49,50	49,50	49,50

I-6 PRECIOS EN MERCADOS REPRESENTATIVOS VACUNO Y OVINO

A) BOVINO

**1.- PRECIO MEDIO NACIONAL (EUROS/100 KG. CANAL) DE CANALES DE BOVINO PESADO
SEGÚN MODELO COMUNITARIO DE CLASIFICACIÓN (RGTO 295/96).**

CATEGORIA	CLASE DE CONFORMACION Y DE ESTADO DE ENGRASAMIENTO	Semana 12-18/11 2007	Semana 19-25/11 2007	Variación
Categoría A: Canales de machos jóvenes sin castrar de menos de 2 años	Muy buena y poco cubierta (U-2)	335,68	334,77	-0,91
	Muy buena y cubierta (U-3)	322,74	325,01	2,27
	Precio medio ponderado categoría U	327,53	328,62	1,10
	Buena y poco cubierta (R-2)	378,37	375,13	-3,24
	Buena y cubierta (R-3)	305,88	305,96	0,08
	Precio medio ponderado categoría R	332,70	331,55	-1,15
Categoría D: Canales de hembras que hayan parido	Menos buena y poco cubierta (O-2)	256,66	251,11	-5,55
	Menos buena y cubierta (O-3)	279,75	267,84	-11,91
	Precio medio ponderado categoría O	270,28	260,98	-9,30
	Buena y cubierta (R-3)	209,80	199,93	-9,86
	Buena y grasa (R-4)	263,24	251,48	-11,75
	Precio medio ponderado categoría R	223,16	212,82	-10,34
Categoría E Canales de otras hembras	Menos buena y poco cubierta (O-2)	188,96	188,77	-0,19
	Menos buena y cubierta (O-3)	187,13	186,71	-0,42
	Menos buena y grasa (O-4)	171,46	165,19	-6,27
	Precio medio ponderado categoría O	183,35	181,44	-1,91
	Mediocre y poco cubierta (P-2)	148,73	149,73	1,00
	Mediocre y cubierta (P-3)	157,31	157,52	0,21
Categoría E Canales de otras hembras	Precio medio ponderado categoría P	154,48	154,95	0,47
	Muy buena y poco cubierta (U-2)	348,95	342,06	-6,89
	Muy buena y cubierta (U-3)	357,09	353,70	-3,39
	Precio medio ponderado categoría U	352,86	347,65	-5,21
	Buena y poco cubierta (R-2)	301,02	304,56	3,54
	Buena y cubierta (R-3)	342,87	339,82	-3,05
	Buena y grasa (R-4)	266,10	265,80	-0,30
Precio medio ponderado categoría R	314,13	314,86	0,73	
Categoría E Canales de otras hembras	Menos buena y poco cubierta (O-2)	280,12	276,67	-3,45
	Menos buena y cubierta (O-3)	289,76	288,77	-0,99
	Menos buena y grasa (O-4)	247,04	252,81	5,77
	Precio medio ponderado categoría O	282,85	280,80	-2,05

I-6 PRECIOS EN MERCADOS REPRESENTATIVOS VACUNO Y OVINO

2.- PRECIO MEDIO NACIONAL DE OTROS ANIMALES DE LA ESPECIE BOVINA (RGTO 2273/02).

OTROS BOVINOS	Semana 12-18/11 2007	Semana 19-25/11 2007	Variación
Terneros machos de ocho días a cuatro semanas			
tipo frisón	114,05	119,05	5,00
tipo cruzado	313,37	313,37	0,00
Media ponderada nacional (Euros\cabeza)	213,71	216,21	2,50
Bovinos ligeros entre seis y doce meses			
tipo cruzado	188,04	190,83	2,79
tipo país	123,57	126,36	2,79
Media ponderada nacional (Euros\100 kg. vivo)	165,47	168,26	2,79

***3.- PRECIO MEDIO NACIONAL DEL BOVINO (EUROS/100KG. VIVO)**

CATEGORÍAS	Semana 12-18/11 2006	Semana 19-25/11 2007	Variación
Machos hasta 480 kg. vivo	192,12	192,16	0,04
Machos de más de 480 kg. vivo	174,66	174,72	0,06
Hembras que hayan parido	86,61	86,39	-0,22
Otras hembras de hasta 380 kg. vivo	217,21	217,53	0,32
Otras hembras de más de 380 kg. vivo	200,62	200,85	0,23

*Precio de las diferentes categorías calculados según nueva metodología basada en el sexo del animal y en sus pesos.

B) CORDEROS

1.- PRECIOS MEDIOS NACIONALES DE CANALES DE OVINO FRESCAS O REFRIGERADAS (RGTO 315/02).

CORDEROS I y II	Semana 12-18/11 2006	Semana 19-25/11 2007	Variación
Cordero I (12 a 13 Kg.\canal)	677,20	650,77	-26,43
Cordero II (13,1 a 16 Kg.\canal)	590,29	576,69	-13,60
Media ponderada nacional (Euros\100 kg. canal)	633,74	613,73	-20,01

2.- PRECIOS MEDIOS DE CANALES DE OVINO FRESCAS O REFRIGERADAS EN LOS MERCADOS NACIONALES REPRESENTATIVOS PARA LA C.E.

MERCADO REPRESENTATIVO	Semana 12-18/11 2006	Semana 19-25/11 2007	Variación
Barcelona	783,14	780,74	-2,40
Madrid	816,27	786,27	-30,00
Valencia	489,14	486,44	-2,70
Albacete	590,50	581,50	-9,00
Zaragoza	719,79	693,99	-25,80
Medina del Campo	566,67	526,67	-40,00
Talavera de la Reina	643,78	643,78	0,00
Extremadura	570,68	547,48	-23,20
Media ponderada nacional (Euros\100 kg. canal)	649,13	630,33	-18,80

PRECIOS EN MERCADOS REPRESENTATIVOS - PRODUCTOS GANADEROS

D)-PORCINO
 Clasificación EUROP. R(CEE) 1572/95

Euros/100 kg canal

MERCADO REPRESENTATIVO	CLASE E			
	LONJAS	Semana 12-18/11 2007	Semana 19-25/11 2007	Variación
Ebro		118,08	118,61	0,53
Mercolleida		113,34	116,76	3,42
Segovia		118,40	120,29	1,88
Segura		116,50	117,95	1,45
Silleda		117,72	117,72	0,00
Conjunto de Lonjas Media ponderada		116,10	117,94	1,84
MATADEROS Media ponderada		120,75	119,80	-0,95
Media nacional		118,43	118,87	0,45

MERCADO REPRESENTATIVO	CLASE U			CATEGORIA II			
	LONJAS	Semana 12-18/11 2007	Semana 19-25/11 2007	Variación	Semana 12-18/11 2007	Semana 19-25/11 2007	Variación
Ebro		114,92	114,92	0,00	109,53	109,53	0,00
Mercolleida		110,30	113,12	2,82	108,76	111,58	2,82
Segovia		115,23	116,54	1,31	113,92	115,23	1,31
Segura		113,38	114,27	0,90	112,10	112,99	0,90
Silleda		114,57	114,05	-0,51	114,47	114,47	0,00
Conjunto de Lonjas Media ponderada		112,99	114,27	1,28	111,00	112,35	1,35
MATADEROS Media ponderada		117,52	116,07	-1,45	113,92	112,19	-1,74
Media nacional		115,25	115,17	-0,08	112,46	112,27	-0,19

PRECIOS EN MERCADOS REPRESENTATIVOS - PRODUCTOS GANADEROS**E)- PORCINO PRECOZ**

Lechones, Otras calidades

Euros/100 kg vivo

LECHONES	Semana 12-18/11 2007	Semana 19-25/11 2007	Variación
Normal.Base 20 kg de peso.	93,65	104,73	11,08
Lleida.Base 20 kg de peso.	70,00	80,00	10,00
Segovia . Base 20 kg de peso.	115,00	127,50	12,50
CERDOS CEBADOS			
Categoría U.	88,74	88,68	-0,07
DESVIEJE			
Cerdas de desvieje.	36,48	36,33	-0,15

F)- TRONCO IBERICO

Euros/100 kg vivo

LECHONES	Semana 12-18/11 2007	Semana 19-25/11 2007	Variación
Lechones (Base 23 kg)	172,28	175,05	2,77
DESVIEJE			
Reproductores de desvieje	79,87	79,87	0,00
CEBADOS			
Marranillos, de 35 a 60 kg	130,93	130,93	0,00
Primales, de 60 a 100 kg	199,66	194,23	-5,43
Cerdos cebados de pienso (extensivo)	165,49	164,84	-0,65
Cerdos cebados de bellota	251,30	251,30	0,00

ISC



MINISTERIO
DE AGRICULTURA, PESCA
Y ALIMENTACIÓN

CENTRO DE PUBLICACIONES
Paseo de la Infanta Isabel, 1 - 28014 MADRID