

INFORME SEMANAL COYUNTURA

Precios según Reglamentación
Comunitaria

Suplemento de Agosto



MINISTERIO
DE AGRICULTURA, PESCA
Y ALIMENTACIÓN

SUBSECRETARÍA

SECRETARÍA GENERAL TÉCNICA

S. G. Estadísticas

INFORME SEMANAL DE COYUNTURA

PRECIOS SEGÚN REGLAMENTACIÓN COMUNITARIA

ÍNDICE

PRECIOS EN MERCADOS A LA PRODUCCION	Pág.
1 Precios medios nacionales y gráficos.....	3 a 6
2 Precios en mercados representativos de cereales.....	7 a 9
3 Precios en mercados representativos de vino de mesa.....	10
4 Precios en mercados representativos de materias grasas.....	11
5 Precios en mercados representativos de frutas y hortalizas.....	12 a 19
5 Precios en mercados representativos de vacuno.....	20 y 21
6 Precios en mercados representativos de ovino.....	21
7 Precios en mercados representativos de porcino.....	22 y 23

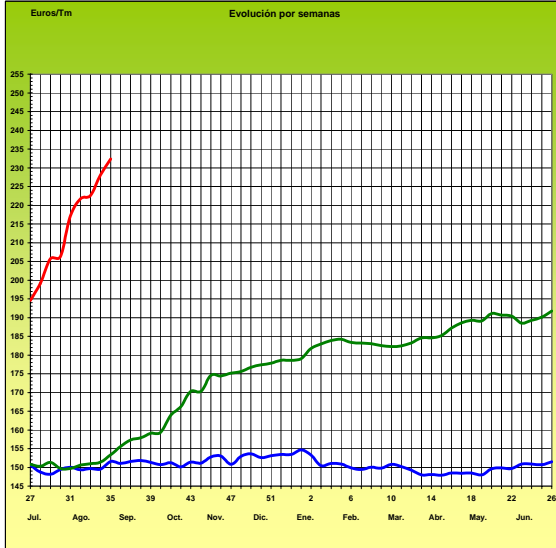
I-1 PRECIOS MEDIOS NACIONALES

(EUROS/Unidad)

PRODUCTOS Y ESPECIFICACIONES	UNIDAD	POSICION COMERCIAL	Semana 30/07-5/08 2.007	Semana 6-12/08 2.007	Semana 13-19/08 2.007	Semana 20-26/08 2.007	Semana 27/08-2/09 2.007
Trigo blando panificable	Tn.	Entrada industria transf.	217,14	221,79	222,58	228,04	233,35
Cebada pienso	Tn.	Entrada industria transf.	184,62	192,09	198,02	201,17	204,10
Maíz grano	Tn.	Entrada industria transf.	217,64	226,82	228,73	233,23	236,81
Arroz cáscara	Tn.	Salida almacén agricultor	247,00	247,00	247,00	247,00	247,00
Arroz blanco	Tn.	Salida industria	431,69	434,23	434,23	431,69	425,77
Alfalfa	Tn.	Sobre almacén	122,82	124,22	124,97	127,97	130,30
Vino blanco mesa	Hgdo.	Salida bodega	2,13	2,12	2,12	2,14	2,14
Vino tinto mesa Rgto.(C.E.) 1282/2001	Hgdo.	Salida bodega	2,73	2,73	2,73	2,75	2,76
Aceite de oliva virgen de 0,8 a 2º	100 Kg.	Salida almazara	227,89	226,96	226,84	226,84	227,22
Aceite de oliva lampante,+ de 2º Rgto.(C.E.) 1513/2001	100 Kg.	Salida almazara	223,50	221,78	221,78	222,11	223,78
Patata	100 Kg.	Mercados origen	28,91	30,21	29,40	28,03	26,18
Vacuno pesado	100 Kg.vivo	Entrada matadero	169,99	171,28	172,86	177,52	177,96
Vacuno pesado (Categoría A,CI R) Rgto. (C.E.) 295/96	100 Kg.canal	Entrada matadero	316,71	325,29	335,57	339,34	340,70
Corderos (9-19 kilos canal)	100 Kg.canal	Entrada matadero	461,38	468,82	468,04	501,71	501,71
Corderos I y II Rgto. (C.E.) 2529/2001 y (C.E.) 315/2002	100 Kg.canal	Entrada matadero	443,06	452,40	471,47	484,54	485,77
Porcino Clase E Rgto. (C.E.) 1572/95	100 Kg.canal	Entrada matadero	157,30	155,04	154,80	153,70	153,76
Porcino Clase U	100 Kg.canal	Entrada matadero	152,89	151,17	150,88	150,61	150,63
Porcino Cat. II	100 Kg.canal	Entrada matadero	149,96	148,35	148,04	147,91	148,24
Pollo Media ponderada de las cotizaciones de las canales 83% y 65%	100 Kg.canal	Salida muelle matadero	182,68	185,74	185,78	185,97	185,97
Huevos - Clase L	Docena	S muelle centro de embalaje	0,74	0,77	0,79	0,85	0,90
Huevos - Clase M Rgto. (C.E.E.)1511/96 y (C.E.) 572/99	Docena	S muelle centro de embalaje	0,65	0,67	0,69	0,74	0,78
Conejo (1,8-2,2 kilos, vivo)	100 Kg.vivo	Salida granja	130,28	130,49	130,49	130,40	130,56
Leche de vaca 3,7 % de materia grasa	100 Litros	Salida muelle industria o centro de recogida	33,25 (junio07)				

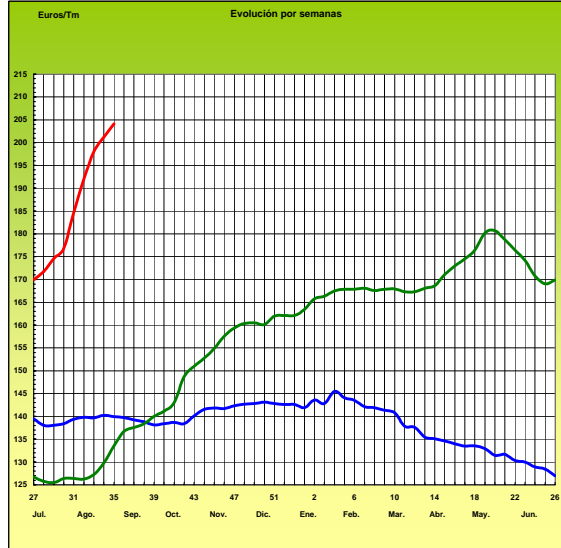
PRECIOS MEDIOS NACIONALES

TRIGO BLANDO PANIFICABLE

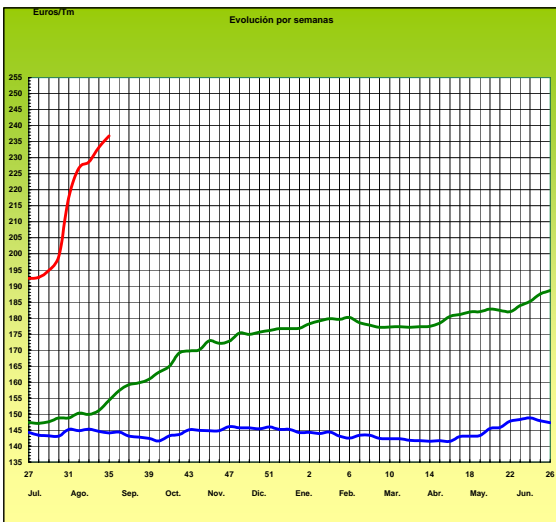


penúltima campaña última campaña campaña actual

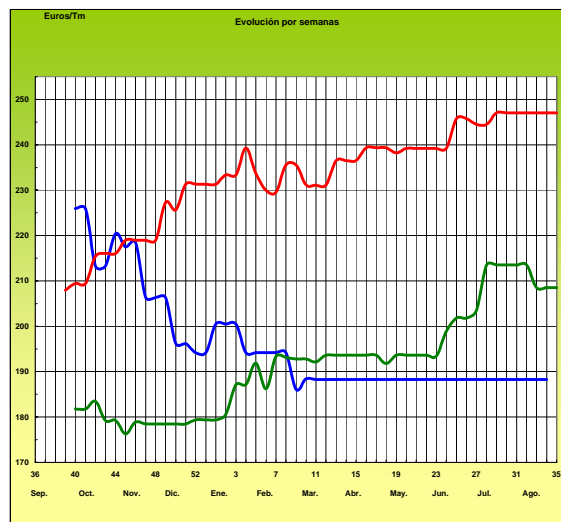
CEBADA



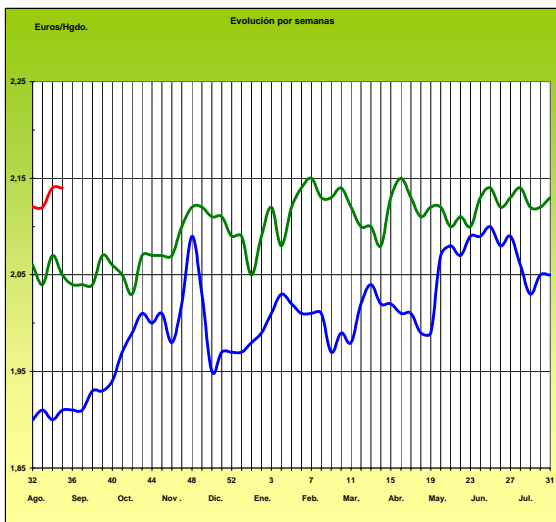
MAÍZ



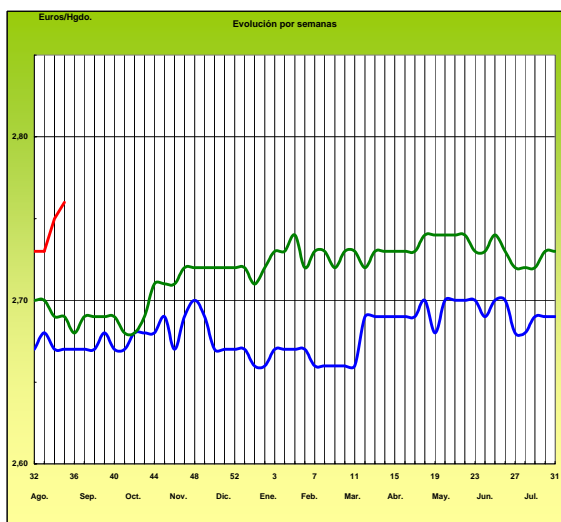
ARROZ CÁSCARA



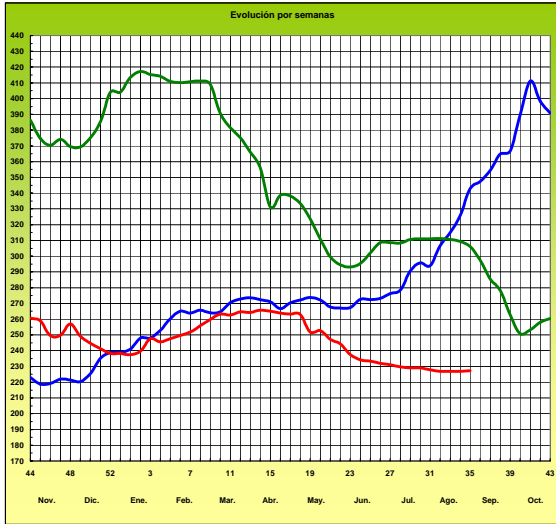
VINO BLANCO DE MESA



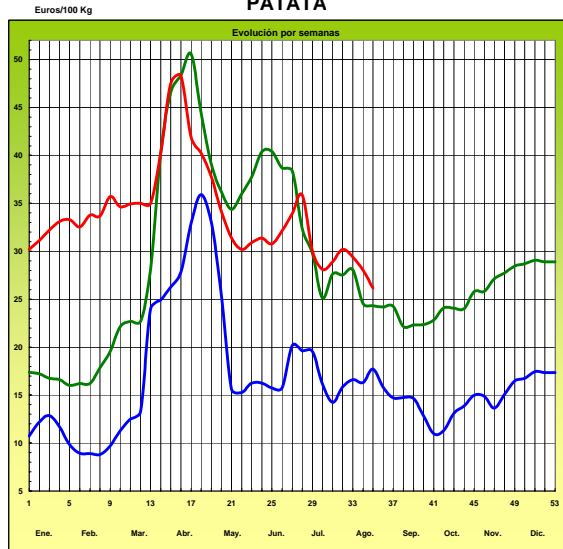
VINO TINTO DE MESA



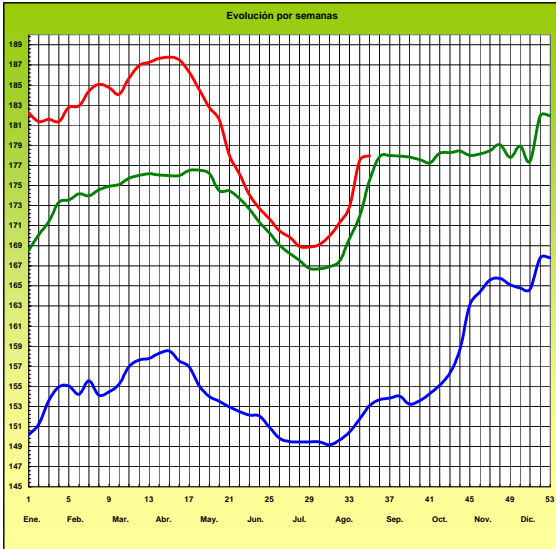
ACEITE DE OLIVA VIRGEN (Rgto. C.E. 1513/01)



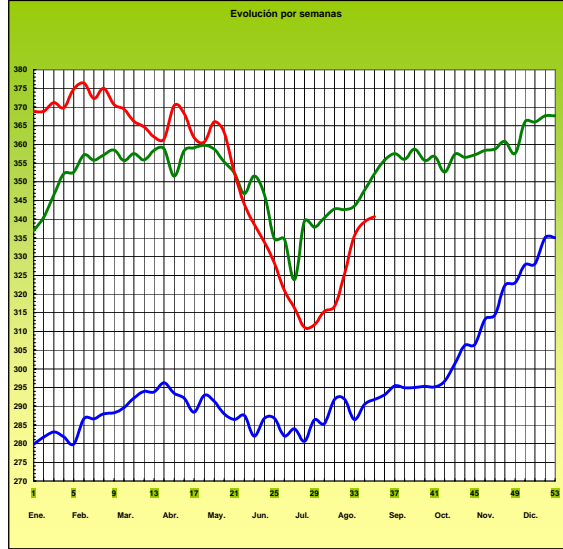
PATATA



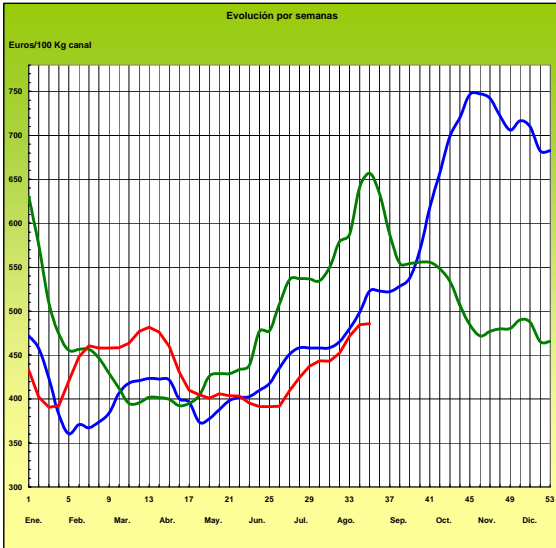
VACUNO PESADO VIVO



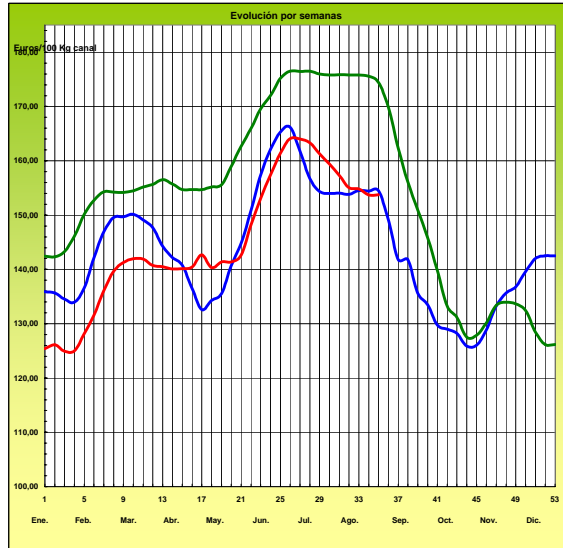
AÑOJO, Clase R Rgto. C.E. 295/96



CORDERO, 12-16 Kg/Canal Rgto. C.E.E. 1481/86 y 2617/97



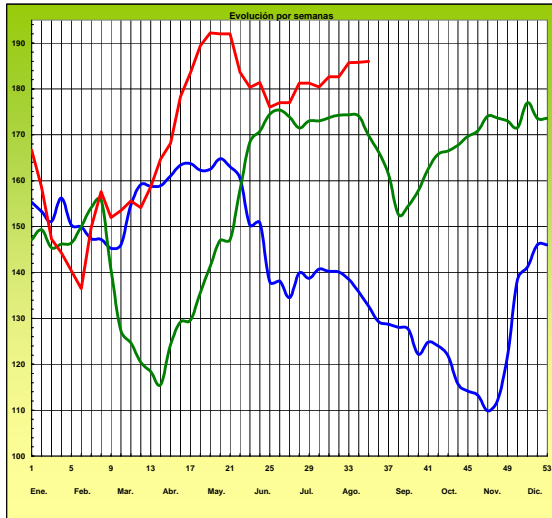
PORCINO Clase E Rgto. C.E.E. 1572/95



PRECIOS MEDIOS NACIONALES

Euros/100 Kg canal

POLLO Canales del 83% y 65% rdto.

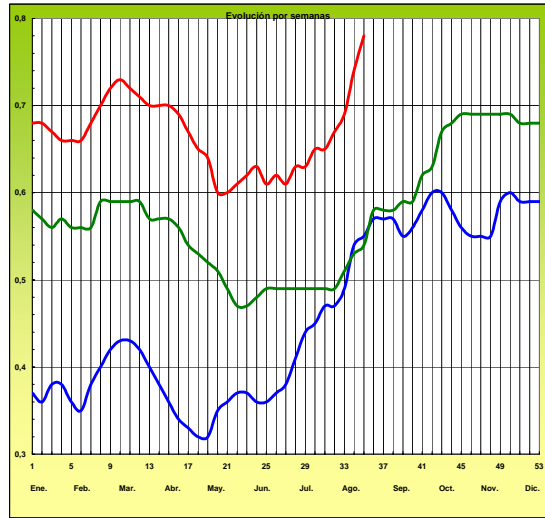


— 2005 — 2006 — 2007

-6-

HUEVOS Clase M Rgto. C.E.E. 1511/96 y C.E. 572/99

Euros/Docena



I-2 PRECIOS EN MERCADOS REPRESENTATIVOS - CEREALES

Euros/Tm.

Trigos Rgto. CE 1784/03

Precios de comercio al por mayor. Mercancía nacional y/o importada, sobre vehículo en posición almacén

PRODUCTO	MERCADO REPRESENTATIVO	Semana 6-12/08 2007	Semana 13-19/08 2007	Semana 20-26/08 2007
TRIGO BLANDO PANIFICABLE	Alava	214,00	230,00	230,00
	Albacete	199,80	204,60	216,00
	Avila	208,00	220,00	230,00
	Barcelona	237,00	247,00	240,00
	Burgos	204,35	209,95	216,04
	Cantabria	220,00	230,00	218,00
	Córdoba	223,00	232,00	240,00
	Cuenca	202,20	207,00	216,00
	Gerona	237,00	247,00	240,00
	Huesca	215,00	222,00	228,00
	León	210,00	218,00	222,32
	Orense	210,00	220,00	228,38
	Palencia	202,63	208,23	206,94
	Rioja	214,00	230,00	230,00
	Salamanca	211,60	214,80	224,00
	Sevilla	219,47	225,07	249,07
	Soria	211,02	223,82	223,82
	Tarragona	230,00	230,00	235,00
	Teruel	218,00	222,00	222,00
	Valencia	233,00	233,00	233,00
Valladolid	206,33	208,73	219,86	
Zamora	207,46	212,26	198,61	
Zaragoza	212,40	218,80	218,80	
TRIGO DURO	Córdoba	276,00	280,00	300,00
	Navarra	250,00	270,00	270,00
	Sevilla	268,03	272,03	279,47
	Zamora	205,30	205,30	228,40
	Zaragoza	252,00	268,00	268,00

I-2 PRECIOS EN MERCADOS REPRESENTATIVOS - CEREALES

Euros/Tm.
Cebada Rto. CE 1784/03
Precios de comercio al por mayor. Mercancía nacional y/o importada, sobre vehículo en posición almacei

PRODUCTO	MERCADO REPRESENTATIVO	Semana 6-12/08 2007	Semana 13-19/08 2007	Semana 20-26/08 2007
CEBADA PIENSO	Alava	180,00	186,00	186,00
	Albacete	179,00	179,00	189,00
	Avila	180,00	194,00	201,00
	Barcelona	195,00	200,00	202,00
	Burgos	175,20	186,96	184,93
	Cantabria	183,00	195,00	203,00
	Ciudad Real	173,10	173,10	186,00
	Coruña	185,00	200,00	205,00
	Gerona	195,00	200,00	202,00
	Granada	183,00	189,32	198,33
	Guadalajara	180,00	180,00	186,00
	Huesca	178,00	187,90	195,20
	Leon	174,30	194,00	195,33
	Lerida	198,00	198,00	201,00
	Murcia	199,00	199,00	201,00
	Navarra	180,00	186,00	186,00
	Orense	183,00	198,00	205,00
	Palencia	173,84	184,80	188,60
	Rioja	180,00	186,00	186,00
	Salamanca	177,24	188,44	196,93
	Segovia	174,40	185,60	191,00
Sevilla	186,21	188,61	206,74	
Soria	177,54	182,34	182,41	
Tarragona	183,00	183,00	183,00	
Teruel	186,00	193,00	193,00	
Toledo	182,05	189,86	198,33	
Valencia	195,00	198,00	202,00	
Valladolid	174,02	187,38	196,31	
CEBADA MALTA	Guadalajara	198,00	198,00	198,00
	Huesca	190,00	198,00	198,00
	Navarra	192,00	200,00	200,00
	Segovia	206,00	206,00	206,00

I-2 PRECIOS EN MERCADOS REPRESENTATIVOS - CERALES
--

Euros/Tm.
Maíz Rgto. CE 1784/03
Arroz cáscara Rto. CE 1785/03

Precios de comercio al por mayor. Mercancía nacional y/o importada, sobre vehículo en posición almacén

PRODUCTO	MERCADO REPRESENTATIVO	Semana 6-12/08 2007	Semana 13-19/08 2007	Semana 20-26/08 2007
MAIZ-GRANO	Albacete	213,40	213,40	225,00
	Asturias	210,00	235,00	240,00
	Avila	224,00	240,00	240,00
	Badajoz	225,00	222,38	222,38
	Barcelona	235,00	235,00	231,00
	Coruña	218,00	235,00	230,00
	Gerona	235,00	235,00	231,00
	Huesca	207,20	222,40	233,92
	León	216,00	238,00	222,32
	Lérida	240,00	232,00	232,00
	Madrid	216,00	216,00	216,00
	Murcia	225,00	225,00	225,00
	Navarra	225,00	234,00	234,00
	Pontevedra	215,00	236,50	232,50
	Rioja	225,00	234,00	234,00
	Salamanca	215,96	231,96	234,15
	Sevilla	216,87	220,87	220,87
	Tarragona	225,00	225,00	224,00
Valencia	218,00	218,00	225,00	
Valladolid	214,96	227,76	229,25	
ARROZ CASCARA	Valencia Tipo Japónica(V.Bahía)	247,00	247,00	247,00
ARROZ BLANCO EXTRA	Tarragona	430,00	430,00	430,00
	Valencia	435,00	435,00	-

I-3 PRECIOS EN MERCADOS REPRESENTATIVOS - VINOS DE MESA

Reglamento C.E.1282/2001

**En Euros/Hgdo.,salida bodega, a granel, pago al contado sin I.V.A.
Precios de vino tinto de mesa referidos al producto de 12 puntos de color**

PRODUCTO	MERCADO REPRESENTATIVO	Semana 6-12/08 2.007	Semana 13-19/08 2.007	Semana 20-26/08 2.007
VINO BLANCO DE MESA	Albacete	2,25	2,25	2,28
	Badajoz	2,09	-	-
	Ciudad Real	2,19	2,20	2,20
	Cuenca	2,19	2,19	2,17
	Huelva	2,10	2,10	2,10
	Toledo	1,99	1,97	2,04
VINO TINTO DE MESA	Albacete	2,75	2,75	2,79
	Ciudad Real	2,74	2,74	-
	Cuenca	2,74	2,74	2,76
	Madrid	2,70	2,70	2,70
	Murcia	2,74	2,74	2,79
	Toledo	2,70	2,70	2,70
	Valencia	2,72	2,72	2,72

I-4 PRECIOS EN MERCADOS REPRESENTATIVOS DE ACEITES

Aceites. Precios sobre almazara, en Euros/100kgs., sin I.V.A. Rgto C.E2153/05 y Rgto C.E. 865/04

PRODUCTO Y ESPECIFICACIONES	MERCADO REPRESENTATIVO	Semana 6-12/08 2007	Semana 13-19/08 2007	Semana 20-26/08 2007
ACEITE DE OLIVA VIRGEN EXTRA Menos de 0,8°	Jaén	231,38	231,38	231,38
	Córdoba	230,00	230,00	230,00
	Málaga	233,00	240,00	234,00
	Sevilla	235,60	235,60	237,60
	Tarragona	240,41	240,41	240,41
	Toledo	235,00	235,00	232,00
ACEITE DE OLIVA VIRGEN De 0,8° a 2°	Jaén	228,38	228,38	228,38
	Badajoz	225,40	225,40	225,40
	Ciudad Real	230,79	227,18	227,18
	Córdoba	225,00	225,00	225,00
	Granada	225,00	225,00	225,00
	Sevilla	229,08	229,08	229,08
	Tarragona	231,39	231,39	231,39
Toledo	227,00	226,00	226,00	
ACEITE DE OLIVA LAMPANTE A partir de 2°	Jaén	222,37	222,37	222,37
	Badajoz	214,90	214,90	214,90
	Córdoba	224,00	224,00	224,00
	Málaga	221,00	221,00	225,00
	Sevilla	224,95	224,95	225,95
	Tarragona	207,35	207,35	207,35
ACEITE DE OLIVA REFINADO	Jaén	231,38	234,39	234,39
	Córdoba	232,00	232,00	232,00
	Sevilla	234,15	234,15	236,15
	Tarragona	234,40	234,40	234,40
ACEITE DE ORUJO CRUDO 7° BASE10	Jaén	90,15	84,14	87,14
	Córdoba	90,00	90,00	90,42
	Tarragona	81,14	81,14	81,14
ACEITE DE ORUJO REFINADO WINTERIZADO	Jaén	129,21	129,21	130,42
	Córdoba	129,00	129,00	130,00
	Tarragona	129,22	129,22	130,42
ACEITE DE GIRASOL REFINADO	Córdoba	90,00	90,00	90,00
	Sevilla	84,40	84,40	79,00
	Tarragona	85,95	85,95	93,16
SEMILLA DE GIRASOL	Andalucía	-	38,50	38,56

I-5 PRECIOS EN MERCADOS REPRESENTATIVOS - FRUTAS Y HORTALIZAS
PRECIOS DE PRODUCTOS NACIONALES

Mercados representativos de producción

Rgts. CE 2.200/96, 659/97 y 877/04

En Euros/ 100 kg., a salida agrupación de productores, envasado, sin incluir I.V.A.

CITRICOS

PRODUCTO	MERCADO	VARIEDAD O TIPO	CAT.	CALIBRE mm.	DIA/MES				
					6/8	7/8	8/8	9/8	10/8
LIMON	Alicante	-	I	1-3	-	-	58,65	58,65	-
	Murcia	-	I	1-3	60,00	60,00	60,00	60,00	60,00
NARANJA	Valencia	Valencia Late	I	2-3	71,25	-	70,31	68,00	69,00

FRUTAS DE PEPITA

PRODUCTO	MERCADO	VARIEDAD O TIPO	CAT.	CALIBRE mm.	DIA/MES				
					6/8	7/8	8/8	9/8	10/8
MANZANA	Lleida	Gala	I	70-80	75,56	72,00	72,93	71,60	73,51
	Lleida	Golden Delicious	I	70-80	71,80	72,57	72,49	71,29	71,65
UVA DE MESA	Alicante	Cardinal	I	-	100,00	-	-	-	-
	Murcia	Red Globe	I	-	95,00	95,00	95,00	95,00	95,00
	Murcia	Sultanine-thomson seedless	I	-	170,00	170,00	170,00	170,00	170,00

FRUTAS DE HUESO

PRODUCTO	MERCADO	VARIEDAD O TIPO	CAT.	CALIBRE mm.	DIA/MES				
					6/8	7/8	8/8	9/8	10/8
CIRUELA	Murcia	Santa Rosa	I	40y+	66,98	66,98	66,98	66,98	66,98
MELOCOTON	Huesca	Carne amarilla	I	A/B	71,61	-	72,52	72,15	70,91
	Lleida	Carne amarilla	I	A/B	72,09	73,28	73,96	73,79	73,15
	Murcia	Carne amarilla	I	A/B	75,00	75,00	75,00	75,00	75,00
NECTARINA	Lleida	Carne amarilla	I	A/B	76,79	77,54	78,54	77,93	77,21
	Lleida	Carne blanca	I	A/B	67,02	67,77	68,10	67,00	67,00
	Zaragoza	Carne amarilla	I	A/B	-	70,96	71,61	70,66	70,77

I-5 PRECIOS EN MERCADOS REPRESENTATIVOS - FRUTAS Y HORTALIZAS

PRECIOS DE PRODUCTOS NACIONALES

Mercados representativos de producción

Rgtos. CE 2.200/96, 659/97 y 877/04

En Euros/ 100 kg., a salida agrupación de productores, envasado, sin incluir I.V.A.

CITRICOS

PRODUCTO	MERCADO	VARIEDAD O TIPO	CAT.	CALIBRE mm.	DIA/MES				
					13/8	14/8	15/8	16/8	17/8
LIMON	Alicante	-	I	1-3	60,00	-	-	-	-
	Murcia	-	I	1-3	60,00	60,00	-	60,00	60,00
NARANJA	Valencia	Valencia Late	I	2-3	69,23	-	-	69,54	70,00

FRUTAS DE PEPITA

PRODUCTO	MERCADO	VARIEDAD O TIPO	CAT.	CALIBRE mm.	DIA/MES				
					13/8	14/8	15/8	16/8	17/8
MANZANA	Lleida	Gala Golden Delicious	I	70-80	70,48	69,50	-	68,36	67,36
			I	70-80	71,39	70,21	-	69,99	68,52
PERA	Lleida	Blanquilla	I	55-60	-	67,72	-	-	-
UVA DE MESA	Murcia	Sultanine-thomson seedless	I	-	170,00	170,00	170,00	170,00	170,00

FRUTAS DE HUESO

PRODUCTO	MERCADO	VARIEDAD O TIPO	CAT.	CALIBRE mm.	DIA/MES				
					13/8	14/8	15/8	16/8	17/8
CIRUELA	Murcia	Santa Rosa	I	40y+	66,98	66,98	-	66,98	66,98
MELOCOTON	Huesca	Carne amarilla	I	A/B	68,93	67,83	-	-	-
	Lleida	Carne amarilla	I	A/B	73,39	75,16	-	74,91	74,69
	Murcia	Carne amarilla	I	A/B	75,00	75,00	-	75,00	75,00
NECTARINA	Lleida	Carne amarilla	I	A/B	76,28	78,12	-	78,98	78,55
	Lleida	Carne blanca	I	A/B	66,58	67,38	-	69,45	71,85
	Zaragoza	Carne amarilla	I	A/B	-	70,57	-	-	70,48

I-5 PRECIOS EN MERCADOS REPRESENTATIVOS - FRUTAS Y HORTALIZAS

PRECIOS DE PRODUCTOS NACIONALES

Mercados representativos de producción

Rgts. CE 2.200/96, 659/97 y 877/04

En Euros/ 100 kg., a salida agrupación de productores, envasado, sin incluir I.V.A.

CITRICOS

PRODUCTO	MERCADO	VARIEDAD O TIPO	CAT.	CALIBRE mm.	DIA/MES				
					20/8	21/8	22/8	23/8	24/8
LIMON	Murcia	-	I	1-3	60,00	60,00	60,00	60,00	60,00
NARANJA	Valencia	Valencia Late	I	2-3	71,15	70,00	72,00	72,00	-

FRUTAS DE PEPITA

PRODUCTO	MERCADO	VARIEDAD O TIPO	CAT.	CALIBRE mm.	DIA/MES				
					20/8	21/8	22/8	23/8	24/8
MANZANA	Lleida Lleida	Gala Golden Delicious	I	70-80	69,24	64,26	64,00	64,14	64,00
			I	70-80	712,67	72,54	71,99	73,37	73,25
PERA	Lleida	Conferencia	I	60-65	-	72,00	-	-	72,00
UVA DE MESA	Alicante Murcia	Alfonso Lavallee Sultanine-thomson seedless	I	-	-	69,33	71,20	75,00	71,21
			I	-	200,00	200,00	200,00	200,00	200,00

FRUTAS DE HUESO

PRODUCTO	MERCADO	VARIEDAD O TIPO	CAT.	CALIBRE mm.	DIA/MES				
					20/8	21/8	22/8	23/8	24/8
CIRUELA	Murcia	Santa Rosa	I	40y+	66,98	66,98	66,98	66,98	66,98
MELOCOTON	Huesca	Carne amarilla	I	67	67,26	66,39	66,81	-	65,95
	Lleida	Carne amarilla	I	A/B	75,32	75,96	75,51	74,30	75,22
	Murcia	Carne amarilla	I	A/B	75,00	75,00	75,00	75,00	75,00
NECTARINA	Lleida	Carne amarilla	I	A/B	77,37	77,39	76,77	77,98	77,80
	Lleida	Carne blanca	I	A/B	70,44	70,62	70,95	74,59	73,57
	Zaragoza	Carne amarilla	I	A/B	-	73,70	76,03	-	-

I-5 PRECIOS EN MERCADOS REPRESENTATIVOS - FRUTAS Y HORTALIZAS

PRECIOS DE PRODUCTOS NACIONALES

Mercados representativos de producción

Rgtos. CE 2.200/96, 659/97 y 877/04

En Euros/ 100 kg., a salida agrupación de productores, envasado, sin incluir I.V.A.

CITRICOS

PRODUCTO	MERCADO	VARIEDAD O TIPO	CAT.	CALIBRE mm.	DIA/MES				
					27/8	28/8	29/8	30/8	31/8
LIMON	Murcia	-	I	1-3	60,00	60,00	60,00	60,00	60,00

FRUTAS DE PEPITA

PRODUCTO	MERCADO	VARIEDAD O TIPO	CAT.	CALIBRE mm.	DIA/MES				
					27/8	28/8	29/8	30/8	31/8
MANZANA	Lleida	Gala	I	70-80	64,18	64,10	64,00	64,89	63,33
	Lleida	Golden Delicious	I	70-80	66,20	66,38	65,92	65,31	66,75
PERA	Lleida	Blanquilla	I	55-60	67,00	67,68	70,00	70,00	70,00
	Lleida	Conferencia	I	60-65	-	-	78,00	80,00	-
UVA DE MESA	Alicante	Italia	I	-	-	118,14	117,59	120,75	-
	Alicante	Red Globe	I	-	-	120,00	120,00	117,67	-
	Alicante	Victoria	I	-	-	116,04	117,00	117,00	-

FRUTAS DE HUESO

PRODUCTO	MERCADO	VARIEDAD O TIPO	CAT.	CALIBRE mm.	DIA/MES				
					27/8	28/8	29/8	30/8	31/8
CIRUELA	Murcia	Santa Rosa	I	40y+	55,00	55,00	55,00	55,00	55,00
MELOCOTON	Huesca	Carne amarilla	I	A/B	-	-	65,01	-	65,51
	Lleida	Carne amarilla	I	A/B	74,64	73,65	75,13	74,02	73,14
	Lleida	Carne blanca	I	A/B	71,26	-	-	-	-
	Murcia	Carne amarilla	I	A/B	57,50	57,50	57,50	57,50	57,50
NECTARINA	Lleida	Carne amarilla	I	A/B	77,54	77,02	77,26	77,92	77,34
	Lleida	Carne blanca	I	A/B	77,05	76,00	76,00	76,00	-
	Zaragoza	Carne amarilla	I	A/B	75,38	-	-	72,77	-

I-5 PRECIOS EN MERCADOS REPRESENTATIVOS - FRUTAS Y HORTALIZAS
--

PRECIOS DE PRODUCTOS NACIONALES

Mercados representativos de producción

Rgts. CE 2.200/96, 659/97 y 877/04

En Euros/ 100 kg., a salida agrupación de productores, envasado, sin incluir I.V.A.

HORTALIZAS

PRODUCTO	MERCADO	VARIEDAD O TIPO	CAT.	CALIBRE mm.	DIA/MES				
					6/8	7/8	8/8	9/8	10/8
AJO	Cuenca	Blanco	I	50-80	125,00	126,00	127,00	128,00	129,00
	Cuenca	Morado	I	50-80	145,00	145,00	145,00	145,00	145,00
BERENJENA	Almería	-	I	-	55,00	57,52	-	-	-
CEBOLLA	Albacete	Amarilla	I	-	29,29	29,29	29,29	29,29	29,29
CHAMPIÑÓN	La Rioja	Cerrado	I	30-65	147,54	146,92	151,16	148,86	149,54
MELON	Murcia	Amarillo	I	-	35,00	35,00	35,00	35,00	35,00
	Murcia	Globo Galia	I	-	35,00	35,00	35,00	35,00	35,00
PIMIENTO	Murcia	Cuadrado color (rojo o amarillo)	I	70y+	92,73	92,73	92,73	92,73	92,73
	Murcia	Cuadrado verde	I	70y+	105,00	105,00	105,00	105,00	105,00
SANDIA	Valencia	Con pepitas	I	-	21,45	21,45	21,45	21,45	21,45
TOMATE	Almería	Redondo	I	57-82	57,78	57,65	-	50,79	-
	Granada	Cereza	I	-	140,00	143,86	140,00	142,33	140,00
	Murcia	Redondo	I	57-82	68,00	68,00	68,00	68,00	68,00
ZANAHORIA	Cádiz	-	I	-	52,00	52,00	52,00	52,00	52,00

I-5 PRECIOS EN MERCADOS REPRESENTATIVOS - FRUTAS Y HORTALIZAS
--

PRECIOS DE PRODUCTOS NACIONALES

Mercados representativos de producción

Rgtos. CE 2.200/96, 659/97 y 877/04

En Euros/ 100 kg., a salida agrupación de productores, envasado, sin incluir I.V.A.

HORTALIZAS

PRODUCTO	MERCADO	VARIEDAD O TIPO	CAT.	CALIBRE mm.	DIA/MES				
					13/8	14/8	15/8	16/8	17/8
AJO	Cuenca	Blanco	I	50-80	125,00	125,00	-	125,00	125,00
	Cuenca	Morado	I	50-80	153,75	153,75	-	153,75	153,75
BERENJENA	Almería	-	I	-	57,78	55,56	-	53,33	-
CEBOLLA	Albacete	Amarilla	I	-	23,67	23,67	-	22,30	22,30
CHAMPIÑÓN	La Rioja	Cerrado	I	30-65	137,55	140,39	-	139,60	148,83
MELON	Ciudad Real	Amarillo	I	-	23,53	23,53	-	23,53	23,53
	Murcia	Amarillo	I	-	35,00	35,00	-	35,00	35,00
	Murcia	Globo Galia	I	-	40,00	40,00	-	40,00	40,00
PIMIENTO	Murcia	Cuadrado color (rojo o amarillo)	I	70y+	85,19	85,19	-	85,19	85,19
	Murcia	Cuadrado verde	I	70y+	67,97	67,97	-	67,97	67,97
SANDIA	Valencia	Con pepitas	I	-	22,67	20,68	-	-	-
TOMATE	Almería	Redondo	I	57-82	51,43	49,00	-	47,62	-
	Granada	Cereza	I	-	131,30	131,67	-	132,50	-
	Murcia	Redondo	I	57-82	68,00	68,00	-	68,00	68,00
ZANAHORIA	Cádiz	-	I	-	58,00	58,00	-	58,00	58,00

I-5 PRECIOS EN MERCADOS REPRESENTATIVOS - FRUTAS Y HORTALIZAS
--

PRECIOS DE PRODUCTOS NACIONALES

Mercados representativos de producción

Rgts. CE 2.200/96, 659/97 y 877/04

En Euros/ 100 kg., a salida agrupación de productores, envasado, sin incluir I.V.A.

HORTALIZAS

PRODUCTO	MERCADO	VARIEDAD O TIPO	CAT.	CALIBRE mm.	DIA/MES				
					20/8	21/8	22/8	23/8	24/8
AJO	Cuenca	Blanco	I	50-80	125,00	125,00	125,00	125,00	125,00
	Cuenca	Morado	I	50-80	153,75	153,75	153,75	153,75	153,75
BERENJENA	Almería	-	I	-	50,98	-	50,00	53,00	-
CEBOLLA	Albacete	Amarilla	I	-	22,30	22,30	22,30	22,30	22,30
CHAMPIÑÓN	La Rioja	Cerrado	I	30-65	152,50	147,98	150,27	149,75	151,08
MELON	Ciudad Real	Amarillo	I	-	25,00	25,00	25,00	25,00	25,00
	Ciudad Real	Cantaloup	I	-	31,00	31,00	31,00	31,00	31,00
	Murcia	Amarillo	I	-	35,00	35,00	35,00	35,00	35,00
	Murcia	Globo Galia	I	-	50,00	50,00	50,00	50,00	50,00
PIMIENTO	Murcia	Cuadrado color (rojo o amarillo)	I	70y+	94,19	94,19	94,19	94,19	94,19
	Murcia	Cuadrado verde	I	70y+	86,72	86,72	86,72	86,72	86,72
SANDIA	Valencia	Con pepitas	I	-	23,15	24,18	-	21,32	21,48
TOMATE	Almería	Redondo	I	57-82	41,27	41,43	37,78	36,36	36,18
	Granada	Cereza	I	-	122,50	127,14	-	-	-
	Murcia	Redondo	I	57-82	66,75	66,75	66,75	66,75	66,75
ZANAHORIA	Cádiz	-	I	-	58,50	58,50	58,50	58,50	58,50

I-5 PRECIOS EN MERCADOS REPRESENTATIVOS - FRUTAS Y HORTALIZAS
--

PRECIOS DE PRODUCTOS NACIONALES

Mercados representativos de producción

Rgtos. CE 2.200/96, 659/97 y 877/04

En Euros/ 100 kg., a salida agrupación de productores, envasado, sin incluir I.V.A.

HORTALIZAS

PRODUCTO	MERCADO	VARIEDAD O TIPO	CAT.	CALIBRE mm.	DIA/MES				
					27/8	28/8	29/8	30/8	31/8
AJO	Cuenca	Blanco	I	50-80	125,00	125,00	125,00	125,00	125,00
	Cuenca	Morado	I	50-80	153,75	153,75	153,75	153,75	153,75
BERENJENA	Almería	-	I	-	66,00	74,00	90,00	-	100,00
CEBOLLA	Albacete	Amarilla	I	-	23,00	23,00	23,00	23,00	23,00
CHAMPIÑÓN	La Rioja	Cerrado	I	30-65	153,04	155,50	155,42	155,14	154,27
COLIFLOR	La Rioja	Coronada	I	160-200	43,52	43,52	43,52	43,52	43,52
MELON	Ciudad Real	Amarillo	I	-	35,00	35,00	35,00	35,00	35,00
	Ciudad Real	Cantaloup	I	-	39,00	39,00	39,00	39,00	39,00
	Murcia	Amarillo	I	-	35,00	35,00	35,00	35,00	35,00
	Murcia	Globo Galia	I	-	50,00	50,00	50,00	50,00	50,00
PIMIENTO	Murcia	Cuadrado color (rojo o amarillo)	I	70y+	94,14	94,14	94,14	94,14	94,14
	Murcia	Cuadrado verde	I	70y+	87,50	87,50	87,50	87,50	87,50
SANDIA	Valencia	Con pepitas	I	-	21,11	21,11	21,11	21,11	21,11
TOMATE	Almería	Redondo	I	57-82	33,99	-	36,97	45,71	50,79
	Granada	Cereza	I	-	125,00	125,00	120,83	120,95	-
	Murcia	Redondo	I	57-82	62,50	62,50	62,50	62,50	62,50
ZANAHORIA	Cádiz	-	I	-	56,00	56,00	56,00	56,00	56,00

I-6 PRECIOS EN MERCADOS REPRESENTATIVOS VACUNO Y OVINO

A) BOVINO

**1.- PRECIO MEDIO NACIONAL (EUROS/100 KG. CANAL) DE CANALES DE BOVINO PESADO
SEGÚN MODELO COMUNITARIO DE CLASIFICACIÓN (RGTO 295/96).**

CATEGORIA	CLASE DE CONFORMACIÓN Y DE ESTADO DE ENGRASAMIENTO	Semana 6-12/08 2007	Semana 13-19/08 2007	Semana 20-26/08 2007
Categoría A: Canales de machos jóvenes sin castrar de menos de 2 años	Muy buena y poco cubierta (U-2)	326,72	341,35	346,94
	Muy buena y cubierta (U-3)	325,66	338,84	344,28
	Precio medio ponderado categoría U	326,06	339,77	345,27
	Buena y poco cubierta (R-2)	364,41	377,27	378,11
	Buena y cubierta (R-3)	302,31	311,08	316,57
	Precio medio ponderado categoría R	325,29	335,57	339,34
Categoría D: Canales de hembras que hayan parido	Menos buena y poco cubierta (O-2)	245,90	248,99	254,73
	Menos buena y cubierta (O-3)	285,96	282,91	287,60
	Precio medio ponderado categoría O	269,53	269,00	274,12
	Buena y cubierta (R-3)	199,86	204,64	198,88
	Buena y grasa (R-4)	249,46	249,46	249,46
	Precio medio ponderado categoría R	212,26	215,85	211,53
Categoría E Canales de otras hembras	Menos buena y poco cubierta (O-2)	179,77	181,41	187,15
	Menos buena y cubierta (O-3)	180,62	182,35	185,90
	Menos buena y grasa (O-4)	150,19	158,31	158,31
	Precio medio ponderado categoría O	172,57	175,95	178,93
	Mediocre y poco cubierta (P-2)	148,88	146,44	146,51
	Mediocre y cubierta (P-3)	153,40	165,78	161,98
Categoría E Canales de otras hembras	Precio medio ponderado categoría P	151,91	159,40	156,88
	Muy buena y poco cubierta (U-2)	331,92	337,53	342,33
	Muy buena y cubierta (U-3)	348,00	355,22	360,53
	Precio medio ponderado categoría U	339,64	346,02	351,07
	Buena y poco cubierta (R-2)	293,67	304,16	313,50
	Buena y cubierta (R-3)	329,23	334,27	342,21
Buena y grasa (R-4)	257,01	257,01	263,77	
Precio medio ponderado categoría R	304,25	311,83	320,43	
Categoría E Canales de otras hembras	Menos buena y poco cubierta (O-2)	273,74	274,55	281,38
	Menos buena y cubierta (O-3)	276,90	284,36	288,31
	Menos buena y grasa (O-4)	251,00	261,00	261,00
Precio medio ponderado categoría O	274,16	278,13	283,48	

I-6 PRECIOS EN MERCADOS REPRESENTATIVOS VACUNO Y OVINO

2.- PRECIO MEDIO NACIONAL DE OTROS ANIMALES DE LA ESPECIE BOVINA (RGTO 2273/02).

OTROS BOVINOS	Semana 6-12/08 2007	Semana 13-19/08 2007	Semana 20-26/08 2008
Terneros machos de ocho días a cuatro semanas			
tipo frisón	127,81	130,81	130,81
tipo cruzado	332,87	332,87	332,87
Media ponderada nacional (Euros/cabeza)	230,34	231,84	231,84
Bovinos ligeros entre seis y doce meses			
tipo cruzado	229,46	230,91	233,70
tipo país	146,07	147,52	150,31
Media ponderada nacional (Euros/100 kg. vivo)	200,27	201,72	204,51

***3.- PRECIO MEDIO NACIONAL DEL BOVINO (EUROS/100KG. VIVO)**

CATEGORÍAS	Semana 6-12/08 2006	Semana 13-19/08 2007	Semana 20-26/08 2007
Machos hasta 480 kg. vivo	183,29	185,33	192,31
Machos de más de 480 kg. vivo	168,26	170,62	177,19
Hembras que hayan parido	85,62	85,62	86,35
Otras hembras de hasta 380 kg. vivo	205,96	207,55	211,11
Otras hembras de más de 380 kg. vivo	191,17	194,07	199,21

*Precio de las diferentes categorías calculados según nueva metodología basada en el sexo del animal y en sus pesos.

B) CORDEROS

1.- PRECIOS MEDIOS NACIONALES DE CANALES DE OVINO FRESCAS O REFRIGERADAS (RGTO 315/02).

CORDEROS I y II	Semana 6-12/08 2006	Semana 13-19/08 2007	Semana 20-26/08 2007
Cordero I (12 a 13 Kg.\canal)	475,22	494,59	510,94
Cordero II (13,1 a 16 Kg.\canal)	429,58	448,34	458,14
Media ponderada nacional (Euros/100 kg. canal)	452,40	471,47	484,54

2.- PRECIOS MEDIOS DE CANALES DE OVINO FRESCAS O REFRIGERADAS EN LOS MERCADOS NACIONALES REPRESENTATIVOS PARA LA C.E.

MERCADO REPRESENTATIVO	Semana 6-12/08 2007	Semana 13-19/08 2007	Semana 20-26/08 2007
Barcelona	546,42	546,42	546,42
Madrid	542,78	557,78	636,48
Valencia	430,34	436,94	436,94
Albacete	477,05	492,55	492,55
Zaragoza	466,67	516,67	556,67
Medina del Campo	426,67	426,67	426,67
Talavera de la Reina	453,78	493,78	503,78
Extremadura	437,55	437,55	437,55
Media ponderada nacional (Euros/100 kg. canal)	468,82	486,04	501,71

PRECIOS EN MERCADOS REPRESENTATIVOS - PRODUCTOS GANADEROS

D)-PORCINO
 Clasificación EUROP. R(CEE) 1572/95

Euros/100 kg canal

MERCADO REPRESENTATIVO	CLASE E		
	Semana 6-12/08 2007	Semana 13-19/08 2007	Semana 20-26/08 2007
LONJAS			
Ebro	157,57		155,74
Mercolleida	152,18	151,84	151,03
Segovia	155,72	155,37	154,55
Segura	155,33	154,99	154,17
Silleda	154,08	153,44	152,79
Conjunto de Lonjas Media ponderada	154,50	154,07	153,20
MATADEROS Media ponderada	155,59	155,54	154,21
Media nacional	155,04	154,80	153,70

MERCADO REPRESENTATIVO	CLASE U			CATEGORIA II		
	Semana 6-12/08 2007	Semana 13-19/08 2007	Semana 20-26/08 2007	Semana 6-12/08 2007	Semana 13-19/08 2007	Semana 20-26/08 2007
LONJAS						
Ebro	153,63	152,99	152,61	148,25	147,61	147,22
Mercolleida	148,38	147,99	147,99	146,84	146,45	146,45
Segovia	151,83	151,44	151,44	150,52	150,13	150,13
Segura	151,45	151,07	151,07	150,17	149,79	149,79
Silleda	150,24	149,55	149,71	150,84	150,19	149,54
Conjunto de Lonjas Media ponderada	150,64	150,17	150,12	148,75	148,28	148,11
MATADEROS Media ponderada	151,70	151,60	151,11	147,94	147,79	147,70
Media nacional	151,17	150,88	150,61	148,35	148,04	147,91

PRECIOS EN MERCADOS REPRESENTATIVOS - PRODUCTOS GANADEROS**E)- PORCINO PRECOZ**

Lechones, Otras calidades

Euros/100 kg vivo

LECHONES	Semana 6-12/08 2007	Semana 13-19/08 2007	Semana 20-26/08 2007
Normal.Base 20 kg de peso.	95,80	95,80	95,80
Lleida.Base 20 kg de peso.	82,50	82,50	82,50
Segovia . Base 20 kg de peso.	110,00	110,00	110,00
CERDOS CEBADOS			
Categoría U.	116,40	116,18	115,97
DESVIEJE			
Cerdas de desvieje.	46,32	46,74	47,91

F)- TRONCO IBERICO

Euros/100 kg vivo

LECHONES	Semana 6-12/08 2007	Semana 13-19/08 2007	Semana 20-26/08 2007
Lechones (Base 23 kg)	115,33	112,79	112,79
DESVIEJE			
Reproductores de desvieje	52,17	52,17	52,17
CEBADOS			
Marranillos, de 35 a 60 kg	137,00	121,01	121,01
Primales, de 60 a 100 kg	153,04	147,83	147,83
Cerdos cebados de pienso (extensivo)	126,12	125,55	125,55
Cerdos cebados de bellota	S/COT	S/COT	S/COT

ISC



MINISTERIO
DE AGRICULTURA, PESCA
Y ALIMENTACIÓN

CENTRO DE PUBLICACIONES
Paseo de la Infanta Isabel, 1 - 28014 MADRID