

# INFORME SEMANTAL COYUNTURA

Precios según Reglamentación  
Comunitaria

30 de enero de 2007



MINISTERIO  
DE AGRICULTURA, PESCA  
Y ALIMENTACIÓN

SUBSECRETARÍA

SECRETARÍA GENERAL TÉCNICA

S. G. Estadísticas

# INFORME SEMANAL DE COYUNTURA

## PRECIOS SEGÚN REGLAMENTACIÓN COMUNITARIA

### ÍNDICE

Pág.

#### I- PRECIOS EN MERCADOS NACIONALES

I-1 Precios medios y gráficos.....	3 a 6
I-2 Precios en mercados representativos de cereales:	
Trigo (R CE 1784/03).....	7
Cebada (R CE 1784/03).....	8
Maíz (R CE 1784/03).....	9
Arroz (R CE 1785/03).....	9
I-3 Precios en mercados representativos de vino de mesa (R CE 1282/01).....	10
I-4 Precios en mercados representativos de aceites (R CEE 136/66 y R CE513/01).....	11
I-5 Precios en mercados representativos de frutas y hortalizas:	
Frutas (R CE 2200/96, R CE 659/97 y R CE 877/04).....	12
Hortalizas (R CE 2200/96, R CE 659/97 y R CE 877/04).....	13
I-6 Precios en mercados representativos de vacuno y ovino:	
Vacuno pesado. Canal Clasificación EUROP (R CE 295/96).....	14
Vacuno (R CE 1254/99 y R CE 273/02).....	15
Cordero (R CE 2529/01 y R CE 315/02).....	15
I-7 Precios en mercados representativos de porcino	
Porcino Canal Clasificación EUROP (RCE 1572/95).....	16
Porcino Precoz y Tronco Ibérico.....	17

*Servicio de Precios y Salarios Agrarios. Subdirección General de Estadísticas Agroalimentarias.  
Secretaría General Técnica. Subsecretaría. MAPA*

Queda prohibida la reproducción total o parcial de los datos contenidos en esta publicación sin citar la procedencia.

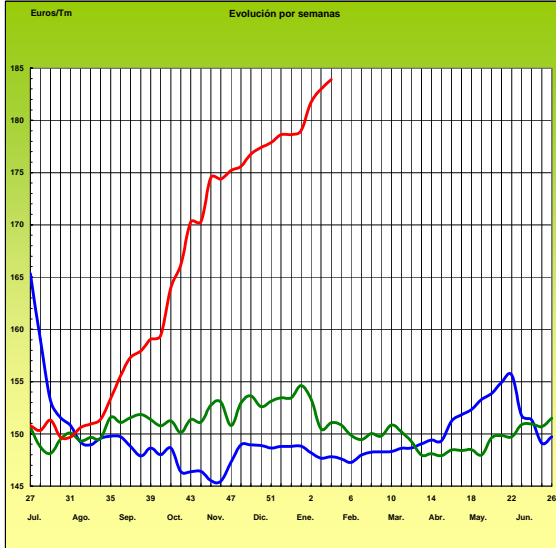
## I-1 PRECIOS MEDIOS NACIONALES

(EUROS/Unidad)

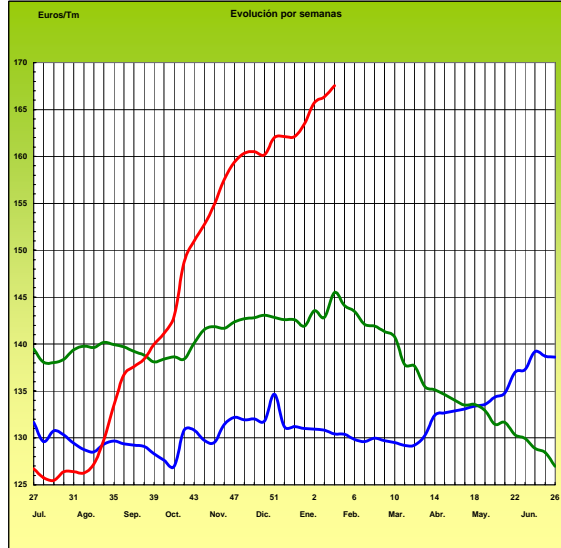
PRODUCTOS Y ESPECIFICACIONES	UNIDAD	POSICION COMERCIAL	Semana 15-21/01 2.007	Semana 22-28/01 2.007	Variación
<b>Trigo blando panificable</b>	<b>Tonelada</b>	Entrada industria transformadora	<b>182,99</b>	<b>183,90</b>	<b>0,91</b>
<b>Cebada</b>	<b>Tonelada</b>	Entrada industria transformadora	<b>166,34</b>	<b>167,54</b>	<b>1,20</b>
<b>Maíz</b>	<b>Tonelada</b>	Entrada industria transformadora	<b>179,03</b>	<b>179,81</b>	<b>0,78</b>
<b>Arroz cáscara</b>	<b>Tonelada</b>	Salida almacén agricultor	<b>233,31</b>	<b>239,28</b>	<b>5,97</b>
<b>Arroz blanco</b>	<b>Tonelada</b>	Salida industria	<b>427,62</b>	<b>425,92</b>	<b>-1,70</b>
<b>Alfalfa</b>	<b>Tonelada</b>	Sobre almacén	<b>111,32</b>	<b>111,63</b>	<b>0,31</b>
<b>Vino blanco mesa</b>	<b>Hgdo.</b>	Salida bodega	<b>2,12</b>	<b>2,08</b>	<b>-0,04</b>
<b>Vino tinto mesa</b> Rgto.(C.E.) 1282/2001	<b>Hgdo.</b>	Salida bodega	<b>2,73</b>	<b>2,73</b>	<b>0,00</b>
<b>Aceite de oliva virgen de 0,8 a 2º</b>	<b>100 Kg.</b>	Salida almazara	<b>247,63</b>	<b>245,53</b>	<b>-2,10</b>
<b>Aceite de oliva lampante, más de 2º</b> Rgto.(C.E.) 1513/2001	<b>100 Kg.</b>	Salida almazara	<b>240,56</b>	<b>240,30</b>	<b>-0,26</b>
<b>Patata</b>	<b>100 Kg.</b>	Mercado zonas de producción	<b>32,19</b>	<b>33,10</b>	<b>0,91</b>
<b>Vacuno pesado</b>	<b>100 Kg.vivo</b>	Entrada matadero	<b>181,60</b>	<b>181,36</b>	<b>-0,24</b>
<b>Vacuno pesado (Categoría A, CI R)</b> Rgto. (C.E.) 295/96	<b>100 Kg.canal</b>	Entrada matadero	<b>371,22</b>	<b>369,83</b>	<b>-1,39</b>
<b>Corderos (9-19 kilos canal)</b>	<b>100 Kg.canal</b>	Entrada matadero	<b>404,39</b>	<b>410,82</b>	<b>6,43</b>
<b>Corderos I y II</b> Rgto. (C.E.) 2529/2001 y (C.E.) 315/2002	<b>100 Kg.canal</b>	Entrada matadero	<b>390,73</b>	<b>392,41</b>	<b>1,68</b>
<b>Porcino Clase E</b> Rgto. (C.E.) 1572/95	<b>100 Kg.canal</b>	Entrada matadero	<b>124,91</b>	<b>125,02</b>	<b>0,11</b>
<b>Porcino Clase U</b>	<b>100 Kg.canal</b>	Entrada matadero	<b>120,86</b>	<b>121,45</b>	<b>0,59</b>
<b>Porcino Cat. II</b>	<b>100 Kg.canal</b>	Entrada matadero	<b>118,27</b>	<b>118,70</b>	<b>0,43</b>
<b>Pollo</b> Media ponderada de las cotizaciones de las canales 83% y 65%	<b>100 Kg.canal</b>	Salida muelle matadero	<b>147,27</b>	<b>144,28</b>	<b>-2,99</b>
<b>Huevos - Clase L</b>	<b>Docena</b>	Salida muelle centro de embalaje	<b>0,74</b>	<b>0,73</b>	<b>-0,01</b>
<b>Huevos - Clase M</b> Rgto. (C.E.E.)1511/96 y (C.E.) 572/99	<b>Docena</b>	Salida muelle centro de embalaje	<b>0,67</b>	<b>0,66</b>	<b>-0,01</b>
<b>Conejo (1,8-2,2 kilos, vivo)</b>	<b>100 Kg.vivo</b>	Salida granja	<b>132,48</b>	<b>137,78</b>	<b>5,30</b>
<b>Leche de vaca</b> 3,7 % de materia grasa	<b>100 Litros</b>	Salida muelle industria o centro de recogida	<b>32,28</b> <b>(nov. 06)</b>		

# PRECIOS MEDIOS NACIONALES

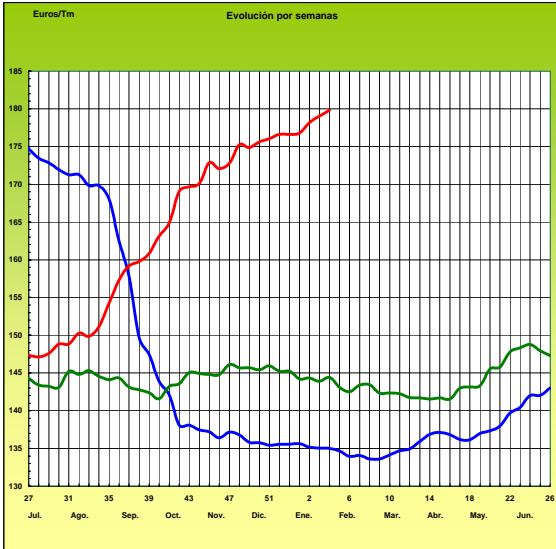
## TRIGO BLANDO PANIFICABLE



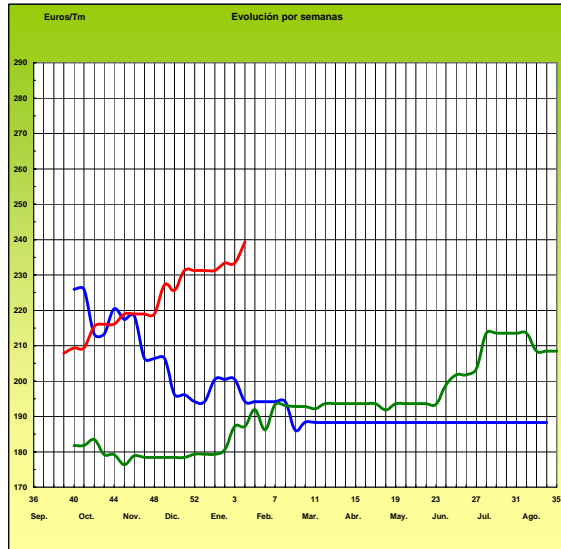
## CEBADA



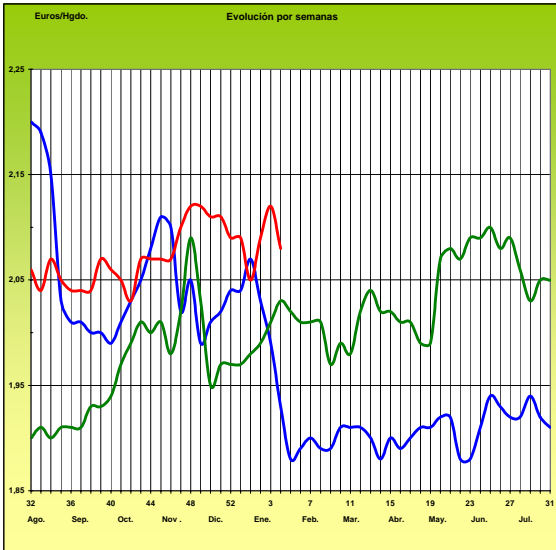
## MAÍZ



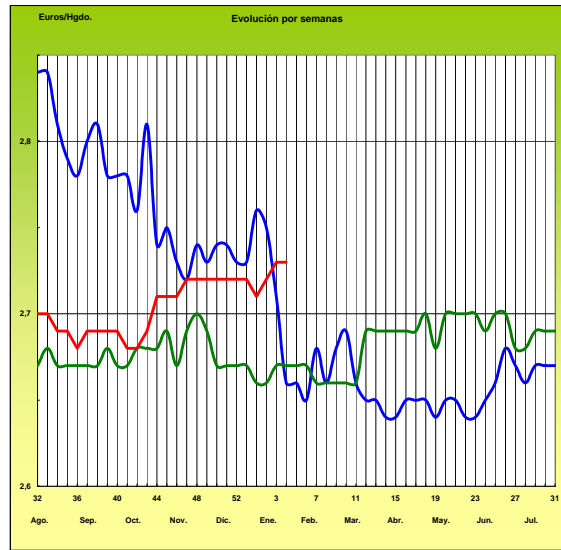
## ARROZ CÁSCARA



## VINO BLANCO DE MESA



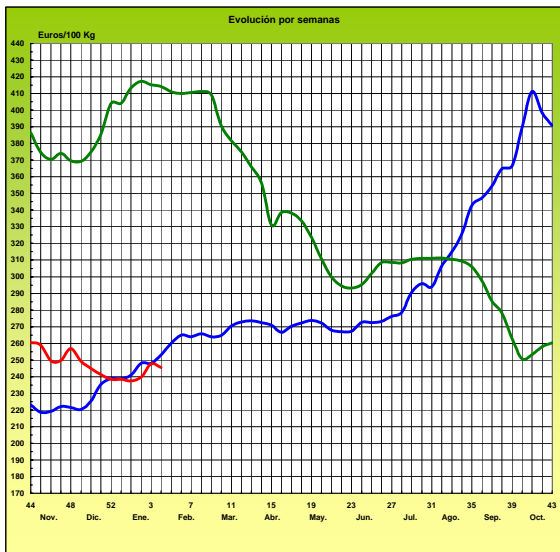
## VINO TINTO DE MESA



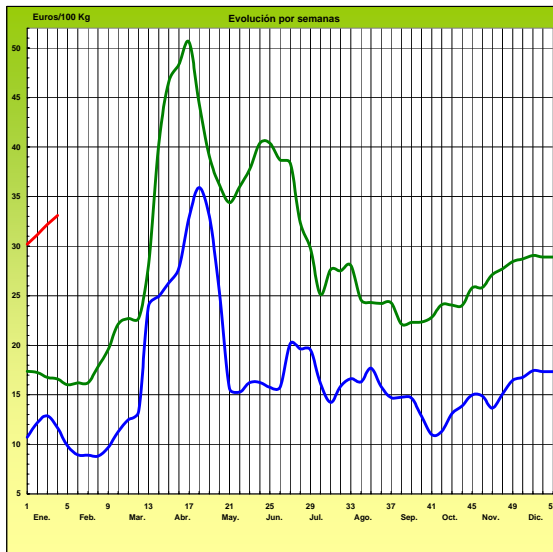
# PRECIOS MEDIOS NACIONALES

— 2005 — 2006 — 2007

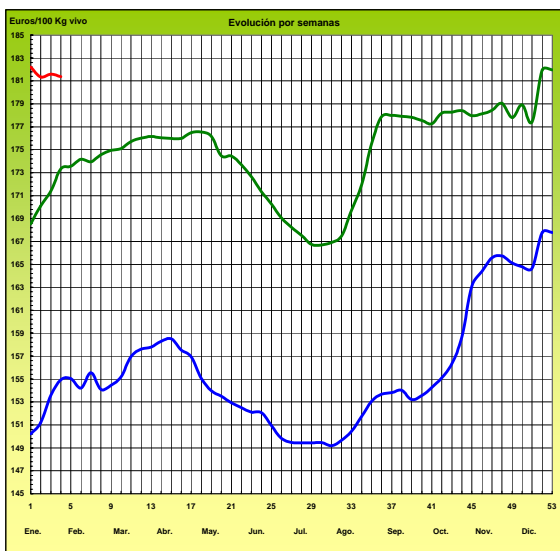
## ACEITE DE OLIVA VIRGEN (Rgto. C.E. 1513/01)



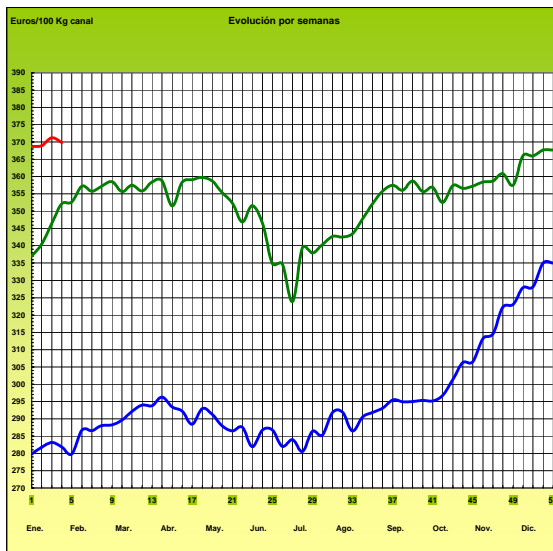
## PATATA



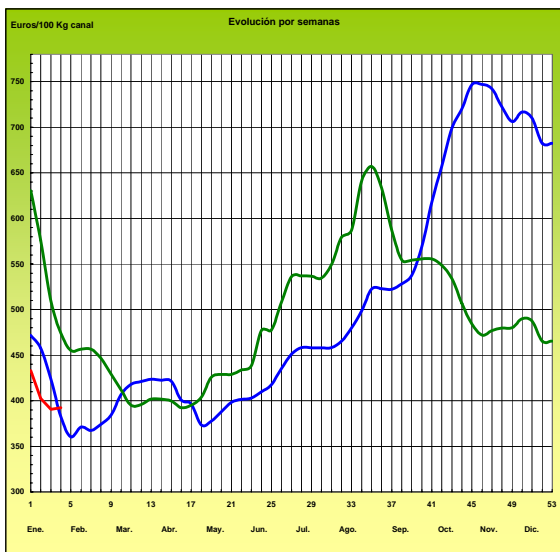
## VACUNO PESADO VIVO



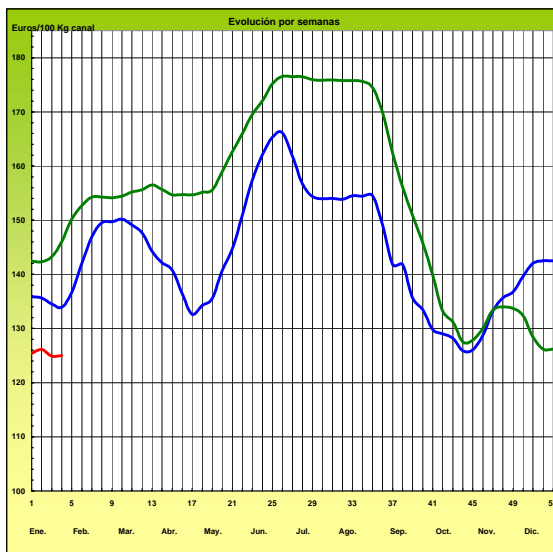
## AÑOJO, Clase R Rgto. C.E. 295/96



## CORDERO, 12-16 Kg/Canal Rgto. C.E.E. 1481/86 y 2617/97

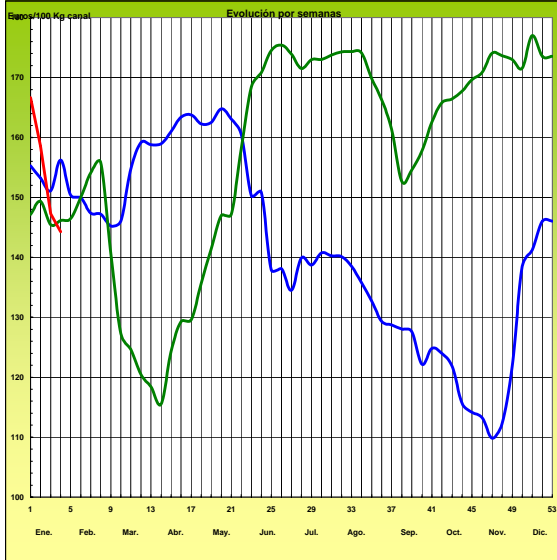


## PORCINO Clase E Rgto. C.E.E. 1572/95



# PRECIOS MEDIOS NACIONALES

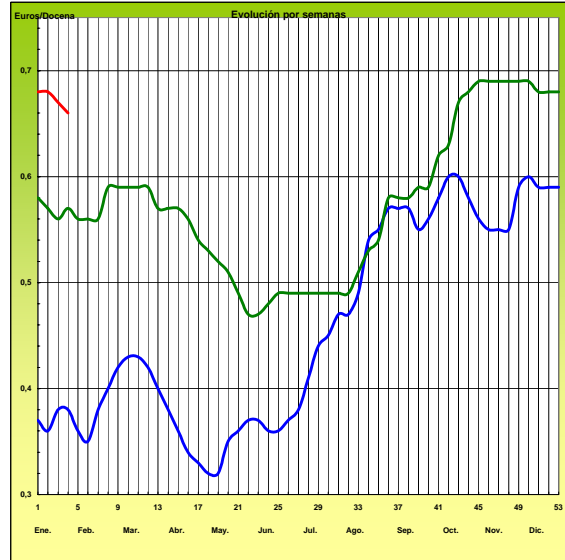
POLLO Canales del 83% y 65% rdto.



— 2005 — 2006 — 2007

-6-

HUEVOS Clase M Rgto. C.E.E. 1511/96 y C.E. 572/99



<b>I-2 PRECIOS EN MERCADOS REPRESENTATIVOS - CEREALES</b>
---

Euros/Tm.

Trigos Rgto. CE 1784/03

Precios de comercio al por mayor. Mercancía nacional y/o importada, sobre vehículo en posición almacén

PRODUCTO	MERCADO REPRESENTATIVO	Semana 15-21/01 2007	Semana 22-28/01 2007	Variación
TRIGO BLANDO PANIFICABLE	Alava	174,00	174,00	0,00
	Albacete	172,40	172,60	0,20
	Avila	174,29	177,29	3,00
	Barcelona	181,00	183,00	2,00
	Burgos	169,91	172,51	2,60
	Cadiz	174,29	174,00	-0,29
	Cantabria	172,00	172,00	0,00
	Córdoba	171,29	175,80	4,51
	Cuenca	173,20	175,00	1,80
	Gerona	181,00	183,00	2,00
	Huesca	176,00	176,80	0,80
	León	163,00	165,00	2,00
	Orense	168,00	172,00	4,00
	Palencia	170,33	170,73	0,40
	Rioja	174,00	174,00	0,00
	Salamanca	172,83	175,23	2,40
	Sevilla	175,83	175,27	-0,56
	Soria	175,02	175,12	0,10
	Tarragona	175,00	175,00	0,00
	Teruel	172,00	174,29	2,29
Valencia	177,00	177,00	0,00	
Valladolid	169,99	172,65	2,66	
Zamora	162,50	164,10	1,60	
Zaragoza	170,28	171,29	1,01	
TRIGO DURO	Burgos	169,54	172,14	2,60
	Córdoba	171,29	177,90	6,61
	Navarra	177,00	177,00	0,00
	Sevilla	174,11	174,11	0,00
	Zamora	166,60	167,10	0,50
	Zaragoza	172,00	174,29	2,29

**I-2 PRECIOS EN MERCADOS REPRESENTATIVOS - CEREALES**

Euros/Tm.  
Cebada Rto. CE 1784/03  
Precios de comercio al por mayor. Mercancía nacional y/o importada, sobre vehículo en posición almacei

PRODUCTO	MERCADO REPRESENTATIVO	Semana 15-21/01 2007	Semana 22-28/01 2007	Variación
CEBADA PIENSO	Alava	157,00	157,00	0,00
	Albacete	151,10	152,10	1,00
	Avila	153,26	157,77	4,51
	Barcelona	172,00	173,00	1,00
	Burgos	148,69	151,29	2,60
	Ciudad Real	153,30	153,30	0,00
	Coruña	168,00	168,00	0,00
	Gerona	172,00	173,00	1,00
	Granada	159,27	159,27	0,00
	Guadalajara	156,00	156,00	0,00
	Huesca	159,20	161,00	1,80
	Leon	144,00	150,00	6,00
	Lerida	163,00	169,00	6,00
	Murcia	162,00	162,00	0,00
	Navarra	159,00	159,00	0,00
	Orense	168,00	168,00	0,00
	Palencia	151,00	151,00	0,00
	Rioja	157,00	157,00	0,00
	Salamanca	155,49	157,93	2,44
	Segovia	141,40	141,40	0,00
Sevilla	167,80	168,60	0,80	
Soria	150,72	151,02	0,30	
Teruel	152,25	153,25	1,00	
Toledo	154,91	157,32	2,41	
Valencia	160,00	160,00	0,00	
Valladolid	151,38	154,76	3,38	
CEBADA MALTA	Burgos	159,00	162,00	3,00
	Guadalajara	165,00	165,00	0,00
	Huesca	172,00	177,14	5,14
	Navarra	172,00	177,14	5,14
	Palencia	159,00	162,00	3,00
	Segovia	170,00	170,00	0,00



<b>I-2 PRECIOS EN MERCADOS REPRESENTATIVOS - CEREALES</b>
---

Euros/Tm.  
Maíz Rgto. CE 1784/03  
Arroz cáscara Rto. CE 1785/03

Precios de comercio al por mayor. Mercancía nacional y/o importada, sobre vehículo en posición almacén

PRODUCTO	MERCADO REPRESENTATIVO	Semana 15-21/01 2007	Semana 22-28/01 2007	Variación
MAIZ-GRANO	Albacete	176,40	177,20	0,80
	Asturias	180,00	180,00	0,00
	Avila	177,30	177,30	0,00
	Badajoz	175,50	175,50	0,00
	Barcelona	183,00	182,00	-1,00
	Coruña	175,00	175,00	0,00
	Gerona	183,00	182,00	-1,00
	Huesca	173,80	175,40	1,60
	León	169,00	172,00	3,00
	Lérida	180,00	179,00	-1,00
	Madrid	177,00	177,00	0,00
	Murcia	175,00	178,00	3,00
	Navarra	174,00	174,00	0,00
	Pontevedra	175,00	175,00	0,00
	Rioja	174,00	174,00	0,00
	Salamanca	174,07	174,07	0,00
	Sevilla	180,20	181,80	1,60
	Tarragona	176,00	175,00	-1,00
	Teruel	175,00	174,29	-0,71
	Valencia	178,00	178,00	0,00
Valladolid	171,67	171,67	0,00	
Zaragoza	172,00	171,29	-0,71	
ARROZ CASCARA	Sevilla			
	Tipo Japónica	242,29	242,29	0,00
	Tipo Indica	239,95	239,95	0,00
	Valencia			
	Tipo Japónica(V.Bahía)	217,00	237,00	20,00
	Badajoz			
Tipo Japónica	s/cot.	s/cot.	-	
Tipo Indica	s/cot.	s/cot.	-	
ARROZ BLANCO EXTRA	Tarragona	420,00	420,00	0,00
	Valencia	429,00	427,00	-2,00

<b>I-3 PRECIOS EN MERCADOS REPRESENTATIVOS - VINOS DE MESA</b>
--

**Reglamento C.E.1282/2001**

**En Euros/Hgdo., salida bodega, a granel, pago al contado sin I.V.A.  
Precios de vino tinto de mesa referidos al producto de 12 puntos de color**

<b>PRODUCTO</b>	<b>MERCADO REPRESENTATIVO</b>	<b>Semana 15-21/01 2.007</b>	<b>Semana 22-28/01 2.007</b>	<b>Variación</b>
<b>VINO BLANCO DE MESA</b>	<b>Albacete</b>	<b>2,15</b>	<b>2,19</b>	<b>0,04</b>
	<b>Badajoz</b>	<b>2,12</b>	<b>2,12</b>	<b>0,00</b>
	<b>Ciudad Real</b>	<b>2,14</b>	<b>2,07</b>	<b>-0,07</b>
	<b>Cuenca</b>	<b>2,13</b>	<b>2,08</b>	<b>-0,05</b>
	<b>Huelva</b>	<b>2,04</b>	<b>2,04</b>	<b>0,00</b>
	<b>Toledo</b>	<b>2,09</b>	<b>2,04</b>	<b>-0,04</b>
<b>VINO TINTO DE MESA</b>	<b>Albacete</b>	<b>2,72</b>	<b>2,75</b>	<b>0,03</b>
	<b>Ciudad Real</b>	<b>2,74</b>	<b>2,74</b>	<b>0,00</b>
	<b>Cuenca</b>	<b>2,73</b>	<b>2,73</b>	<b>0,00</b>
	<b>Madrid</b>	<b>2,73</b>	<b>2,72</b>	<b>-0,01</b>
	<b>Murcia</b>	<b>2,72</b>	<b>2,73</b>	<b>0,01</b>
	<b>Toledo</b>	<b>2,72</b>	<b>2,71</b>	<b>-0,01</b>
	<b>Valencia</b>	<b>2,72</b>	<b>2,72</b>	<b>0,00</b>

**I-4 PRECIOS EN MERCADOS REPRESENTATIVOS DE ACEITES**

Aceites. Precios sobre almazara, en Euros/100kgs., sin I.V.A. Rgto C.E.E.136/66 y Rgto C.E. 1513/2001

Semilla de girasol. Precios en centros de demanda, en Euros/100kgs., sin I.V.A.. Rgto C.E.E. 3405/93

PRODUCTO Y ESPECIFICACIONES	MERCADO REPRESENTATIVO	Semana 15-21/01 2007	Semana 22-28/01 2007	Variación
ACEITE DE OLIVA VIRGEN EXTRA Menos de 0,8°	Jaén	252,42	250,92	-1,50
	Córdoba	251,45	248,35	-3,10
	Málaga	250,00	250,00	0,00
	Sevilla	251,55	254,33	2,77
	Tarragona	255,43	255,43	0,00
	Toledo	250,00	250,00	0,00
ACEITE DE OLIVA VIRGEN De 0,8° a 2°	Jaén	249,42	246,42	-3,00
	Badajoz	241,80	241,80	0,00
	Ciudad Real	250,02	250,02	0,00
	Córdoba	247,20	244,70	-2,50
	Sevilla	239,01	245,89	6,88
	Tarragona	249,42	249,42	0,00
Toledo	243,00	243,00	0,00	
ACEITE DE OLIVA LAMPANTE A partir de 2°	Jaén	243,41	243,41	0,00
	Badajoz	229,50	229,50	0,00
	Córdoba	244,20	242,70	-1,50
	Málaga	233,00	233,00	0,00
	Sevilla	227,45	233,20	5,75
	Tarragona	223,88	220,87	-3,01
ACEITE DE OLIVA REFINADO	Jaén	255,43	255,43	0,00
	Córdoba	254,20	255,00	0,80
	Sevilla	247,42	249,42	2,00
	Tarragona	255,43	252,43	-3,01
ACEITE DE ORUJO CRUDO 7° BASE10	Jaén	96,16	96,16	0,00
	Córdoba	92,55	91,00	-1,55
	Tarragona	96,16	90,15	-6,01
ACEITE DE ORUJO REFINADO WINTERIZADO	Jaén	135,23	135,23	0,00
	Córdoba	134,75	134,75	0,00
	Tarragona	141,24	141,24	0,00
ACEITE DE GIRASOL CRUDO	Córdoba	58,30	58,30	0,00
	Sevilla	52,00	52,00	0,00
ACEITE DE GIRASOL REFINADO	Córdoba	63,85	63,85	0,00
	Sevilla	61,85	61,55	-0,30
	Tarragona	66,11	65,11	-1,00
SEMILLA DE GIRASOL	Andalucía	-	-	-
	Centro-Norte	21,12	21,56	0,44

## I-5 PRECIOS EN MERCADOS REPRESENTATIVOS - FRUTAS Y HORTALIZAS

### PRECIOS DE PRODUCTOS NACIONALES Mercados representativos de producción

Rgts. CE 2.200/96, 659/97 y 877/04

En Euros/ 100 kg., a salida agrupación de productores, envasado, sin incluir I.V.A.

### CITRICOS

PRODUCTO	MERCADO	VARIEDAD O TIPO	CAT.	CALIBRE mm.	DIA/MES				
					22/1	23/1	24/1	25/1	26/1
CLEMENTINA	Castellón	-	I	1x2	-	54,96	56,11	54,77	57,60
	Valencia	-	I	1x2	-	55,55	55,60	55,03	57,54
LIMON	Alicante	-	I	1-3	-	50,05	51,08	49,96	49,73
	Murcia	-	I	1-3	37,50	40,00	39,00	40,00	39,39
MANDARINA	Castellón	-	I	1x2	-	54,48	-	53,67	55,25
	Valencia	-	I	1x2	-	53,63	54,49	53,97	54,20
NARANJA	Alicante	Navel	I	2-4	-	38,90	-	40,00	40,00
	Alicante	Navelina	I	2-4	-	35,45	37,65	34,67	36,10
	Alicante	Salustiana	I	2-4	-	50,00	-	50,00	-
	Alicante	Navel Late	I	2-4	-	59,83	-	60,00	60,00
	Sevilla	Navel	I	2-4	35,63	35,63	-	-	35,63
	Sevilla	Navelina	I	2-4	32,00	32,00	32,00	32,00	32,00
	Valencia	Navelina	I	2-4	-	43,95	-	42,17	40,94
	Valencia	Salustiana	I	2-4	-	53,64	52,40	-	-

### FRUTAS NO CÍTRICAS

PRODUCTO	MERCADO	VARIEDAD O TIPO	CAT.	CALIBRE mm.	DIA/MES				
					22/1	23/1	24/1	25/1	26/1
AGUACATE	Granada	Hass	I	160-200	182,97	182,97	182,97	182,97	182,97
MANZANA	Girona	Fuji	I	70-80	-	57,33	58,00	54,67	54,60
	Girona	Golden Delicious	I	70-80	53,56	53,04	53,23	53,35	53,83
	Girona	Granny Smith	I	70-80	55,71	53,91	55,24	55,00	-
	Girona	Red Chief	I	70-80	56,13	56,36	55,83	54,78	54,67
	Girona	Royal Gala	I	70-80	-	57,71	57,47	56,20	56,50
	Lleida	Fuji	I	70-80	61,29	62,00	61,35	62,00	-
	Lleida	Golden Delicious	I	70-80	54,05	53,68	53,35	54,18	-
	Lleida	Granny Smith	I	70-80	52,00	52,00	-	-	-
	Lleida	Red Chief	I	70-80	49,60	49,49	49,57	49,77	-
	PERA	Lleida	Blanquilla	I	55-60	64,09	63,33	63,22	64,30
Lleida		Conferencia	I	60-65	68,83	67,29	67,09	66,66	-
Zaragoza		Blanquilla	I	55-60	-	-	65,00	-	65,00
Zaragoza		Conferencia	I	60-65	-	-	68,49	-	68,49

**I-5 PRECIOS EN MERCADOS REPRESENTATIVOS - FRUTAS Y HORTALIZAS**

**PRECIOS DE PRODUCTOS NACIONALES**

Mercados representativos de producción

Rgtos. CE 2.200/96, 659/97 y 877/04

En Euros/ 100 kg., a salida agrupación de productores, envasado, sin incluir I.V.A

**HORTALIZAS**

PRODUCTO	MERCADO	VARIEDAD O TIPO	CAT.	CALIBRE mm.	DIA/MES				
					22/1	23/1	24/1	25/1	26/1
AJO	Cuenca Cuenca	Blanco	I	50-80	133,33	133,33	133,33	133,33	133,33
		Morado	I	50-80	162,50	162,50	162,50	162,50	162,50
BERENJENA	Almería Almería	Alargada	I	40y+	98,95	100,00	101,11	-	-
		Redonda	I	70y+	-	85,00	96,00	0,00	97,78
CALABACIN	Almería	-	I	-	121,00	128,00	128,24	-	-
CEBOLLA	Albacete	Amarilla	I	-	44,67	48,67	48,67	48,67	48,67
CHAMPIÑÓN	La Rioja	Cerrado	I	30-65	137,41	134,90	135,67	134,91	137,59
COLIFLOR	La Rioja	Coronada	I	160-200	26,00	26,00	26,00	25,00	24,00
JUDIA VERDE	Almería Granada	Plana	I	-	-	238,10	273,02	-	-
		Plana	I	-	323,81	313,64	300,00	291,67	-
LECHUGA	Almería Murcia	Iceberg	I	400y+	82,49	-	77,92	-	-
		Iceberg	I	400y+	72,00	72,00	72,00	72,00	72,00
PEPINO	Almería	Liso	I	-	80,25	83,30	83,10	84,97	84,97
PIMIENTO	Almería Almería	Alargado verde	I	-	-	125,56	120,00	-	-
		Cuadrado color (rojo o amarillo)	I	-	166,36	176,67	186,00	-	-
TOMATE	Almería	Racimo	I	-	120,83	126,98	128,95	134,76	139,76
	Almería	Redondo	I	57-82	96,81	99,04	101,15	104,71	105,11
	Granada	Cereza	I	-	229,10	229,02	230,00	230,00	-
	Murcia	Cereza	I	-	250,00	250,00	250,00	250,00	250,00
	Murcia	Redondo	I	57-82	80,89	80,89	80,89	80,89	80,89
ZANAHORIA	Cádiz	-	I	-	57,33	57,33	57,33	57,33	57,33

<b>I-6 PRECIOS EN MERCADOS REPRESENTATIVOS VACUNO Y OVINO</b>
---

**A) BOVINO PESADO**  
**Media nacional**  
**Canal clasificación EUROP, Reg. (CE) 295/96**  
**Euros/100 kilos canal**  
**Precios medios constatados en mataderos colaboradores**

<b>CATEGORIA</b>	<b>CLASE</b>	<b>Semana 15-21/01 2007</b>	<b>Semana 22-28/01 2007</b>	<b>Variación</b>
<b>a) Añojos</b> <b>Machos no castrados menores de 24 meses</b>	U-2	388,24	388,94	0,70
	U-3	378,73	379,06	0,33
	U	382,25	382,72	0,47
	R-2	416,65	415,39	-1,26
	R-3	344,53	343,08	-1,45
	R	371,22	369,83	-1,39
	O-2	309,45	304,59	-4,86
	O-3	341,18	330,96	-10,23
	O	328,17	320,14	-8,03
	<b>d) Vacas</b> <b>Hembras ya paridas</b>	R-3	207,41	198,98
R-4		243,11	251,57	8,46
R		216,33	212,13	-4,20
O-2		182,19	180,37	-1,82
O-3		173,46	177,63	4,17
O-4		162,44	158,02	-4,41
O		171,99	172,97	0,98
P-2		143,99	142,58	-1,41
P-3		154,09	148,25	-5,84
P		150,76	146,38	-4,38
<b>e) Terneras</b>	U-2	372,15	364,84	-7,31
	U-3	384,02	391,75	7,73
	U	377,85	377,76	-0,09
	R-2	328,05	307,92	-20,13
	R-3	362,25	365,89	3,64
	R-4	280,56	263,15	-17,41
	R	337,25	326,37	-10,88
	O-2	309,94	303,00	-6,94
	O-3	306,85	306,95	0,10
	O-4	246,50	227,00	-19,50
O	306,10	301,62	-4,49	

<b>I-6 PRECIOS EN MERCADOS REPRESENTATIVOS VACUNO Y OVINO</b>
---

**B)-BOVINO****1)- R(CE) 2273/2002**

<b>OTROS BOVINOS</b>	<b>Semana 15-21/01 2007</b>	<b>Semana 22-28/01 2007</b>	<b>Variación</b>
<b>Terneros machos de ocho días a cuatro semanas</b>			
tipo frisón	154,89	144,06	-10,83
tipo cruzado	372,36	364,36	-8,00
<i>Media ponderada nacional (EURO/cabeza)</i>	263,63	254,21	-9,42
<b>Vacunos ligeros entre seis y doce meses</b>			
tipo cruzado	260,63	260,63	0,00
tipo país	167,94	167,94	0,00
<i>Media ponderada nacional (EURO/100 kg.vivo)</i>	228,18	228,18	0,00

**2)- BOVINO PESADO VIVO**

<b>VACUNO PESADO</b>	<b>Semana 15-21/01 2006</b>	<b>Semana 22-28/01 2007</b>	<b>Variación</b>
Añojo, Categoría AR	208,62	206,59	-2,03
Añojo, Categoría AO	179,85	180,64	0,79
Vacuno mayor, Categoría DR, O, P	79,06	79,05	-0,01
Vacuno menor, Categoría BR	129,00	129,77	0,77
Ternera, Categoría ER	210,61	213,24	2,63
<i>Media ponderada nacional (EURO/100 kg.vivo)</i>	181,60	181,36	-0,24

**C)-CORDEROS****1)- R(CE) 2529/01 y 315/02 (EUROS/100 kg canal)**

<b>CORDEROS I y II</b>	<b>Semana 15-21/01 2006</b>	<b>Semana 22-28/01 2007</b>	<b>Variación</b>
Cordero I ( 12 a 13 kg/ canal)	410,97	414,40	3,43
Cordero II ( 13,1 a 16 kg /canal)	370,48	370,42	-0,06
<i>Media nacional</i>	390,73	392,41	1,68

**2)- Corderos de 9 a 19 kg canal (EUROS/100 kg canal)**

<b>MERCADO REPRESENTATIVO</b>	<b>Semana 15-21/01 2006</b>	<b>Semana 22-28/01 2007</b>	<b>Variación</b>
Barcelona	431,86	431,34	-0,52
Madrid	452,78	452,78	0,00
Valencia	377,94	377,94	0,00
Albacete	396,35	396,35	0,00
Zaragoza	419,12	424,88	5,76
Medina del Campo	358,33	358,33	0,00
Talavera de la Reina	394,11	417,22	23,11
Extremadura	404,20	415,85	11,65
<i>Media ponderada nacional</i>	404,39	410,82	6,43

**PRECIOS EN MERCADOS REPRESENTATIVOS - PRODUCTOS GANADEROS**

**D)-PORCINO**  
 Clasificación EUROP. R(CEE) 1572/95

**Euros/100 kg canal**

<b>MERCADO REPRESENTATIVO</b>	<b>CLASE E</b>		
	<b>LONJAS</b>	<b>Semana 15-21/01 2007</b>	<b>Semana 22-28/01 2007</b>
<b>Ebro</b>	127,25	126,74	-0,51
<b>Mercolleida</b>	120,89	120,40	-0,48
<b>Segovia</b>	124,50	124,00	-0,50
<b>Segura</b>	125,66	125,16	-0,50
<b>Silleda</b>	122,92	122,92	0,00
<b>Conjunto de Lonjas Media ponderada</b>	123,70	123,27	-0,43
<b>MATADEROS Media ponderada</b>	126,12	126,76	0,64
<b>Media nacional</b>	124,91	125,02	0,11

<b>MERCADO REPRESENTATIVO</b>	<b>CLASE U</b>			<b>CATEGORIA II</b>		
	<b>LONJAS</b>	<b>Semana 15-21/01 2007</b>	<b>Semana 22-28/01 2007</b>	<b>Variación</b>	<b>Semana 15-21/01 2007</b>	<b>Semana 22-28/01 2007</b>
<b>Ebro</b>	123,12	123,12	0,00	117,74	117,74	0,00
<b>Mercolleida</b>	116,97	116,97	0,00	115,43	115,43	0,00
<b>Segovia</b>	120,46	120,46	0,00	119,15	119,15	0,00
<b>Segura</b>	121,58	121,58	0,00	120,30	120,30	0,00
<b>Silleda</b>	118,93	119,41	0,48	119,67	119,67	0,00
<b>Conjunto de Lonjas Media ponderada</b>	119,68	119,75	0,07	117,81	117,81	0,00
<b>MATADEROS Media ponderada</b>	122,03	123,14	1,11	118,72	119,59	0,87
<b>Media nacional</b>	120,86	121,45	0,59	118,27	118,70	0,44



**PRECIOS EN MERCADOS REPRESENTATIVOS - PRODUCTOS GANADEROS****E)- PORCINO PRECOZ**

Lechones, Otras calidades

**Euros/100 kg vivo**

<b>LECHONES</b>	Semana 15-21/01 2007	Semana 22-28/01 2007	Variación
Normal.Base 20 kg de peso.	185,65	187,45	1,80
Lleida.Base 20 kg de peso.	175,00	180,00	5,00
Segovia . Base 20 kg de peso.	195,00	195,00	0,00
<b>CERDOS CEBADOS</b>			
Categoría U.	93,06	93,51	0,45
<b>DESVIEJE</b>			
Cerdas de desvieje.	47,45	47,63	0,18

**F)- TRONCO IBERICO**

Euros/100 kg vivo

<b>LECHONES</b>	Semana 15-21/01 2007	Semana 22-28/01 2007	Variación
Lechones (Base 23 kg)	377,34	377,34	0,00
<b>DESVIEJE</b>			
Reproductores de desvieje	104,35	104,35	0,00
<b>CEBADOS</b>			
Marranillos, de 35 a 60 kg	248,13	248,13	0,00
Primales, de 60 a 100 kg	230,57	230,57	0,00
Cerdos cebados de pienso (extensivo)	185,16	185,16	0,00
Cerdos cebados de bellota	244,36	244,36	0,00

ISC



MINISTERIO  
DE AGRICULTURA, PESCA  
Y ALIMENTACIÓN

**CENTRO DE PUBLICACIONES**  
Paseo de la Infanta Isabel, 1 - 28014 MADRID