

INFORME SEMANAL COYUNTURA

Precios según Reglamentación
Comunitaria

22 Febrero 2006



MINISTERIO
DE AGRICULTURA, PESCA
Y ALIMENTACIÓN

SUBSECRETARÍA

SECRETARÍA GENERAL TÉCNICA

S. G. Estadísticas

INFORME SEMANAL DE COYUNTURA

PRECIOS SEGÚN REGLAMENTACIÓN COMUNITARIA

ÍNDICE

Pág.

I- PRECIOS EN MERCADOS NACIONALES

I-1 Precios medios y gráficos.....	3 a 6
I-2 Precios en mercados representativos de cereales:	
Trigo (R CE 1784/03).....	7
Cebada (R CE 1784/03).....	8
Maíz (R CE 1784/03).....	9
Arroz (R CE 1785/03).....	9
I-3 Precios en mercados representativos de vino de mesa (R CE 1282/01).....	10
I-4 Precios en mercados representativos de aceites (R CEE 136/66 y R CE513/01).....	11
I-5 Precios en mercados representativos de frutas y hortalizas:	
Frutas (R CE 2200/96, R CE 659/97 y R CE 877/04).....	12
Hortalizas (R CE 2200/96, R CE 659/97 y R CE 877/04).....	13
I-6 Precios en mercados representativos de vacuno y ovino:	
Vacuno pesado. Canal Clasificación EUROP (R CE 295/96).....	14
Vacuno (R CE 1254/99 y R CE 273/02).....	15
Cordero (R CE 2529/01 y R CE 315/02).....	15
I-7 Precios en mercados representativos de porcino	
Porcino Canal Clasificación EUROP (RCE 1572/95).....	16
Porcino Precoz y Tronco Ibérico.....	17

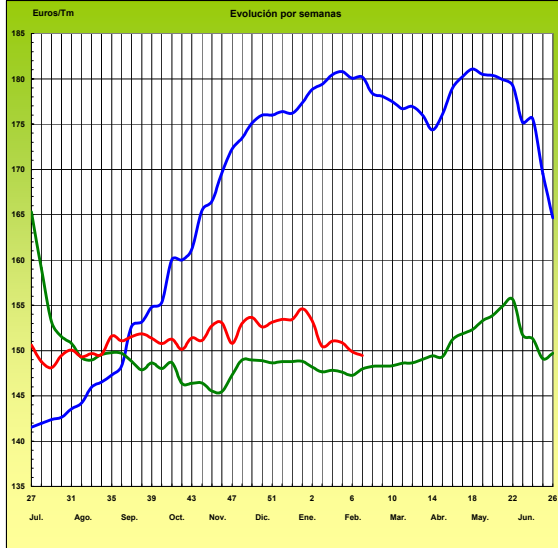
*Servicio de Precios y Salarios Agrarios. Subdirección General de Estadísticas Agroalimentarias.
Secretaría General Técnica. Subsecretaría. MAPA*

Queda prohibida la reproducción total o parcial de los datos contenidos en esta publicación sin citar la procedencia.

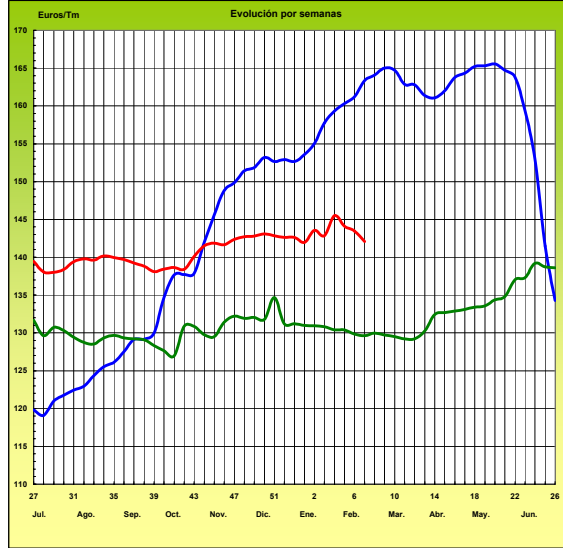
I-1 PRECIOS MEDIOS NACIONALES
(EUROS/Unidad)

PRODUCTOS Y ESPECIFICACIONES	UNIDAD	POSICION COMERCIAL	Semana 6-12/02 2.006	Semana 13-19/02 2.006	Variación
Trigo blando panificable	Tonelada	Entrada industria transformadora	149,88	149,44	-0,44
Cebada	Tonelada	Entrada industria transformadora	143,49	142,09	-1,40
Maíz	Tonelada	Entrada industria transformadora	142,51	143,40	0,89
Arroz cáscara	Tonelada	Salida almacén agricultor	186,24	193,33	7,09
Arroz blanco	Tonelada	Salida industria	419,17	405,32	-13,85
Heno de alfalfa	Tonelada	Sobre almacén	139,34	139,06	-0,28
Vino blanco mesa	Hgdo.	Salida bodega	2,01	2,01	0,00
Vino tinto mesa Rgto.(C.E.) 1282/2001	Hgdo.	Salida bodega	2,67	2,66	-0,01
Aceite de oliva virgen de 0,8 a 2°	100 Kg.	Salida almazara	410,06	410,66	0,60
Aceite de oliva lampante, más de 2° Rgto.(C.E.) 1513/2001	100 Kg.	Salida almazara	403,58	403,75	0,17
Patata	100 Kg.	Mercado zonas de producción	16,22	16,22	0,00
Vacuno pesado	100 Kg.vivo	Entrada matadero	174,16	173,96	-0,20
Vacuno pesado (Categoría A,C1 R) Rgto. (C.E.) 295/96	100 Kg.canal	Entrada matadero	357,21	355,80	-1,41
Corderos (9-19 kilos canal)	100 Kg.canal	Entrada matadero	486,62	486,87	0,25
Corderos I y II Rgto. (C.E.) 2529/2001 y (C.E.) 315/2002	100 Kg.canal	Entrada matadero	456,70	456,58	-0,12
Porcino Clase E Rgto. (C.E.) 1572/95	100 Kg.canal	Entrada matadero	152,70	154,29	1,59
Porcino Clase U	100 Kg.canal	Entrada matadero	149,00	150,22	1,22
Porcino Cat. II	100 Kg.canal	Entrada matadero	146,68	147,96	1,28
Pollo Media ponderada de las cotizaciones de las canales 83% y 65%	100 Kg.canal	Salida muelle matadero	150,04	154,11	4,07
Huevos - Clase L	Docena	Salida muelle centro de embalaje	0,62	0,63	0,01
Huevos - Clase M Rgto. (C.E.E.)1511/96 y (C.E.) 572/99	Docena	Salida muelle centro de embalaje	0,56	0,56	0,00
Conejo (1,8-2,2 kilos, vivo)	100 Kg.vivo	Salida granja	162,26	162,42	0,16
Leche de vaca 3,7 % de materia grasa	100 Litros	Salida muelle industria o centro de recogida	32,04 (dic.05)		

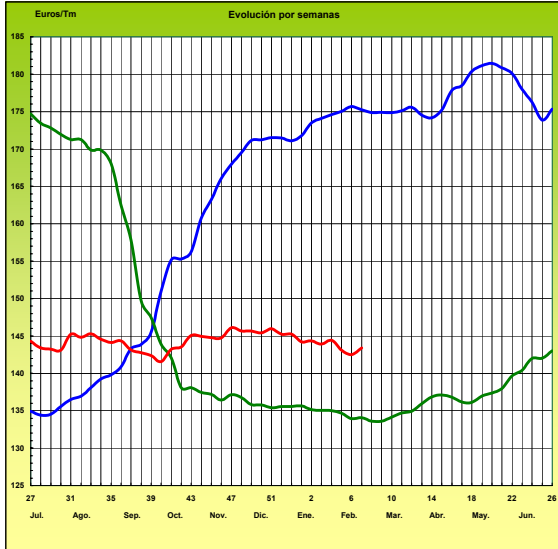
TRIGO BLANDO PANIFICABLE



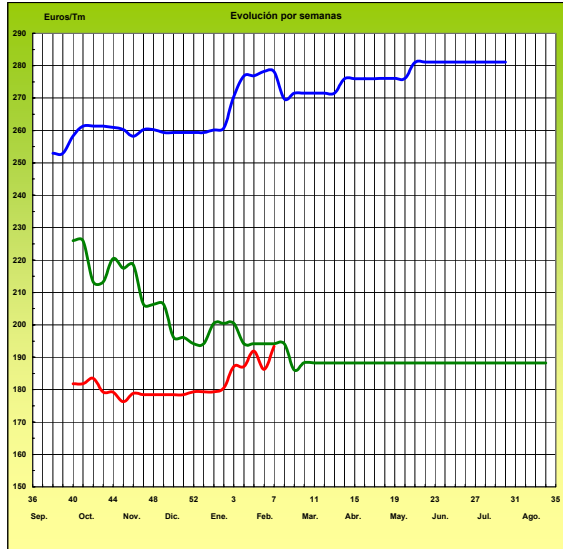
CEBADA



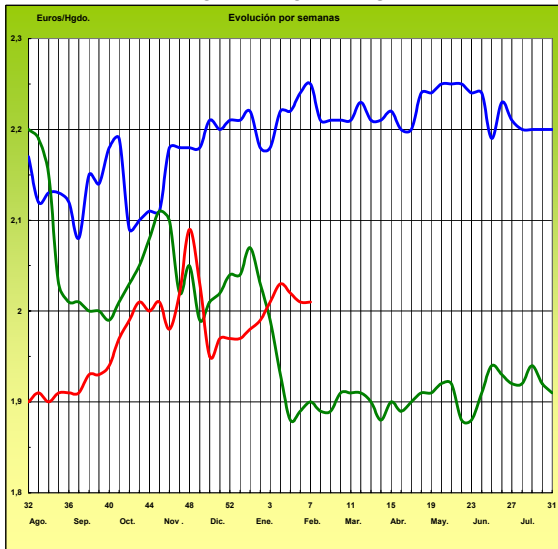
MAÍZ



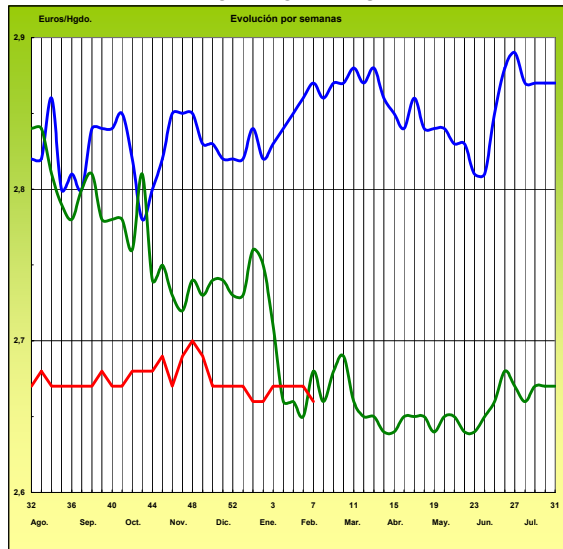
ARROZ CÁSCARA



VINO BLANCO DE MESA



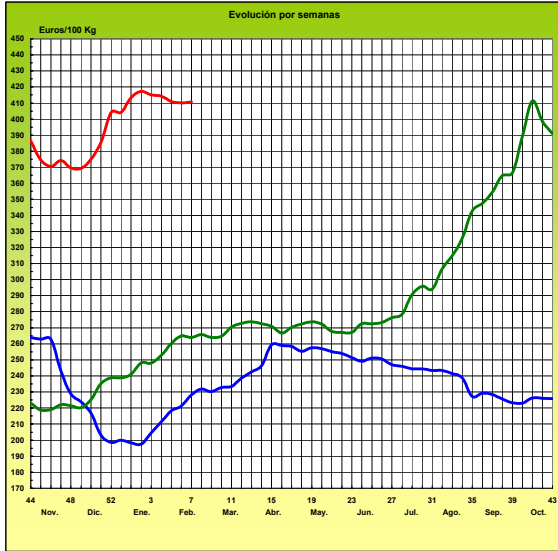
VINO TINTO DE MESA



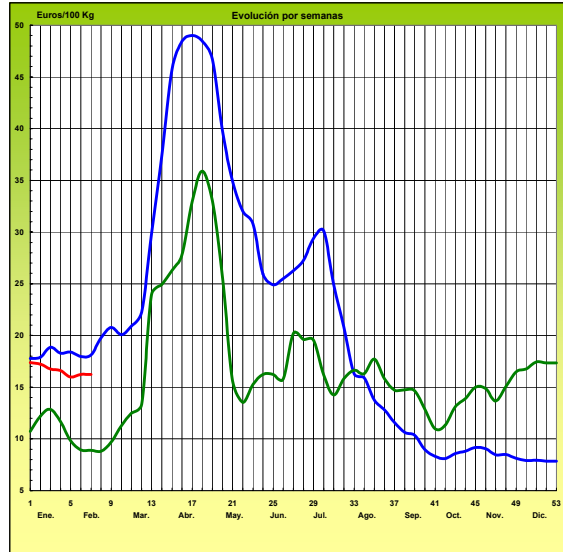
PRECIOS MEDIOS NACIONALES

— 2004 — 2005 — 2006

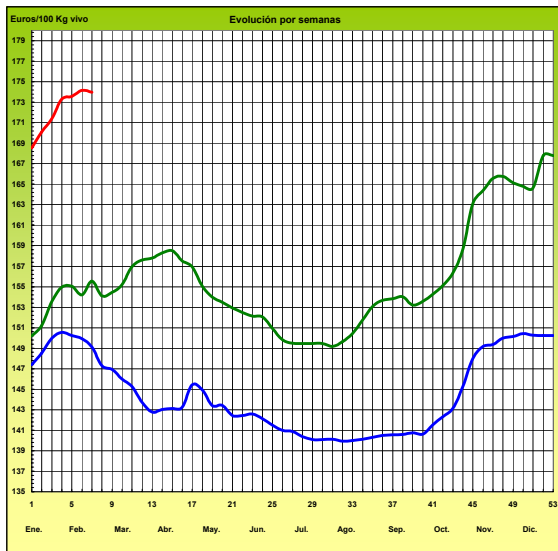
ACEITE DE OLIVA VIRGEN (Rgto. C.E. 1513/01)



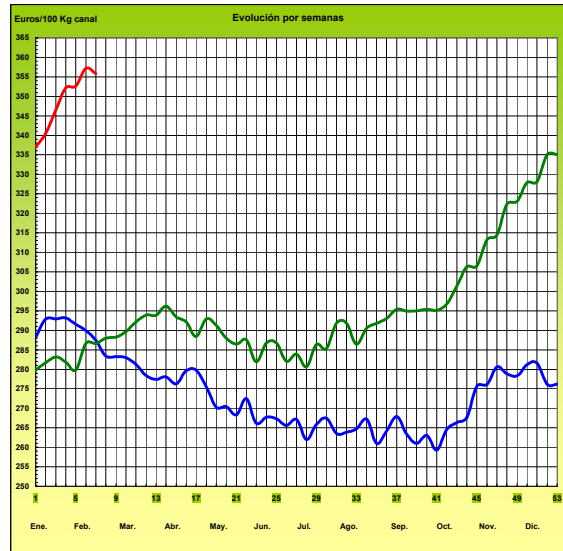
PATATA



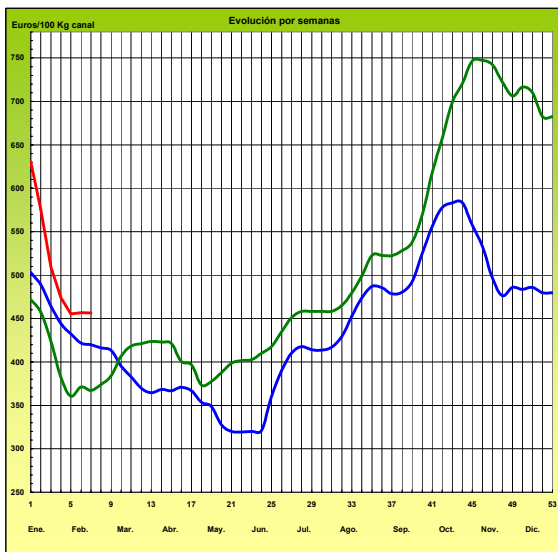
VACUNO PESADO VIVO



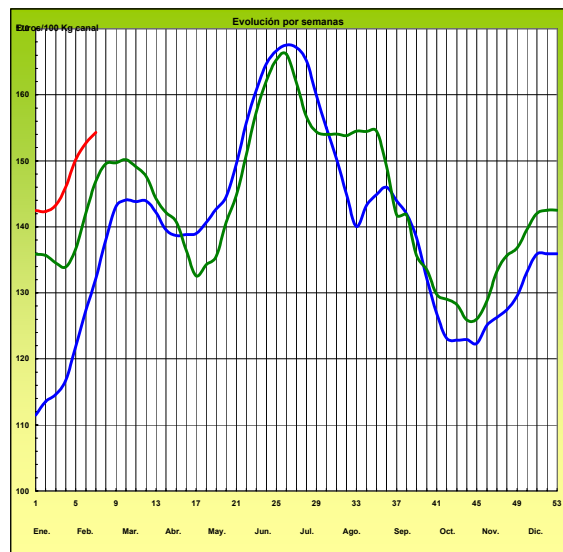
AÑOJO, Clase R Rgto. C.E. 295/96



CORDERO, 12-16 Kg/Canal Rgto. C.E.E. 1481/86 y 2617/97



PORCINO Clase E Rgto. C.E.E. 1572/95

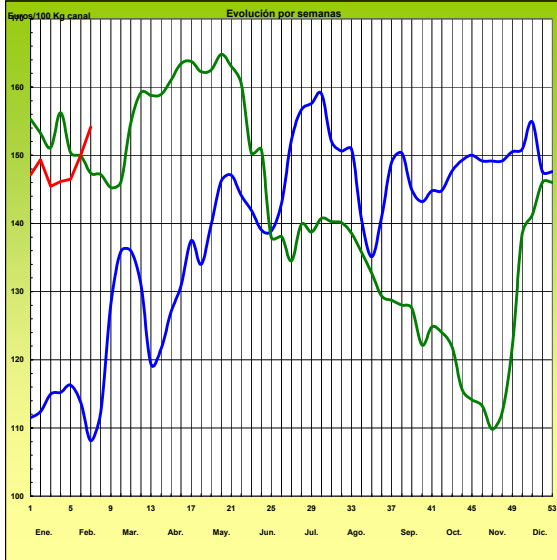


PRECIOS MEDIOS NACIONALES

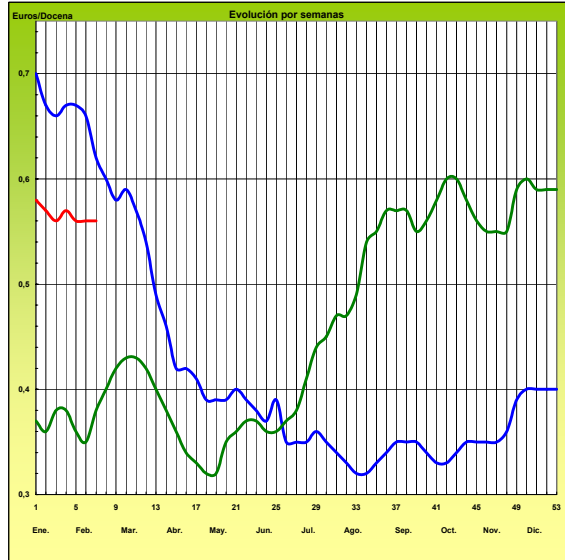
— 2004 — 2005 — 2006

-6-

POLLO Canales del 83% y 65% rdto.



HUEVOS Clase M Rgto. C.E.E. 1511/86 y C.E. 572/99



I-2 PRECIOS EN MERCADOS REPRESENTATIVOS - CEREALES

Euros/Tm.

Trigos Rgto. CE 1784/03

Precios de comercio al por mayor. Mercancía nacional y/o importada, sobre vehículo en posición almacei

PRODUCTO	MERCADO REPRESENTATIVO	Semana 6-12/02 2006	Semana 13-19/02 2006	Variación
TRIGO BLANDO PANIFICABLE	Alava	132,00	135,00	3,00
	Albacete	141,00	139,40	-1,60
	Avila	147,25	147,25	0,00
	Barcelona	142,00	142,00	0,00
	Burgos	138,27	138,14	-0,13
	Cadiz	138,62	140,49	1,87
	Cantabria	137,03	137,03	0,00
	Córdoba	145,00	145,00	0,00
	Cuenca	139,40	139,40	0,00
	Gerona	142,00	142,00	0,00
	Huesca	134,00	132,00	-2,00
	León	138,00	138,00	0,00
	Orense	145,00	145,00	0,00
	Palencia	139,99	139,99	0,00
	Rioja	134,00	135,00	1,00
	Salamanca	147,00	147,00	0,00
	Sevilla	145,44	145,44	0,00
	Soria	137,11	136,91	-0,20
	Tarragona	130,00	131,00	1,00
	Teruel	144,25	142,00	-2,25
Valencia	134,00	134,00	0,00	
Valladolid	141,55	141,55	0,00	
Zamora	135,62	135,32	-0,30	
Zaragoza	142,00	139,00	-3,00	
TRIGO DURO	Burgos	149,12	149,12	0,00
	Córdoba	145,00	145,00	0,00
	Navarra	160,00	160,00	0,00
	Sevilla	147,33	148,53	1,20
	Zamora	144,18	144,19	0,01
	Zaragoza	150,00	156,26	6,26

I-2 PRECIOS EN MERCADOS REPRESENTATIVOS - CEREALES

Euros/Tm.
Cebada Rto. CE 1784/03
Precios de comercio al por mayor. Mercancía nacional y/o importada, sobre vehículo en posición almacén

PRODUCTO	MERCADO REPRESENTATIVO	Semana 6-12/02 2006	Semana 13-19/02 2006	Variación
CEBADA PIENSO	Alava	132,00	130,00	-2,00
	Albacete	133,80	132,20	-1,60
	Avila	144,24	144,24	0,00
	Barcelona	138,00	135,50	-2,50
	Burgos	137,41	137,53	0,12
	Cantabria	137,03	137,03	0,00
	Ciudad Real	140,85	137,30	-3,55
	Coruña	136,00	136,00	0,00
	Gerona	138,00	135,25	-2,75
	Granada	147,25	147,25	0,00
	Guadalajara	143,83	141,88	-1,95
	Huesca	133,50	133,20	-0,30
	Leon	141,00	141,00	0,00
	Lerida	137,00	134,00	-3,00
	Murcia	134,00	131,00	-3,00
	Navarra	142,00	142,00	0,00
	Orense	144,00	144,00	0,00
	Palencia	138,54	138,54	0,00
	Rioja	134,00	132,00	-2,00
	Salamanca	143,96	143,96	0,00
	Segovia	132,60	131,80	-0,80
	Sevilla	139,04	138,24	-0,80
	Soria	135,82	135,20	-0,62
Tarragona	133,50	134,00	0,50	
Teruel	141,00	138,00	-3,00	
Toledo	145,10	145,10	0,00	
Valencia	140,00	139,00	-1,00	
Valladolid	140,52	140,52	0,00	
CEBADA MALTA	Burgos	153,00	153,00	0,00
	Guadalajara	145,00	142,00	-3,00
	Huesca	154,75	153,50	-1,25
	Navarra	154,75	153,50	-1,25
	Palencia	153,00	153,00	0,00
	Segovia	150,00	147,00	-3,00

I-2 PRECIOS EN MERCADOS REPRESENTATIVOS - CERALES

Euros/Tm.
 Maíz Rgto. CE 1784/03
 Arroz cáscara Rto. CE 1785/03
 Heno de alfalfa. Precio a salida de almacén agricultor
 Precios de comercio al por mayor. Mercancía nacional y/o importada, sobre vehículo en posición almacén

PRODUCTO	MERCADO REPRESENTATIVO	Semana 6-12/02 2006	Semana 13-19/02 2006	Variación
MAIZ-GRANO	Albacete	140,40	140,40	0,00
	Asturias	147,00	147,00	0,00
	Avila	147,25	147,25	0,00
	Badajoz	150,25	149,65	-0,60
	Barcelona	139,00	140,00	1,00
	Coruña	147,00	147,00	0,00
	Gerona	139,00	140,00	1,00
	Huesca	132,00	133,00	1,00
	León	139,00	139,00	0,00
	Lérida	138,00	139,00	1,00
	Madrid	149,05	152,00	2,95
	Murcia	139,00	139,00	0,00
	Navarra	138,00	138,00	0,00
	Pontevedra	150,25	150,25	0,00
	Rioja	140,00	140,00	0,00
	Salamanca	142,31	143,12	0,81
	Sevilla	150,83	150,83	0,00
	Tarragona	139,00	139,00	0,00
	Teruel	144,25	144,00	-0,25
	Valencia	145,00	145,00	0,00
Valladolid	142,06	142,06	0,00	
Zaragoza	142,00	140,00	-2,00	
ARROZ CASCARA	Sevilla			
	Tipo Japónica	202,50	205,50	3,00
	Tipo Indica	181,00	190,00	9,00
	Valencia			
	Tipo Japónica(V.Bahía)	216,00	223,50	7,50
	Badajoz			
(Tipo Japónica)	182,00	186,83	4,83	
(Tipo Indica)	168,50	173,50	5,00	
ARROZ BLANCO EXTRA	Tarragona	405,00	405,00	0,00
	Valencia	421,75	405,38	-16,38

I-3 PRECIOS EN MERCADOS REPRESENTATIVOS - VINOS DE MESA

Reglamento C.E.1282/2001

**En Euros/Hgdo., salida bodega, a granel, pago al contado sin I.V.A.
Precios de vino tinto de mesa referidos al producto de 12 puntos de color**

PRODUCTO	MERCADO REPRESENTATIVO	Semana 6-12/02 2.006	Semana 13-19/02 2.006	Variación
VINO BLANCO DE MESA	Albacete	2,09	2,08	-0,01
	Badajoz	2,04	2,04	0,00
	Ciudad Real	2,06	2,07	0,01
	Cuenca	1,95	1,96	0,01
	Huelva	2,02	1,96	-0,06
	Toledo	1,93	1,93	0,00
VINO TINTO DE MESA	Albacete	2,65	2,64	-0,01
	Ciudad Real	2,66	2,69	0,03
	Cuenca	2,68	2,66	-0,02
	Madrid	2,68	2,68	0,00
	Murcia	2,68	2,66	-0,02
	Toledo	2,68	2,68	0,00
	Valencia	2,65	2,67	0,02

I-4 PRECIOS EN MERCADOS REPRESENTATIVOS DE ACEITES

Aceites. Precios sobre almazara, en Euros/100kgs., sin I.V.A. Rgto C.E.E.136/66 y Rgto C.E. 1513/2001

PRODUCTO Y ESPECIFICACIONES	MERCADO REPRESENTATIVO	Semana 6-12/02 2006	Semana 13-19/02 2006	Variación
ACEITE DE OLIVA VIRGEN EXTRA Menos de 0,8°	Jaén	417,70	417,70	0,00
	Córdoba	412,30	414,80	2,50
	Málaga	417,00	417,00	0,00
	Sevilla	424,90	423,40	-1,50
	Tarragona	414,70	414,70	0,00
	Toledo	420,00	420,00	0,00
ACEITE DE OLIVA VIRGEN De 0,8° a 2°	Jaén	414,70	413,19	-1,51
	Badajoz	402,60	402,60	0,00
	Ciudad Real	-	410,94	-
	Córdoba	407,30	411,10	3,80
	Granada	401,50	401,50	0,00
	Sevilla	411,84	408,82	-3,02
	Tarragona	402,68	405,68	3,00
ACEITE DE OLIVA LAMPANTE A partir de 2°	Jaén	408,69	408,69	0,00
	Badajoz	398,10	398,10	0,00
	Córdoba	403,30	406,55	3,25
	Málaga	380,00	380,00	0,00
	Sevilla	398,14	395,14	-3,00
	Tarragona	393,66	383,15	-10,52
ACEITE DE OLIVA REFINADO	Jaén	420,70	420,70	0,00
	Córdoba	421,00	421,00	0,00
	Sevilla	419,71	417,46	-2,25
	Tarragona	413,20	416,20	3,01
ACEITE DE ORUJO CRUDO 7° BASE10	Jaén	180,30	180,30	0,00
	Córdoba	180,15	180,15	0,00
	Tarragona	186,31	183,31	-3,00
ACEITE DE ORUJO REFINADO WINTERIZADO	Jaén	240,40	240,40	0,00
	Córdoba	241,70	240,95	-0,75
	Tarragona	247,02	243,41	-3,61
ACEITE DE GIRASOL CRUDO	Córdoba	54,10	53,80	-0,30
ACEITE DE GIRASOL REFINADO	Córdoba	60,25	59,63	-0,63
	Sevilla	58,50	58,80	0,30
	Tarragona	60,70	60,70	0,00

I-5 PRECIOS EN MERCADOS REPRESENTATIVOS - FRUTAS Y HORTALIZAS

PRECIOS DE PRODUCTOS NACIONALES

Mercados representativos de producción

Rgtos. CE 2.200/96, 659/97 y 877/04

En Euros/ 100 kg., a salida agrupación de productores, envasado, sin incluir I.V.A.

CITRICOS

PRODUCTO	MERCADO	VARIEDAD O TIPO	CAT.	CALIBRE mm.	DIA/MES				
					13/2	14/2	15/2	16/2	17/2
LIMON	Alicante	Fino	I	1-3	56,37	56,26	55,77	54,24	53,51
	Murcia	Fino	I	1-3	39,04	39,07	38,56	38,57	38,18
CLEMENTINA	Castellón	-	I	1-2	61,26	60,40	59,67	61,70	60,28
	Valencia	-	I	1-2	58,78	57,10	57,80	57,36	57,64
MANDARINA	Valencia		I	1-2	55,98	55,84	54,42	54,48	54,58
NARANJA	Alicante	Navel	I	2-4	42,86	42,11	40,69	-	40,00
	Alicante	Navelina	I	2-4	-	-	43,81	-	-
	Alicante	Salustiana	I	2-4	50,00	-	-	-	-
	Sevilla	Navelina	I	2-4	44,50	44,50	44,50	44,50	44,50
	Sevilla	Salustiana	I	2-4	45,00	45,00	45,00	-	-
	Valencia	Navel	I	2-4	48,01	48,60	48,91	-	49,21
	Valencia	Navelina	I	2-4	49,17	48,97	50,00	-	-
	Valencia	Navel Late	I	2-4	62,91	61,94	-	60,00	59,29
	Valencia	Salustiana	I	2-4	55,88	55,29	-	53,00	-

FRUTAS DE PEPITA

PRODUCTO	MERCADO	VARIEDAD O TIPO	CAT.	CALIBRE mm.	DIA/MES				
					13/2	14/2	15/2	16/2	17/2
MANZANA	Girona	Fuji	I	70-80	45,38	45,71	44,70	44,77	45,00
	Girona	Gala	I	70-80	46,43	45,52	45,31	45,20	45,75
	Girona	Golden Delicious	I	70-80	42,22	40,97	42,45	41,98	42,44
	Girona	Red Delicious	I	70-80	43,33	42,09	43,33	43,33	42,68
	Lleida	Fuji	I	70-80	42,00	42,56	42,00	42,54	42,75
	Lleida	Gala	I	70-80	42,71	42,59	42,62	42,63	41,90
	Lleida	Golden Delicious	I	70-80	35,05	34,79	35,49	35,14	35,27
	Lleida	Granny Smith	I	70-80	30,00	30,00	30,00	30,00	30,00
	Lleida	Red Chief	I	70-80	34,46	34,51	34,91	35,28	35,33
	PERA	Lleida	Blanquilla	I	55-60	45,89	45,24	44,94	45,25
Lleida		Conferencia	I	60-65	44,92	44,74	44,57	45,06	44,38
Lleida		Decana del Comicio	I	75-80	41,00	41,00	41,00	41,00	41,00
Zaragoza		Blanquilla	I	55-60	-	-	46,22	-	45,88
Zaragoza		Conferencia	I	60-65	44,83	44,83	44,69	-	-

I-5 PRECIOS EN MERCADOS REPRESENTATIVOS - FRUTAS Y HORTALIZAS
PRECIOS DE PRODUCTOS NACIONALES

Mercados representativos de producción

Rgts. CE 2.200/96, 659/97 y 877/04

En Euros/ 100 kg., a salida agrupación de productores, envasado, sin incluir I.V.A.

HORTALIZAS

PRODUCTO	MERCADO	VARIEDAD O TIPO	CAT.	CALIBRE mm.	DIA/MES				
					13/2	14/2	15/2	16/2	17/2
AJO	Córdoba	Blanco	I	50-80	138,33	138,33	138,33	138,33	138,33
	Córdoba	Morado	I	50-80	148,33	148,33	148,33	148,33	148,33
	Cuenca	Blanco	I	50-80	129,38	129,38	129,38	129,38	129,38
	Cuenca	Morado	I	50-80	186,25	186,25	186,25	186,25	186,25
BERENJENA	Almería	Alargada	I	40y+	100,00	-	-	-	-
	Almería	Redonda	I	70y+	63,33	58,00	58,82	56,00	-
CALABACIN	Almería	-	I	140-210	96,47	-	82,00	-	-
CEBOLLA	Albacete	Amarilla	I	-	20,10	20,10	20,10	20,10	20,10
CHAMPINON	La Rioja	Cerrado	I	30-65	121,19	120,87	120,68	120,28	119,42
COLIFLOR	La Rioja	Coronada	I	160-200	48,42	43,85	41,42	37,06	36,84
FRESON	Huelva	-	I	-	188,00	188,00	188,00	188,00	188,00
JUDIA VERDE	Granada	Plana	I	-	408,33	447,83	460,00	470,00	480,00
LECHUGA	Almería	Iceberg	I	400y+	113,14	-	-	-	98,52
	Murcia	Iceberg	I	400y+	98,64	98,64	98,64	98,64	98,64
PEPINO	Almería	Liso	I	-	135,70	126,80	-	114,12	112,83
PIMIENTO	Almería	Alargado verde	I	40y+	124,29	120,42	-	-	-
TOMATE	Almería	Racimo	I	-	42,39	42,93	42,84	42,98	42,92
	Almería	Redondo	I	57-82	49,78	49,96	49,04	47,90	46,23
	Granada	Cereza	I	-	157,71	163,02	163,89	164,70	163,57
	Murcia	Cereza	I	-	210,00	210,00	210,00	210,00	210,00
	Murcia	Racimo	I	-	89,00	89,00	89,00	89,00	89,00
	Murcia	Redondo	I	57-82	69,29	69,29	69,29	69,29	69,29
ZANAHORIA	Cádiz	-	I	-	47,50	47,50	47,50	47,50	47,50

I-6 PRECIOS EN MERCADOS REPRESENTATIVOS VACUNO Y OVINO

A) VACUNO PESADO
Media nacional
Canal clasificación EUROP, Reg. (CE) 295/96
Euros/100 kilo canal
Precios medios constatados en mataderos colaboradores

CATEGORIA	CLASE	Semana 6-12/01 2006	Semana 13-19/01 2006	Variación
a) Añojos Machos no castrados menores de 24 meses	U-2	362,29	355,50	-6,79
	U-3	357,65	363,85	6,20
	U	359,37	360,76	1,39
	R-2	396,70	395,11	-1,59
	R-3	334,01	332,71	-1,31
	R	357,21	355,80	-1,41
	O-2	298,72	306,35	7,63
	O-3	315,91	328,89	12,98
	O	308,87	319,65	10,79
	d) Vacas Hembras ya paridas	R-3	191,31	185,87
R-4		239,72	241,84	2,12
R		200,51	196,50	-4,01
O-2		152,22	150,88	-1,34
O-3		164,63	173,14	8,51
O-4		130,80	130,23	-0,57
O		153,85	158,42	4,57
P-2		133,54	133,84	0,30
P-3		130,73	118,81	-11,92
P		131,65	123,77	-7,88
e) Terneras	U-2	351,53	361,32	9,79
	U-3	346,47	340,21	-6,26
	U	349,10	351,19	2,09
	R-2	323,98	322,45	-1,53
	R-3	346,06	344,66	-1,40
	R-4	274,60	269,88	-4,73
	R	328,42	326,68	-1,74
	O-2	317,13	313,81	-3,32
	O-3	305,46	300,81	-4,65
	O-4	265,64	266,59	0,95
O	310,80	307,06	-3,74	

I-6 PRECIOS EN MERCADOS REPRESENTATIVOS VACUNO Y OVINO

B)-BOVINO**1)- R(CE) 1254/1999 y 2273/2002**

OTROS BOVINOS	Semana 6-12/02 2006	Semana 13-19/02 2006	Variación
Terneros machos de ocho días a cuatro semanas			
tipo frisón	194,31	195,89	1,58
tipo cruzado	359,11	353,50	-5,61
<i>Media ponderada nacional (EURO/cabeza)</i>	276,71	274,69	-2,02
Vacunos ligeros entre seis y doce meses			
tipo cruzado	246,32	247,77	1,45
tipo país	158,28	159,73	1,45
<i>Media ponderada nacional (EURO/100 kg.vivo)</i>	215,50	216,96	1,46

2)- BOVINO PESADO VIVO

VACUNO PESADO	Semana 6-12/02 2006	Semana 13-19/02 2006	Variación
Añojo, Categoría AR	199,79	199,79	0,00
Añojo, Categoría AO	174,11	174,11	0,00
Vacuno mayor, Categoría DR, O, P	75,39	74,90	-0,49
Vacuno menor, Categoría BR	120,47	121,47	1,00
Ternera, Categoría ER	202,52	201,99	-0,53
<i>Media ponderada nacional (EURO/100 kg.vivo)</i>	174,16	173,96	-0,20

C)-CORDEROS**1)- R(CE) 2529/01 y 315/02 (EUROS/100 kg canal)**

CORDEROS I y II	Semana 6-12/02 2006	Semana 13-19/02 2006	Variación
Cordero I (12 a 13 kg/ canal)	480,94	480,72	-0,22
Cordero II (13,1 a 16 kg /canal)	432,45	432,45	0,00
<i>Media nacional</i>	456,70	456,58	-0,12

2)- Corderos de 9 a 19 kg canal (EUROS/100 kg canal)

MERCADO REPRESENTATIVO	Semana 6-12/02 2006	Semana 13-19/02 2006	Variación
Barcelona	528,38	528,90	0,52
Madrid	541,62	541,62	0,00
Valencia	404,89	404,89	0,00
Albacete	477,20	477,20	0,00
Zaragoza	554,94	554,94	0,00
Medina del Campo	439,50	439,50	0,00
Talavera de la Reina	473,61	473,61	0,00
Extremadura	448,65	448,65	0,00
<i>Media ponderada nacional</i>	486,82	486,87	0,05

PRECIOS EN MERCADOS REPRESENTATIVOS - PRODUCTOS GANADEROS

D)-PORCINO
 Clasificación EUROP. R(CEE) 1572/95

Euros/100 kg canal

MERCADO REPRESENTATIVO	CLASE E		
	LONJAS	Semana 6-12/02 2006	Semana 13-19/02 2006
Ebro	147,59	149,64	2,05
Mercolleida	150,09	150,43	0,35
Campillos	160,00	162,00	2,00
Segovia	152,92	154,61	1,69
Segura	153,24	153,59	0,35
Silleda	154,47	154,47	0,00
Conjunto de Lonjas	151,78	152,59	0,81
Media ponderada			
MATADEROS	153,61	155,99	2,38
Media ponderada			
Media nacional	152,70	154,29	1,60

MERCADO REPRESENTATIVO	CLASE U			CATEGORIA II		
	LONJAS	Semana 6-12/02 2005	Semana 13-19/02 2005	Variación	Semana 6-12/02 2005	Semana 13-19/02 2005
Ebro	144,02	145,68	1,67	142,48	144,15	1,67
Mercolleida	146,45	146,45	0,00	144,92	144,92	0,00
Campillos	156,00	158,00	2,00	152,00	154,00	2,00
Segovia	149,22	150,52	1,31	146,60	147,91	1,31
Segura	149,53	149,53	0,00	148,25	148,25	0,00
Silleda	150,73	150,39	-0,35	148,24	148,24	0,00
Conjunto de Lonjas	148,10	148,57	0,47	146,20	146,71	0,52
Media ponderada						
MATADEROS	149,89	151,87	1,98	147,15	149,20	2,05
Media ponderada						
Media nacional	149,00	150,22	1,22	146,68	147,96	1,28

PRECIOS EN MERCADOS REPRESENTATIVOS - PRODUCTOS GANADEROS**E)- PORCINO PRECOZ**

Lechones, Otras calidades

Euros/100 kg vivo

LECHONES	Semana 6-12/02 2006	Semana 13-19/02 2006	Variación
Normal.Base 20 kg de peso.	267,15	264,35	-2,80
Lleida.Base 18 kg de peso.	300,00	300,00	0,00
Segovia Selecto. Base 20 kg de peso.	265,00	265,00	0,00
" Normal. Base 20 kg de peso.	250,00	250,00	0,00
CERDOS CEBADOS			
Categoría U.	114,73	115,67	0,94
DESVIEJE			
Cerdas de desvieje.	53,68	53,68	0,00

F)- TRONCO IBERICO

Euros/100 kg vivo

LECHONES	Semana 6-12/02 2006	Semana 13-19/02 2006	Variación
Lechones (Base 23 kg)	376,14	388,86	12,72
DESVIEJE			
Reproductores de desvieje	S/COT	S/COT	-----
CEBADOS			
Marranillos, de 35 a 60 kg	243,50	246,95	3,46
Primales, de 60 a 100 kg	190,31	190,31	0,00
Cerdos cebados de pienso (extensivo)	177,92	178,09	0,17
Cerdos cebados de bellota	233,88	233,88	0,00